
Solar Luzeiro II S.A.
Demonstrações financeiras em
31 de dezembro de 2023
e relatório do auditor independente



Relatório do auditor independente sobre as demonstrações financeiras

Aos Administradores e Acionistas
Solar Luzeiro II S.A.

Opinião

Examinamos as demonstrações financeiras da Solar Luzeiro II S.A. ("Companhia"), que compreendem o balanço patrimonial em 31 de dezembro de 2023 e as respectivas demonstrações do resultado, do resultado abrangente, das mutações do patrimônio líquido e dos fluxos de caixa para o exercício findo nessa data, bem como as correspondentes notas explicativas, incluindo as políticas contábeis materiais e outras informações elucidativas.

Em nossa opinião, as demonstrações financeiras acima referidas apresentam adequadamente, em todos os aspectos relevantes, a posição patrimonial e financeira da Solar Luzeiro II S.A. em 31 de dezembro de 2023, o desempenho de suas operações e os seus fluxos de caixa para o exercício findo nessa data, de acordo com as práticas contábeis adotadas no Brasil.

Base para opinião

Nossa auditoria foi conduzida de acordo com as normas brasileiras e internacionais de auditoria. Nossas responsabilidades, em conformidade com tais normas, estão descritas na seção intitulada "Responsabilidades do auditor pela auditoria das demonstrações financeiras". Somos independentes em relação à Companhia, de acordo com os princípios éticos relevantes previstos no Código de Ética Profissional do Contador e nas normas profissionais emitidas pelo Conselho Federal de Contabilidade, e cumprimos com as demais responsabilidades éticas conforme essas normas. Acreditamos que a evidência de auditoria obtida é suficiente e apropriada para fundamentar nossa opinião.

Responsabilidades da diretoria pelas demonstrações financeiras

A diretoria da Companhia é responsável pela elaboração e adequada apresentação das demonstrações financeiras de acordo com as práticas contábeis adotadas no Brasil e pelos controles internos que ela determinou como necessários para permitir a elaboração de demonstrações financeiras livres de distorção relevante, independentemente se causada por fraude ou erro.

Na elaboração das demonstrações financeiras, a diretoria é responsável pela avaliação da capacidade de a Companhia continuar operando, divulgando, quando aplicável, os assuntos relacionados com a sua continuidade operacional e o uso dessa base contábil na elaboração das demonstrações financeiras, a não ser que a diretoria pretenda liquidar a Companhia ou cessar suas operações, ou não tenha nenhuma alternativa realista para evitar o encerramento das operações.

Responsabilidades do auditor pela auditoria das demonstrações financeiras

Nossos objetivos são obter segurança razoável de que as demonstrações financeiras, tomadas em conjunto, estão livres de distorção relevante, independentemente se causada por fraude ou erro, e emitir relatório de auditoria contendo nossa opinião. Segurança razoável é um alto nível de segurança, mas não uma garantia



Solar Luzeiro II S.A.


de que a auditoria realizada de acordo com as normas brasileiras e internacionais de auditoria sempre detectam as eventuais distorções relevantes existentes. As distorções podem ser decorrentes de fraude ou erro e são consideradas relevantes quando, individualmente ou em conjunto, possam influenciar, dentro de uma perspectiva razoável, as decisões econômicas dos usuários tomadas com base nas referidas demonstrações financeiras.

Como parte de uma auditoria realizada de acordo com as normas brasileiras e internacionais de auditoria, exercemos julgamento profissional e mantemos ceticismo profissional ao longo da auditoria. Além disso:


- Identificamos e avaliamos os riscos de distorção relevante nas demonstrações financeiras, independentemente se causada por fraude ou erro, planejamos e executamos procedimentos de auditoria em resposta a tais riscos, bem como obtemos evidência de auditoria apropriada e suficiente para fundamentar nossa opinião. O risco de não detecção de distorção relevante resultante de fraude é maior do que o proveniente de erro, já que a fraude pode envolver o ato de burlar os controles internos, conluio, falsificação, omissão ou representações falsas intencionais.
- Obtemos entendimento dos controles internos relevantes para a auditoria para planejarmos procedimentos de auditoria apropriados às circunstâncias, mas não com o objetivo de expressarmos opinião sobre a eficácia dos controles internos da Companhia.
- Avaliamos a adequação das políticas contábeis utilizadas e a razoabilidade das estimativas contábeis e respectivas divulgações feitas pela diretoria.
- Concluimos sobre a adequação do uso, pela diretoria, da base contábil de continuidade operacional e, com base nas evidências de auditoria obtidas, se existe incerteza relevante em relação a eventos ou condições que possam levantar dúvida significativa em relação à capacidade de continuidade operacional da Companhia. Se concluirmos que existe incerteza relevante, devemos chamar atenção em nosso relatório de auditoria para as respectivas divulgações nas demonstrações financeiras ou incluir modificação em nossa opinião, se as divulgações forem inadequadas. Nossas conclusões estão fundamentadas nas evidências de auditoria obtidas até a data de nosso relatório. Todavia, eventos ou condições futuras podem levar a Companhia a não mais se manter em continuidade operacional.
- Avaliamos a apresentação geral, a estrutura e o conteúdo das demonstrações financeiras, inclusive as divulgações e se essas demonstrações financeiras representam as correspondentes transações e os eventos de maneira compatível com o objetivo de apresentação adequada.

Comunicamo-nos com os responsáveis pela governança a respeito, entre outros aspectos, do alcance e da época dos trabalhos de auditoria planejados e das constatações significativas de auditoria, inclusive as deficiências significativas nos controles internos que, eventualmente, tenham sido identificadas durante nossos trabalhos.

Rio de Janeiro, 8 de fevereiro de 2024


PricewaterhouseCoopers
Auditores Independentes Ltda.
CRC 2SP000160/O-5

DocuSigned by:
Anibal Manoel Gonçalves de Oliveira
Assinado por: ANIBAL MANOEL GONCALVES DE OLIVEIRA:8519395...
CPF: 85193950744
Data/Hora da Assinatura: 08 de fevereiro de 2024 | 18:41 BRT


Anibal Manoel Gonçalves de Oliveira
Contador CRC 1RJ056588/O-4



Solar Luzeiro II S.A.

Demonstrações financeiras em 31 de dezembro de 2023.

Solar Luzeiro II S.A.

31 de dezembro de 2023

Índice

Demonstrações financeiras individuais

Balanço patrimonial	3
Demonstração do resultado.....	4
Demonstração do resultado abrangente.....	5
Demonstração das mutações do patrimônio líquido	6
Demonstração dos fluxos de caixa.....	7
Notas explicativas da administração às demonstrações financeiras.....	8



Solar Luzeiro II S.A.

Balanço patrimonial

Em 31 de dezembro

(Em reais)

	Notas	2023	2022 (Reapresentado)
Ativo			
Circulante			
Caixa e equivalentes de caixa	4	1.602	1.029
Adiantamento a fornecedores		-	235
Total do circulante		1.602	1.264
Não Circulante			
Despesas antecipadas	5	825.739	500.000
Imobilizado	6	232.138	-
Intangível	7	1.054	-
Total do não circulante		1.058.931	500.000
Total do Ativo		1.060.533	501.264
Passivo e Patrimônio líquido			
Circulante			
Fornecedores e outras obrigações	8	4.000	608
Obrigações fiscais e trabalhistas	9	18	75
Partes relacionadas	10	280.676	7.141
Total do circulante		284.694	7.824
Patrimônio líquido			
Capital social	12	919.221	520.979
Prejuízos acumulados		(143.382)	(27.539)
Total do Patrimônio líquido		775.839	493.440
Total do Passivo e Patrimônio líquido		1.060.533	501.264

As notas explicativas da administração são parte integrante das demonstrações financeiras.

Solar Luzeiro II S.A.



Demonstração do resultado

Exercício findo em 31 de dezembro

(Em reais)

	Notas	2023	2022
Despesas operacionais			
Gerais e administrativas	13	(113.614)	(25.465)
Outras receitas (despesas) operacionais		-	-
Resultado operacional		(113.614)	(25.465)
Despesas financeiras	14	(2.229)	(2.074)
Resultado financeiro, líquido		(115.843)	(2.074)
Prejuízo do exercício		(115.843)	(27.539)
Prejuízo por ação, básico e diluído – R\$		(0,18)	(0,19)

As notas explicativas da administração são parte integrante das demonstrações financeiras.



Solar Luzeiro II S.A.

Demonstração do resultado abrangente

Exercício findo em 31 de dezembro

(Em reais)

	2023	2022
Prejuízo do exercício	(115.843)	(27.539)
Outros componentes do resultado abrangente	-	-
Total do resultado abrangente do exercício	(115.843)	(27.539)

As notas explicativas da administração são parte integrante das demonstrações financeiras.

Solar Luzeiro II S.A.**Demonstração das mutações do patrimônio líquido**

Exercício findo em 31 de dezembro

(Em reais)

	Nota	Capital social	Prejuízos acumulados	Total
Constituição da Companhia em 4 de janeiro de 2022	12	100	-	100
Aumento de capital		520.879	-	520.879
Prejuízo do exercício		-	(27.539)	(27.539)
Em 31 de Dezembro de 2022	12	520.979	(27.539)	493.440
Aumento de capital		398.242	-	398.242
Prejuízo do exercício		-	(115.843)	(115.843)
Em 31 de Dezembro de 2023	12	919.221	(143.382)	775.839

As notas explicativas da administração são parte integrante das demonstrações financeiras.

Solar Luzeiro II S.A.



Demonstração dos fluxos de caixa

31 de dezembro de 2023

(Em reais)

	Nota	2023	2022
Fluxo de caixa das atividades operacionais			
Prejuízo do exercício		(115.843)	(27.539)
Ajustes para conciliar o resultado ao caixa gerado pelas atividades operacionais:			
Depreciação	6	365	
Aumento nos ativos operacionais			
Despesa antecipada	5	(325.739)	(500.000)
Adiantamentos		235	(235)
Aumento nos passivos operacionais:			
Fornecedores e outras obrigações	8	3.392	608
Obrigações fiscais	9	(57)	75
Partes relacionadas	10	273.535	7.141
Caixa aplicado nas atividades operacionais		(164.112)	(519.950)
Fluxo de caixa das atividades de investimento			
Imobilizado	6	(232.503)	-
Intangível	7	(1.054)	-
Caixa líquido aplicado nas atividades de investimento		(233.557)	-
Fluxo de caixa das atividades de financiamento			
Integralização de capital		398.242	520.979
Caixa gerado pelas atividades de financiamento		398.242	520.979
Aumento líquido do saldo de caixa e equivalentes de caixa		573	1.029
Caixa e equivalentes de caixa no início do exercício	4	1.029	
Caixa e equivalentes de caixa no fim do exercício	4	1.602	1.029
Aumento líquido do saldo de caixa e equivalentes de caixa		573	1.029

As notas explicativas da administração são parte integrante das demonstrações financeiras.



Solar Luzeiro II S.A.

Notas explicativas da administração às demonstrações financeiras

31 de dezembro de 2023

(Em reais, exceto quando indicado de outra forma)

1. Contexto operacional

A Solar Luzeiro II S.A. ("Companhia") é uma sociedade por ações regida pelo seu Estatuto Social e Lei nº 6.404/76 Foi constituída no Brasil em 04 de janeiro de 2022 e registrada na Junta Comercial do Estado do Rio de Janeiro em 28 de fevereiro de 2022. A Companhia faz parte do Grupo Rio Energy, que tem sua sede na cidade do Rio de Janeiro, Estado do Rio de Janeiro, na Rua Jardim Botânico 518, sala 501, uma plataforma de investimento fundada em 2012, com foco no desenvolvimento, construção e operação de ativos de geração de energia renovável no Brasil. Seu objeto é a exploração do ramo de geração de energia elétrica como produtora independente.

Em 31 de dezembro de 2023 e 2022, a Companhia se manteve em fase pré-operacional e as demonstrações financeiras foram preparadas no pressuposto de continuidade normal de suas atividades. A Administração da Companhia entende que não há risco de continuidade da operação, pois os investimentos necessários ao projeto serão suportados por aportes dos acionistas controladores ou financiamentos obtidos junto a instituições do mercado.

1.1 Controladores da Solar Luzeiro II S.A.

Em 31 de dezembro de 2023 e de 2022, o Controlador direto da Solar Luzeiro II S.A. é a Urca Geração de Energia e Participações S.A. ("Urca") sendo a mesma controlada pela Rio Energy Participações S.A. sociedade por ações de capital fechado, constituída em 14 de agosto de 2020.

Em 9 de janeiro de 2023, após todas as aprovações necessárias, os acionistas do Grupo Rio Energy aprovaram reestruturação societária onde a totalidade das ações da Rio Energy Participações S.A. passaram a ser controlada pela Hórus Investimentos S.A.

A Hórus Investimentos S.A., sociedade por ações de capital fechado, constituída em 12 de agosto de 2022 era controlada pelo Rio Energy Fundo de Investimento em Participações Multiestratégia ("FIP I") e pelo Rio Energy Fundo de Investimento em Participações Multiestratégia II ("FIP II").

Em 20 de julho de 2023 os acionistas da Hórus Investimentos S.A., controladora indireta da Companhia, assinaram um acordo de venda com a Equinor Renewables Brazil B.V, com sede em Roterдам, Países Baixos, incluindo a Companhia.

Em 03 de novembro de 2023, após todas as aprovações regulatórias e de credores necessárias, os fundos "FIP I" e "FIP II" venderam a totalidade das ações da Hórus Investimentos S.A., controladora indireta da Companhia para a Equinor Renewables Brazil B.V.

Abaixo atual estrutura da Companhia, incluindo as companhias do Grupo Urca:

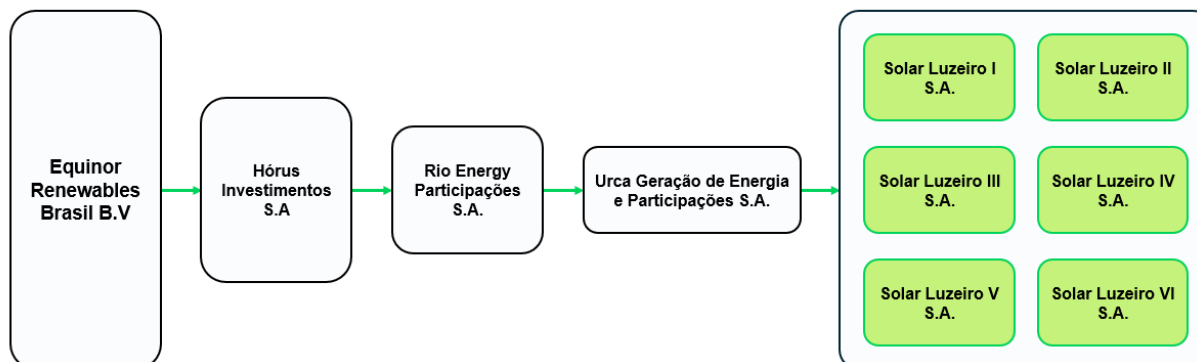
Solar Luzeiro II S.A.



Notas explicativas da administração às demonstrações financeiras

31 de dezembro de 2023

(Em reais, exceto quando indicado de outra forma)



1.2. Continuidade operacional

Em 31 de dezembro de 2023 a Companhia, que se encontra em fase pré operacional, apresentou capital circulante líquido (CCL) negativo, no valor de R\$ 283.092. A administração fez uma avaliação sobre sua capacidade operacional e concluiu que os aportes dos acionistas controladores em conjunto com o contrato de financiamento de longo prazo, assinado em 28 de dezembro de 2022, junto ao Banco do Nordeste do Brasil (BNB) (nota explicativa nº 5), serão suficientes para a manutenção do capital de giro da Companhia e capazes de mitigar qualquer incerteza significativa acerca da continuidade das suas atividades operacionais.

2. Apresentação das demonstrações financeiras e principais práticas contábeis

2.1. Declaração de conformidade

As demonstrações financeiras foram preparadas e estão sendo apresentadas em conformidade com as práticas contábeis adotadas no Brasil e evidenciam todas as informações relevantes próprias das demonstrações financeiras, e somente elas, as quais estão consistentes com as utilizadas pela administração na sua gestão. As práticas contábeis adotadas no Brasil compreendem aquelas incluídas na legislação societária brasileira e os Pronunciamentos, as Orientações e as Interpretações emitidas pelo Comitê de Pronunciamentos Contábeis (CPC).

2.2. Base de elaboração

As demonstrações financeiras da Companhia foram elaboradas com base no custo histórico, exceto por determinados instrumentos financeiros mensurados pelo seu valor justo, quando requerido nas As notas explicativas da administração são parte integrante das demonstrações financeiras.



Solar Luzeiro II S.A.

Notas explicativas da administração às demonstrações financeiras

31 de dezembro de 2023

(Em reais, exceto quando indicado de outra forma)

normas.

Ativos e passivos são classificados conforme seu grau de liquidez e exigibilidade e são classificados como circulantes quando for provável que sua realização ou liquidação ocorra nos próximos 12 meses. Caso contrário, são demonstrados como não circulantes.

2.3. Moeda funcional e moeda de apresentação

Os itens incluídos nas demonstrações financeiras são mensurados usando a moeda do principal ambiente econômico, no qual a Companhia atua ("a moeda funcional"). As demonstrações financeiras da Companhia estão apresentadas em reais (R\$), que é a moeda funcional e, também, a moeda de apresentação da Companhia.

2.4. Uso de estimativas e julgamentos críticos

Na elaboração das demonstrações financeiras é necessário que a administração se baseie em estimativas e julgamentos para efetuar o registro de certas transações que afetam seus ativos, passivos, receitas e despesas, bem como a divulgação de informações em suas demonstrações financeiras.

Para apurar essas estimativas e as respectivas premissas, os diretores da Companhia utilizam as melhores informações disponíveis na data do balanço, revisam continuamente as estimativas e possuem experiência de eventos passados e/ou correntes, considerando ainda pressupostos relativos a eventos futuros considerados razoáveis para as circunstâncias.

Os ajustes oriundos destas revisões são reconhecidos no período em que as estimativas são revisadas e aplicadas de maneira prospectiva.

A Companhia entende que as estimativas e premissas contábeis críticas contemplam o rol abaixo relacionado:

Estimativas	Nota
Vida útil e análise do valor recuperável (" <i>impairment</i> ") do imobilizado e intangível	6 e 7

2.5. Novos pronunciamentos contábeis

As seguintes alterações de normas foram adotadas pela primeira vez para o exercício iniciado em 1º de janeiro de 2023:

- Alteração ao IAS 1/CPC 26(R1)- Divulgação de políticas contábeis: alteração do termo "políticas contábeis significativas" para "políticas contábeis materiais". A alteração também define o que é "informação de política contábil material", explica como identificá-las e esclarece que informações imateriais de política contábil não precisam ser divulgadas, mas caso o sejam, que

As notas explicativas da administração são parte integrante das demonstrações financeiras.

Solar Luzeiro II S.A.



Notas explicativas da administração às demonstrações financeiras

31 de dezembro de 2023

(Em reais, exceto quando indicado de outra forma)

não devem obscurecer as informações contábeis relevantes.

- Alteração ao IAS 8/CPC 23 - Políticas Contábeis, Mudança de Estimativa e Retificação de Erro: a alteração esclarece como as entidades devem distinguir as mudanças nas políticas contábeis de mudanças nas estimativas contábeis, uma vez que mudanças nas estimativas contábeis são aplicadas prospectivamente a transações futuras e outros eventos futuros, mas mudanças nas políticas contábeis são geralmente aplicadas retrospectivamente a transações anteriores e outros eventos anteriores, bem como ao período atual.
- Alteração ao IAS 12/CPC 32 - Tributos sobre o Lucro: a alteração requer que as entidades reconheçam o imposto diferido sobre as transações que, no reconhecimento inicial, dão origem a montantes iguais de diferenças temporárias tributáveis e dedutíveis. Isso normalmente se aplica a transações de arrendamentos (ativos de direito de uso e passivos de arrendamento) e obrigações de descomissionamento e restauração, como exemplo, e exige o reconhecimento de ativos e passivos fiscais diferidos adicionais.

As alterações mencionadas acima não tiveram impacto significativo sobre as demonstrações financeiras da Companhia.

2.6 Alterações de normas novas que ainda não estão em vigor

- Alteração CPC 26 / IAS 1 "Apresentação das Demonstrações Contábeis: de acordo com o CPC 26, para uma entidade classificar passivos como não circulantes em suas demonstrações financeiras, ela deve ter o direito de evitar a liquidação dos passivos por no mínimo doze meses da data do balanço patrimonial. Em janeiro de 2020, o IASB emitiu a alteração ao IAS 1 "Classification of liabilities as current or non-current", cuja data de aplicação era para exercícios iniciados a partir de 1º de janeiro de 2023, que determinava que a entidade não teria o direito de evitar a liquidação de um passivo por pelo menos doze meses, caso, na data do balanço, não tivesse cumprido com índices previstos em cláusulas restritivas (ex.: covenants), mesmo que a mensuração contratual do covenant somente fosse requerida após a data do balanço em até doze meses.

Subsequentemente, em outubro de 2022, nova alteração foi emitida para esclarecer que passivos que contém cláusulas contratuais restritivas requerendo atingimento de índices sob covenants somente após a data do balanço, não afetam a classificação como circulante ou não circulante. Somente covenants com os quais a entidade é requerida a cumprir até a data do balanço afetam a classificação do passivo, mesmo que a mensuração somente ocorra após aquela data.

A alteração de 2022 introduz requisitos adicionais de divulgação que permitam aos usuários das demonstrações financeiras compreender o risco do passivo ser liquidado em até doze meses após a data do balanço. A alteração de 2022 mudou a data de aplicação da alteração de 2020. Desta forma, ambas as alterações se aplicam para exercícios iniciados a partir de 1º de janeiro de 2024.

Não se espera que essas alterações tenham impacto significativo sobre as demonstrações

As notas explicativas da administração são parte integrante das demonstrações financeiras.



Solar Luzeiro II S.A.

Notas explicativas da administração às demonstrações financeiras

31 de dezembro de 2023

(Em reais, exceto quando indicado de outra forma)

financeiras da Companhia.

Não há outras normas CPC ou interpretações ICPC que ainda não entraram em vigor que poderiam ter impacto significativo sobre as demonstrações financeiras da Companhia.

2.7 Reapresentação das cifras comparativas

A fim de apresentar os efeitos da segregação das despesas antecipadas entre Ativo Circulante, e Ativo Não Circulante e para a devida comparabilidade, os custos de transação diretamente atribuídos ao financiamento de longo prazo junto ao Banco do Nordeste do Brasil (nota 5) foram reapresentadas no balanço de 31 de dezembro de 2022, impactando as seguintes rubricas:

	2022 Original	Ajustes	2022 Reapresentado
Ativo Circulante	500	(500)	-
Despesas antecipadas	500	(500)	-
Ativo Não Circulante	-	500	500
Despesas antecipadas	-	500	500

3. Resumo das políticas contábeis materiais

As políticas contábeis materiais da Companhia foram aplicadas de maneira consistente nos exercícios encerrados em 31 de dezembro de 2023 e de 2022.

Os diretores da Companhia consideram que as políticas contábeis descritas abaixo são as mais relevantes para a elaboração de suas demonstrações financeiras.

a) Caixa e equivalentes de caixa

A Companhia classifica nessa categoria os saldos de caixa, de contas bancárias de livre movimentação e os investimentos de curto prazo, de alta liquidez, que são prontamente conversíveis em um montante conhecido de caixa, sujeitas a um insignificante risco de mudança de valor e cujo vencimento seja inferior a 90 dias a partir da data de contratação.

b) Instrumentos financeiros

b1) Ativos financeiros

b1.1) Políticas contábeis

A Companhia possui ativos financeiros e a administração desses instrumentos é efetuada por meio de estratégia operacional e controles internos visando assegurar a liquidez, segurança e rentabilidade. Os

As notas explicativas da administração são parte integrante das demonstrações financeiras.



Solar Luzeiro II S.A.

Notas explicativas da administração às demonstrações financeiras

31 de dezembro de 2023

(Em reais, exceto quando indicado de outra forma)

resultados obtidos com estas operações estão de acordo com o CPC 48 - Instrumentos financeiros.

b1.2) Classificação

A Companhia classifica seus ativos financeiros sob as seguintes categorias de mensuração:

- Mensurados ao custo amortizado

A classificação depende do modelo de negócio da entidade para gestão dos ativos financeiros e os termos contratuais dos fluxos de caixa.

b1.4) Mensuração dos ativos financeiros

Custo amortizado - os ativos, que são mantidos para coleta de fluxos de caixa contratuais quando tais fluxos de caixa representam apenas pagamentos do principal e de juros, são mensurados ao custo amortizado. As receitas com juros provenientes desses ativos financeiros são registradas em receitas financeiras usando o método da taxa efetiva de juros. Quaisquer ganhos ou perdas devido à baixa do ativo são reconhecidos diretamente no resultado. As perdas por impairment são apresentadas em uma conta separada na demonstração do resultado.

c) Impairment de ativos não financeiros

Os ativos são revisados para a verificação de *impairment* sempre que eventos ou mudanças nas circunstâncias indicarem que o valor contábil pode não ser recuperável. Uma perda por *impairment* é reconhecida quando o valor contábil do ativo excede seu valor recuperável, o qual representa o maior valor entre o valor justo de um ativo menos seus custos de alienação e o seu valor em uso.

Para fins de avaliação do impairment, os ativos são agrupados nos níveis mais baixos para os quais existem fluxos de caixa identificáveis separadamente (Unidades Geradoras de Caixa (UGCs)).

d) Despesa antecipadas

d.1) Seguros

São demonstradas pelos valores efetivamente contratados, deduzidos das amortizações incorridas até a data do balanço. As amortizações são registradas em contrapartida ao resultado.

d.2) Custo de transação

São custos financeiros incorridos para a obtenção de financiamentos, ainda não captados, relativo à viabilização de projetos em andamento.

Os custos de transação, enquanto não captados os recursos a que se referem, devem ser apropriados e

As notas explicativas da administração são parte integrante das demonstrações financeiras.



Solar Luzeiro II S.A.

Notas explicativas da administração às demonstrações financeiras

31 de dezembro de 2023

(Em reais, exceto quando indicado de outra forma)

mantidos em conta transitória e específica do ativo como pagamento antecipado e deve ser reclassificado para a conta redutora, conforme a natureza da operação, tão logo seja concluído o processo de captação ou reconhecido como despesa no momento da desistência do processo de captação.

Concluído o processo de captação, os custos de transação são reclassificados para a conta redutora do passivo e os custos de transação serão apropriados ao resultado em função da fluência do prazo, pelo custo amortizado usando o método dos juros efetivos.

e) Fornecedores

A rubrica registra valores a pagar, com base em faturas recebidas e medições de obra, ou por estimativa, na ausência de documentação pertinente. Eles são, inicialmente, reconhecidos por valor justo e, subsequentemente, mensurados pelo custo amortizado com uso do método da taxa efetiva de juros.

f) Despesas

São registradas em conformidade com o regime contábil de competência dos exercícios.

As despesas são compostas principalmente por: Consultorias e assessorias, impostos e taxas, ocupação e bens, seguros e despesas financeiras.

4. Caixa e equivalentes de caixa

	2023	2022
Caixa e bancos	1.602	1.029
	1.602	1.029

5. Despesas antecipadas

	2023	2022 (Reapresentado)
Custo de transação	825.739	500.000
	825.739	500.000

Os custos de transação são comissões pagas a agentes financeiros (bancos coordenadores) responsáveis pela captação do financiamento. A companhia, em 28 de dezembro de 2022, celebrou o contrato de financiamento com o Banco do Nordeste do Brasil (BNB) no montante de R\$ 75.000 sob os quais incidirão juros de 4,3583% x 0,85 de bônus, acima do IPCA com vencimento no ano de 2047. Até 31 de dezembro de 2023 não houve desembolso do financiamento.

As notas explicativas da administração são parte integrante das demonstrações financeiras.

Solar Luzeiro II S.A.



Notas explicativas da administração às demonstrações financeiras

31 de dezembro de 2023

(Em reais, exceto quando indicado de outra forma)

6. Imobilizado

Os ativos que compõem o imobilizado estão registrados ao custo de aquisição ou construção, incluindo gastos com equipamentos, materiais e pessoal, todos diretamente atrelados à construção dos parques solares, deduzidos de depreciação e perdas por redução ao valor recuperável, quando aplicável.

Os custos subsequentes são incluídos no valor contábil do ativo ou reconhecidos como um ativo separado, conforme apropriado, somente quando for provável que fluam benefícios econômicos futuros associados a esses custos e que possam ser mensurados com segurança. O valor contábil de itens ou peças substituídos é baixado. Todos os outros reparos e manutenções são lançados em contrapartida ao resultado do exercício, quando incorridos.

A cada data de balanço, ou sempre que houver algum fato que requeira análise, a Companhia verifica se há indicação de que seus ativos tangíveis e intangíveis tenham sofrido alguma perda por redução ao valor recuperável, providenciando os ajustes contábeis se necessários.

O valor contábil de um ativo é imediatamente baixado ao seu valor recuperável quando o valor contábil do ativo é maior do que seu valor recuperável estimado. Os ganhos e as perdas de alienações são determinados pela comparação dos resultados com o seu valor contábil e são reconhecidos na demonstração do resultado.

Em 31 de dezembro de 2023, a Companhia se manteve em fase pré – operacional e, desta forma, não gerou despesas com depreciação do parque solar, apenas os ativos administrativos (computadores, moveis e utensílios) estão sendo depreciados em decorrência do seu uso.

No momento que a Companhia entrar em operação, as depreciações serão calculadas usando o método linear considerando os seus custos e seus valores residuais durante a vida útil estimada e tais ativos serão depreciados com base na vida útil dos bens.

A Companhia revisa, ao final de cada exercício, se apropriado, os critérios utilizados para determinação da vida útil estimada do ativo imobilizado e para o cálculo da depreciação. A Vida útil dos ativos está demonstrada abaixo:

Ativos	Anos
Instalações	10
Móveis e utensílios	10
Equipamentos de informática	05

A movimentação do ativo imobilizado por grupo de ativos é como segue:

As notas explicativas da administração são parte integrante das demonstrações financeiras.

Solar Luzeiro II S.A.



Notas explicativas da administração às demonstrações financeiras

31 de dezembro de 2023

(Em reais, exceto quando indicado de outra forma)

	Instalações	Móveis e utensílios	Equipamentos de informática	Imobilizado em andamento (a)	Total
Em 31 de dezembro de 2022	-	-	-	-	-
Adições	529	9.921	1.490	220.563	232.503
Depreciação	(18)	(248)	(99)	-	(365)
Em 31 de dezembro de 2023	511	9.673	1.391	220.563	232.138

(a) Referem-se a investimentos da fase de construção do parque solar.

Análise de perda ao valor recuperável dos ativos de longo prazo

A Administração da Companhia não identificou mudanças de circunstâncias ou sinais de obsolescência tecnológica, bem como evidências de que seus ativos em construção não serão recuperáveis perante sua expectativa de desempenho operacional e financeiro, e concluiu que em 31 de dezembro de 2023, não existia necessidade de registrar qualquer provisão para perda em seus ativos imobilizados.

7. Intangível

Ativos intangíveis adquiridos separadamente são mensurados no reconhecimento inicial ao custo de aquisição e, posteriormente, deduzidos da amortização acumulada e perdas do valor recuperável, quando aplicável.

Os ativos intangíveis com vida útil definida são amortizados de acordo com sua vida útil econômica estimada e, quando são identificadas indicações de perda de seu valor recuperável, submetidos a teste para análise de perda no seu valor recuperável.

Independentemente de existir, ou não, qualquer indicação de redução ao valor recuperável, a Companhia testa, no mínimo anualmente, a redução ao valor recuperável de um ativo intangível com vida útil indefinida ou de um ativo intangível ainda não disponível para uso, bem como, o ágio pago por expectativa de rentabilidade futura (goodwill) em combinação de negócios, comparando o seu valor contábil com seu valor recuperável.

Ganhos e perdas resultantes da baixa de um ativo intangível são mensurados como a diferença entre o valor líquido obtido da venda e o valor contábil do ativo, sendo reconhecidos na demonstração do resultado no momento da baixa do ativo.

As notas explicativas da administração são parte integrante das demonstrações financeiras.



Solar Luzeiro II S.A.

Notas explicativas da administração às demonstrações financeiras

31 de dezembro de 2023

(Em reais, exceto quando indicado de outra forma)

	Servidão de Passagem (a)	Total
Em 31 de dezembro de 2022	-	-
Adições (a)	1.054	1.054
Em 31 de dezembro de 2023	1.054	1.054

(a) Referem-se à pagamento de servidão de passagem para os indivíduos proprietários de imóveis onde passam as linhas de transmissão.

Análise de perda ao valor recuperável dos ativos intangíveis

Após a aplicação dos testes, conforme CPC - 01 - Redução ao Valor Recuperável de Ativos, para verificação do seu valor recuperável e avaliação se seu valor contábil excede seu valor recuperável, concluiu que em 31 de dezembro de 2023, os ativos intangíveis não estão desvalorizados, não existindo a necessidade de registrar qualquer provisão para perda.

8. Fornecedores e outras obrigações

	2023	2022
Fornecedores e outras obrigações	4.000	608
Total	4.000	608

O contas a pagar com fornecedores refere-se principalmente: a aquisição de serviços, materiais e equipamentos aplicados ao imobilizado em construção e provisões de prestação de serviços ainda não faturados aplicados ao desenvolvimento do projeto.

9. Obrigações fiscais e trabalhistas

	2023	2022
PIS, COFINS, IR e CS terceiros	18	75
Total	18	75

10. Partes relacionadas

	2023	2022
Urca Geração de Energia e Participações S.A. (a)	7.614	6.302
Solar Luzeiro I	273.063	839
Total contas a pagar	280.676	7.141

(a) A Companhia possui contrato de consórcio e compartilhamento por meio do qual estabeleceu uma estrutura operacional de comunhão de esforços para compartilhamento de custos e despesas necessários à implementação do projeto e gerados por recurso e negócios administrativos mantidos em comum, concentrando as obrigações junto a terceiros

As notas explicativas da administração são parte integrante das demonstrações financeiras.



Solar Luzeiro II S.A.

Notas explicativas da administração às demonstrações financeiras

31 de dezembro de 2023

(Em reais, exceto quando indicado de outra forma)

decorrente de custos operacionais “Consórcios” e obrigações decorrentes de custos administrativos “Compartilhamento”.

11. Provisões e Contingências

Em Dezembro de 2023 e 2022 não há ações de naturezas tributária, cível, ambiental e trabalhista, envolvendo riscos de perda considerados prováveis ou possível pela administração, com base na avaliação de seus assessores legais, sendo assim, não há provisão constituída.

12. Patrimônio líquido

12.1 Capital social

O capital totalmente subscrito e integralizado em 31 de dezembro de 2023 é de R\$ 919.221, representado por 919.221 ações ordinárias, nominativas e sem valor nominal.

O capital social totalmente subscrito e integralizado em 31 de dezembro de 2022 é de R\$520.979 representado por 520.979 ações ordinárias, nominativas e sem valor nominal. A Urca Geração de Energia e Participações S.A. é detentora de 100% das ações, sendo sua controladora integral.

12.1.2. Aumentos de capital em 2023 (em Reais)

Data da AGE	Quantidade de ações (unidade)	Valor Unitário (Em Reais)	Valor Total (Em Reais)	Controlador que realizou o aumento de capital
01/04/2023	33.412	R\$1	R\$ 33.412,00	Urca Geração Energia e Participações S.A
07/07/2023	104.081	R\$1	R\$ 104.081,00	Urca Geração Energia e Participações S.A
07/11/2023	253.947	R\$1	R\$ 253.947,00	Urca Geração Energia e Participações S.A
29/12/2023	6.802	R\$1	R\$ 6.802,00	Urca Geração Energia e Participações S.A
Total	398.242	R\$1	398.242,00	

12.1.3. Aumentos de capital em 2022 (em Reais)

Data da AGE	Quantidade de ações (unidade)	Valor Unitário (Em Reais)	Valor Total (Em Reais)	Controlador que realizou o aumento de capital
01/04/2022	100	R\$1	R\$100	Urca Geração Energia e Participações S.A
31/08/2022	301.592	R\$1	R\$301.592	Urca Geração Energia e Participações S.A
31/10/2022	500	R\$1	R\$500	Urca Geração Energia e Participações S.A
30/12/2022	218.787	R\$1	R\$218.787	Urca Geração Energia e Participações S.A
Total	520.979	R\$1	R\$520.979	

As notas explicativas da administração são parte integrante das demonstrações financeiras.

Solar Luzeiro II S.A.



Notas explicativas da administração às demonstrações financeiras

31 de dezembro de 2023

(Em reais, exceto quando indicado de outra forma)

12.2. Política de distribuição de dividendos

A distribuição de dividendos das Companhias obedecerá às destinações de seu Estatuto Social e à Lei das Sociedades Anônimas. As destinações do lucro líquido da Companhia são demonstradas a seguir:

- (i) 5% para reserva legal, até atingir 20% (vinte por cento) do capital social subscrito;
- (ii) constituição para reserva de contingências, se proposto pela administração e aprovado por Assembleia Geral;
- (iii) pagamento de dividendo mínimo obrigatório, nos termos do Estatuto Social.
- (iv) retenção de reserva de lucros com base em orçamento de capital, se proposto pela administração e aprovado por Assembleia Geral; e
- (v) saldo de lucro líquido será objeto de distribuição de dividendos conforme proposto pela administração e deliberação da Assembleia Geral.

Os acionistas terão direito de receber, em cada exercício, a título de dividendo mínimo obrigatório, 25% (vinte cinco por cento) do saldo do lucro líquido do exercício, ajustado nos termos da Lei das S.A.

Sempre que o montante do dividendo obrigatório ultrapassar a parcela realizada do lucro líquido do exercício, a administração poderá propor, e a Assembleia Geral, aprovar destinar o acesso à constituição de reserva de lucros a realizar.

A Assembleia Geral poderá atribuir aos Administradores uma participação dos lucros, observados os limites legais pertinentes.

13. Gerais e administrativas

	2023	2022
Ocupações e bens	(14.886)	(1.679)
Seguro	(1.312)	(88)
Consultorias e assessorias	(75.149)	(16.093)
Impostos e taxas	(9.781)	(7.605)
Depreciação e amortização	(365)	-
Manutenções e reparos	(14)	-
Serviços gerais	(9.583)	-
Viagens	(2.524)	-
Total	(113.614)	(25.465)

As notas explicativas da administração são parte integrante das demonstrações financeiras.

Solar Luzeiro II S.A.



Notas explicativas da administração às demonstrações financeiras

31 de dezembro de 2023

(Em reais, exceto quando indicado de outra forma)

14. Resultado Financeiro, líquido

	2023	2022
Multa e juros pagos	(7)	(2)
Taxas e despesas bancárias	(2.222)	(2.072)
Despesas financeiras	(2.229)	(2.074)
Resultado financeiro líquido	(2.229)	(2.074)

15. Instrumentos financeiros e gestão de riscos

15.1 Instrumentos financeiros

A Companhia opera com instrumentos financeiros, com destaque para caixa e equivalentes de caixa, fornecedores e contas a pagar / receber com partes relacionadas.

Ativos e passivos financeiros

Os principais instrumentos financeiros ativos e passivos de acordo com as práticas contábeis adotadas pela Companhia, em 31 de dezembro de 2023, estão descritos a seguir:

Ativos Financeiros	Nota	Mensuração	2023	2022
Caixa e bancos		Custo amortizado	1.602	1.029
Caixa e equivalentes de caixa	4		1.602	1.029
Total dos ativos financeiros			1.602	1.029

Passivos Financeiros	Nota	Mensuração	2023	2022
Fornecedores e outras obrigações	8	Custo amortizado	4.000	608
Partes relacionadas	10	Custo amortizado	280.676	7.141
Total dos passivos financeiros			284.676	7.749

Considerando o prazo e as características desses instrumentos, que são sistematicamente renegociados, os valores contábeis aproximam-se dos valores justos.

15.2 Gestão dos riscos

A Companhia possui em sua estrutura uma área responsável pelo monitoramento de processos de controles, visando assegurar que as normas e procedimentos internos possuam um nível mínimo adequado de segurança aos registros efetuados.

As notas explicativas da administração são parte integrante das demonstrações financeiras.



Solar Luzeiro II S.A.

Notas explicativas da administração às demonstrações financeiras

31 de dezembro de 2023

(Em reais, exceto quando indicado de outra forma)

A gestão de riscos é realizada pela tesouraria central da Companhia, segundo as políticas aprovadas pela Administração. A tesouraria da Companhia identifica, avalia e protege a Companhia contra eventuais riscos financeiros em cooperação com as unidades operacionais da Companhia. A Administração estabelece princípios, para a gestão de risco global, bem como para áreas específicas, como risco cambial, risco de taxa de juros, risco de crédito e não derivativos e investimentos de excedentes de caixa.

15.3 Riscos resultantes dos instrumentos financeiros

Os principais riscos que a Companhia possui exposição são os seguintes:

15.3.1. Risco de crédito

A Companhia está exposta à possibilidade de não receber os valores que lhe são devidos, relacionados principalmente a conta corrente bancária.

A Companhia mantém operações com instrumentos financeiros, sendo que a Administração de referidos instrumentos é efetuada por meio de estratégias operacionais, visando à liquidez, rentabilidade e segurança.

A Companhia não efetua aplicações em caráter especulativo. A Companhia gerencia seus riscos de forma contínua, avaliando se as práticas adotadas na condução das suas atividades estão em linha com as políticas adotadas pela sua Administração. A política de controle consiste em acompanhamento permanente das condições contratadas vis-à-vis condições vigentes no mercado.

Em 2023, a Companhia não efetuou aplicações de caráter especulativo, em derivativos ou quaisquer outros ativos de risco.

15.3.2 Risco de liquidez

A Companhia está exposta à capacidade de liquidar as obrigações assumidas. Para determinar a capacidade de pagamento, a previsão de fluxo de caixa é realizada pela Companhia e monitorada continuamente, a fim de garantir e assegurar um caixa suficiente para atender aos compromissos da Companhia.

A tabela a seguir analisa os passivos financeiros da Companhia. Os valores divulgados na tabela são os fluxos de caixa contratados.

As notas explicativas da administração são parte integrante das demonstrações financeiras.

Solar Luzeiro II S.A.



Notas explicativas da administração às demonstrações financeiras

31 de dezembro de 2023

(Em reais, exceto quando indicado de outra forma)

	Menos de 1 ano	Entre 1 e 3 anos	Entre 3 e 5 anos	Acima de 5 anos
31 de dezembro de 2023				
Fornecedores e outras obrigações	4.000	-	-	-
Partes relacionadas	280.676	-	-	-
	284.676	-	-	-
31 de dezembro de 2022				
Fornecedores e outras obrigações	608	-	-	-
Partes relacionadas	7.141	-	-	-
	7.749	-	-	-

16. Seguros

O Grupo Rio Energy possui um programa de gerenciamento de riscos com o objetivo de delimitá-los, contratando no mercado coberturas compatíveis com o seu porte e operação. As coberturas foram contratadas por montantes considerados suficientes pela administração para cobrir eventuais sinistros, considerando a natureza da sua atividade, os riscos envolvidos em suas operações e a orientação de seus consultores de seguros. As apólices estão em vigor e os prêmios foram devidamente pagos.

Em 31 de dezembro de 2023, a Companhia apresentava as seguintes principais apólices de seguros contratadas com terceiros (em milhares de reais):

Bens segurados	Riscos cobertos	Limite máximo de Garantia (LMG)	Prêmio
Responsabilidade civil de Diretores e Administradores e Rio Energy FIP I e FIP II – Grupo Rio Energy	Responsabilidade civil D&O	43.000	55

17. Remuneração dos administradores

Em 2023, a remuneração das pessoas chave da administração, compostas pela Diretoria, foi realizada pela Hórus Investimentos S.A., empresa holding do Grupo Rio Energy (2022 - Rio Energy Participações S.A.).

18. Autorização para conclusão das demonstrações financeiras

A emissão dessas demonstrações financeiras foi autorizada pela Diretoria Executiva, em 08 de fevereiro 2024.

As notas explicativas da administração são parte integrante das demonstrações financeiras.

Certificado de Conclusão

Identificação de envelope: 9553B53B2FAA4A9A919A0CD64033121D
 Assunto: DocuSign: SOLARLUZEIRO223.DEZ.pdf, LUZEIRO II_DEZ.23_Final_Limpa.pdf
 LoS / Área: Assurance (Audit, CMAAS)
 Tipo de Documento: Relatórios ou Deliverables
 Envelope fonte:
 Documentar páginas: 25
 Assinar páginas: 2
 Assinatura guiada: Ativado
 Selo com Envelopeld (ID do envelope): Ativado
 Fuso horário: (UTC-03:00) Brasília

Status: Concluído

Remetente do envelope:
 Icaro Abreu
 Avenida Brigadeiro Faria Lima, 3732, 16º e 17º andares, Edifício Adalmiro Dellape Baptista B32, Itai São Paulo, São Paulo 04538-132
 icaro.abreu@pwc.com
 Endereço IP: 134.238.160.170

Rastreamento de registros

Status: Original
 08 de fevereiro de 2024 | 17:31

Portador: Icaro Abreu
 icaro.abreu@pwc.com

Local: DocuSign

Status: Original
 08 de fevereiro de 2024 | 18:41

Portador: CEDOC Brasil
 BR_Sao-Paulo-Arquivo-Atendimento-Team@pwc.com

Local: DocuSign

Eventos do signatário

Aníbal Manoel Gonçalves de Oliveira
 anibal.oliveira@pwc.com
 Sócio
 PwC BR

Nível de segurança: E-mail, Autenticação da conta (Nenhuma), Certificado Digital

Detalhes do provedor de assinatura:

Tipo de assinatura: ICP Smart Card
 Emissor da assinatura: AC SERASA RFB v5

Termos de Assinatura e Registro Eletrônico:

Não oferecido através do DocuSign

Assinatura

DocuSigned by:

 608F93319949483...

Adoção de assinatura: Estilo pré-selecionado
 Usando endereço IP: 134.238.159.50

Registro de hora e data

Enviado: 08 de fevereiro de 2024 | 17:36
 Visualizado: 08 de fevereiro de 2024 | 18:36
 Assinado: 08 de fevereiro de 2024 | 18:41

Eventos do signatário presencial**Assinatura****Registro de hora e data****Eventos de entrega do editor****Status****Registro de hora e data****Evento de entrega do agente****Status****Registro de hora e data****Eventos de entrega intermediários****Status****Registro de hora e data****Eventos de entrega certificados****Status****Registro de hora e data****Eventos de cópia****Status****Registro de hora e data**

Icaro Abreu
 icaro.abreu@pwc.com
 PwC BR

Copiado

Enviado: 08 de fevereiro de 2024 | 18:41
 Visualizado: 08 de fevereiro de 2024 | 18:41
 Assinado: 08 de fevereiro de 2024 | 18:41

Nível de segurança: E-mail, Autenticação da conta (Nenhuma)

Termos de Assinatura e Registro Eletrônico:

Não oferecido através do DocuSign

Eventos com testemunhas**Assinatura****Registro de hora e data****Eventos do tabelião****Assinatura****Registro de hora e data**

Eventos de resumo do envelope	Status	Carimbo de data/hora
Envelope enviado	Com hash/criptografado	08 de fevereiro de 2024 17:36
Entrega certificada	Segurança verificada	08 de fevereiro de 2024 18:36
Assinatura concluída	Segurança verificada	08 de fevereiro de 2024 18:41
Concluído	Segurança verificada	08 de fevereiro de 2024 18:41

Eventos de pagamento	Status	Carimbo de data/hora
-----------------------------	---------------	-----------------------------