
Solar
São Conrado II S.A.
Demonstrações financeiras em
31 de dezembro de 2023
e relatório do auditor independente



Relatório do auditor independente sobre as demonstrações financeiras

Aos Administradores e Acionistas
Solar São Conrado II S.A.

Opinião

Examinamos as demonstrações financeiras da Solar São Conrado II S.A. ("Companhia"), que compreendem o balanço patrimonial em 31 de dezembro de 2023 e as respectivas demonstrações do resultado, do resultado abrangente, das mutações do patrimônio líquido e dos fluxos de caixa para o exercício findo nessa data, bem como as correspondentes notas explicativas, incluindo as políticas contábeis materiais e outras informações elucidativas.

Em nossa opinião, as demonstrações financeiras acima referidas apresentam adequadamente, em todos os aspectos relevantes, a posição patrimonial e financeira da Solar São Conrado II S.A. em 31 de dezembro de 2023, o desempenho de suas operações e os seus fluxos de caixa para o exercício findo nessa data, de acordo com as práticas contábeis adotadas no Brasil.

Base para opinião

Nossa auditoria foi conduzida de acordo com as normas brasileiras e internacionais de auditoria. Nossas responsabilidades, em conformidade com tais normas, estão descritas na seção intitulada "Responsabilidades do auditor pela auditoria das demonstrações financeiras". Somos independentes em relação à Companhia, de acordo com os princípios éticos relevantes previstos no Código de Ética Profissional do Contador e nas normas profissionais emitidas pelo Conselho Federal de Contabilidade, e cumprimos com as demais responsabilidades éticas conforme essas normas. Acreditamos que a evidência de auditoria obtida é suficiente e apropriada para fundamentar nossa opinião.

Responsabilidades da diretoria pelas demonstrações financeiras

A diretoria da Companhia é responsável pela elaboração e adequada apresentação das demonstrações financeiras de acordo com as práticas contábeis adotadas no Brasil e pelos controles internos que ela determinou como necessários para permitir a elaboração de demonstrações financeiras livres de distorção relevante, independentemente se causada por fraude ou erro.

Na elaboração das demonstrações financeiras, a diretoria é responsável pela avaliação da capacidade de a Companhia continuar operando, divulgando, quando aplicável, os assuntos relacionados com a sua continuidade operacional e o uso dessa base contábil na elaboração das demonstrações financeiras, a não ser que a diretoria pretenda liquidar a Companhia ou cessar suas operações, ou não tenha nenhuma alternativa realista para evitar o encerramento das operações.

Responsabilidades do auditor pela auditoria das demonstrações financeiras

Nossos objetivos são obter segurança razoável de que as demonstrações financeiras, tomadas em conjunto, estão livres de distorção relevante, independentemente se causada por fraude ou erro, e emitir relatório de auditoria contendo nossa opinião. Segurança razoável é um alto nível de segurança, mas não uma garantia



Solar São Conrado II S.A.


de que a auditoria realizada de acordo com as normas brasileiras e internacionais de auditoria sempre detectam as eventuais distorções relevantes existentes. As distorções podem ser decorrentes de fraude ou erro e são consideradas relevantes quando, individualmente ou em conjunto, possam influenciar, dentro de uma perspectiva razoável, as decisões econômicas dos usuários tomadas com base nas referidas demonstrações financeiras.


Como parte de uma auditoria realizada de acordo com as normas brasileiras e internacionais de auditoria, exercemos julgamento profissional e mantemos ceticismo profissional ao longo da auditoria. Além disso:

- Identificamos e avaliamos os riscos de distorção relevante nas demonstrações financeiras, independentemente se causada por fraude ou erro, planejamos e executamos procedimentos de auditoria em resposta a tais riscos, bem como obtemos evidência de auditoria apropriada e suficiente para fundamentar nossa opinião. O risco de não detecção de distorção relevante resultante de fraude é maior do que o proveniente de erro, já que a fraude pode envolver o ato de burlar os controles internos, conluio, falsificação, omissão ou representações falsas intencionais.
- Obtemos entendimento dos controles internos relevantes para a auditoria para planejarmos procedimentos de auditoria apropriados às circunstâncias, mas não com o objetivo de expressarmos opinião sobre a eficácia dos controles internos da Companhia.
- Avaliamos a adequação das políticas contábeis utilizadas e a razoabilidade das estimativas contábeis e respectivas divulgações feitas pela diretoria.
- Concluimos sobre a adequação do uso, pela diretoria, da base contábil de continuidade operacional e, com base nas evidências de auditoria obtidas, se existe incerteza relevante em relação a eventos ou condições que possam levantar dúvida significativa em relação à capacidade de continuidade operacional da Companhia. Se concluirmos que existe incerteza relevante, devemos chamar atenção em nosso relatório de auditoria para as respectivas divulgações nas demonstrações financeiras ou incluir modificação em nossa opinião, se as divulgações forem inadequadas. Nossas conclusões estão fundamentadas nas evidências de auditoria obtidas até a data de nosso relatório. Todavia, eventos ou condições futuras podem levar a Companhia a não mais se manter em continuidade operacional.
- Avaliamos a apresentação geral, a estrutura e o conteúdo das demonstrações financeiras, inclusive as divulgações e se essas demonstrações financeiras representam as correspondentes transações e os eventos de maneira compatível com o objetivo de apresentação adequada.

Comunicamo-nos com os responsáveis pela governança a respeito, entre outros aspectos, do alcance e da época dos trabalhos de auditoria planejados e das constatações significativas de auditoria, inclusive as deficiências significativas nos controles internos que, eventualmente, tenham sido identificadas durante nossos trabalhos.

Rio de Janeiro, 7 de fevereiro de 2024


PricewaterhouseCoopers
Auditores Independentes Ltda.
CRC 2SP000160/O-5

DocuSigned by:
Anibal Manoel Gonçalves de Oliveira
Assinado por: ANIBAL MANOEL GONCALVES DE OLIVEIRA:8519395...
CPF: 85193950744
Data/Hora da Assinatura: 07 de fevereiro de 2024 | 18:45 BRT

Anibal Manoel Gonçalves de Oliveira
Contador CRC 1RJ056588/O-4



Solar São Conrado II S.A.

Demonstrações financeiras em 31 de dezembro de 2023.

Solar São Conrado II S.A.

31 de dezembro de 2023

Índice

Demonstrações financeiras individuais

Balço patrimonial	3
Demonstração do resultado	4
Demonstração do resultado abrangente	5
Demonstração das mutações do patrimônio líquido	6
Demonstração dos fluxos de caixa	7
Notas explicativas às demonstrações financeiras	8

Solar São Conrado II S.A.



Balço Patrimonial

Em 31 de dezembro

(Em reais)

	Notas	2023	2022
Ativo			
Circulante			
Caixa e equivalentes de caixa	4	1.471	573
Adiantamento a fornecedores		-	470
Partes relacionadas	5	-	80.596
Total do circulante		1.471	81.639
Não Circulante			
Impostos a recuperar		14	2
Despesas antecipadas	6	113.376	-
Imobilizado	7	226.798	157.920
Total do não circulante		340.188	157.922
Total do Ativo		341.659	239.561
Passivo			
Circulante			
Fornecedores e outras obrigações	8	3.000	609
Partes relacionadas	6	16.252	892
Obrigações fiscais e trabalhistas	9	20	31
Total do circulante		19.272	1.532
Total do Passivo		19.272	1.532
Patrimônio Líquido			
Capital social	11	467.813	293.206
Prejuízos acumulados		(145.426)	(55.177)
Total do Patrimônio Líquido		322.387	238.029
Total do Passivo e Patrimônio Líquido		341.659	239.561

As notas explicativas da administração são parte integrante das demonstrações financeiras.



Solar São Conrado II S.A.

Demonstração do Resultado

Exercícios findos em 31 de dezembro

(Em reais)

	Notas	2023	2022
Despesas operacionais			
Gerais e administrativas	12	(89.299)	(37.756)
Resultado operacional		(89.299)	(37.756)
Receitas financeiras		35	50
Despesas financeiras		(985)	(5)
Resultado financeiro, líquido	13	(950)	45
Prejuízo do exercício		(90.249)	(37.711)
Prejuízo por ação, básico e diluído – R\$		(0,24)	(0,50)

As notas explicativas da administração são parte integrante das demonstrações financeiras.

Solar São Conrado II S.A.



Demonstração do Resultado Abrangente

Exercícios findos em 31 de dezembro

(Em reais)

	2023	2022
Prejuízo do exercício	(90.249)	(37.711)
Outros componentes do resultados abrangentes	-	-
Total dos resultados abrangentes do exercício	(90.249)	(37.711)

As notas explicativas da administração são parte integrante das demonstrações financeiras.

Solar São Conrado II S.A.



Demonstração das Mutações do Patrimônio Líquido

Exercícios findos em 31 de dezembro

(Em reais)

	Nota	Capital social	Prejuízos acumulados	Total
Em 31 de dezembro de 2021		4.067	(17.466)	(13.399)
Aumento de capital		289.139	-	289.139
Prejuízo do exercício		-	(37.711)	(37.711)
Em 31 de dezembro de 2022	11	293.206	(55.177)	238.029
Aumento de capital		174.607	-	174.607
Prejuízo do exercício		-	(90.249)	(90.249)
Em 31 de dezembro de 2023	11	467.813	(145.426)	322.387

As notas explicativas da administração são parte integrante das demonstrações financeiras.

Solar São Conrado II S.A.



Demonstração dos Fluxos de Caixa Exercícios findos em 31 de dezembro (Em reais)

	Notas	2023	2022
Fluxo de caixa das atividades operacionais			
Prejuízo do exercício		(90.249)	(37.711)
Ajustes para conciliar o prejuízo com o fluxo de caixa			
Varição dos ativos operacionais			
Despesas antecipadas	6	(113.376)	-
Impostos a recuperar		(12)	(2)
Partes relacionadas	5	35.691	(80.596)
Adiantamentos		470	(470)
Varição dos passivos operacionais			
Fornecedores e outras obrigações	8	2.391	609
Partes relacionadas	6	15.360	(13.512)
Obrigações fiscais e trabalhistas	9	(11)	31
Caixa aplicado nas atividades operacionais		(149.736)	(131.651)
Fluxo de caixa das atividades de investimento			
Aquisição de imobilizado	7	(23.973)	(157.920)
Caixa líquido aplicado nas atividades de investimento		(23.973)	(157.920)
Fluxo de caixa das atividades de financiamento			
Aumento de capital	11	174.607	289.139
Caixa gerado pelas atividades de financiamento		174.607	289.139
Aumento (redução) do saldo de caixa e equivalentes de caixa		898	(432)
Caixa e equivalentes de caixa no início do exercício	4	573	1.005
Caixa e equivalentes de caixa no fim do exercício	4	1.471	573
Aumento (redução) do saldo de caixa e equivalentes de caixa		898	(432)

As notas explicativas da administração são parte integrante das demonstrações financeiras.

Solar São Conrado II S.A.

Notas explicativas às demonstrações financeiras

Exercício findo em 31 de dezembro de 2023

(Em reais)

1. Contexto operacional

1.1. Objeto Social

A Solar São Conrado II S.A. (“Companhia”) localizada na rua Jardim Botânico nº 518, sala 501, Jardim Botânico, CEP 22.461-000, na cidade e Estado do Rio de Janeiro é uma sociedade por ações regida pelo Estatuto Social, Lei nº 6.404, de 15/12/1976, constituída no Brasil em 11 de setembro de 2020. Seu objeto é a exploração do ramo de geração de energia elétrica como produtora independente, especificamente para a implantação do projeto solar denominado Solar Caetité 2 com 29,97 MWac de potência.

Em 14 de junho de 2021, a Companhia foi adquirida pela São Conrado Geração de Energia S.A.. A Companhia faz parte do Grupo Rio Energy (“Grupo”), uma plataforma de investimento fundada em 2012, com foco no desenvolvimento, construção e operação de ativos de geração de energia renovável no Brasil. Seu objeto é a exploração e ou participação do ramo de geração de energia elétrica de projetos de energia renovável. A Companhia não possui até a data da divulgação desta demonstração financeira, investimentos em ativos de geração de energia renovável.

Em 31 de dezembro de 2023 e 2022, a Companhia se manteve em fase pré-operacional e as demonstrações financeiras foram preparadas no pressuposto de continuidade normal de suas atividades. A Administração da Companhia entende que não há risco de continuidade da operação, pois os investimentos necessários ao projeto serão suportados por aportes dos acionistas controladores ou financiamentos obtidos junto a instituições do mercado.

1.2. Controladores da Solar São Conrado II S.A.

Em 31 de dezembro de 2023 e de 2022, o Controlador direto da Solar São Conrado II S.A. é a São Conrado Geração de Energia S.A. (“São Conrado”), sendo a mesma controlada pela Rio Energy Participações S.A., sociedade por ações de capital fechado, constituída em 14 de agosto de 2020.

Em 9 de janeiro de 2023, após todas as aprovações necessárias, os acionistas do Grupo Rio Energy aprovaram reestruturação societária onde a totalidade das ações da Rio Energy Participações S.A, passaram a ser controlada pela Hórus Investimentos S.A.

A Hórus Investimentos S.A., sociedade por ações de capital fechado, constituída em 12 de agosto de 2022 era controlada pelo Rio Energy Fundo de Investimento em Participações Multiestratégia (“FIP I”) e pelo Rio Energy Fundo de Investimento em Participações Multiestratégia II (“FIP II”).

Em 20 de julho de 2023 os acionistas da Hórus Investimentos S.A, controladora indireta da Companhia, assinaram um acordo de venda com a Equinor Renewables Brazil B.V., com sede em Rotterdam, Países Baixos., incluindo a Companhia.

Solar São Conrado II S.A.

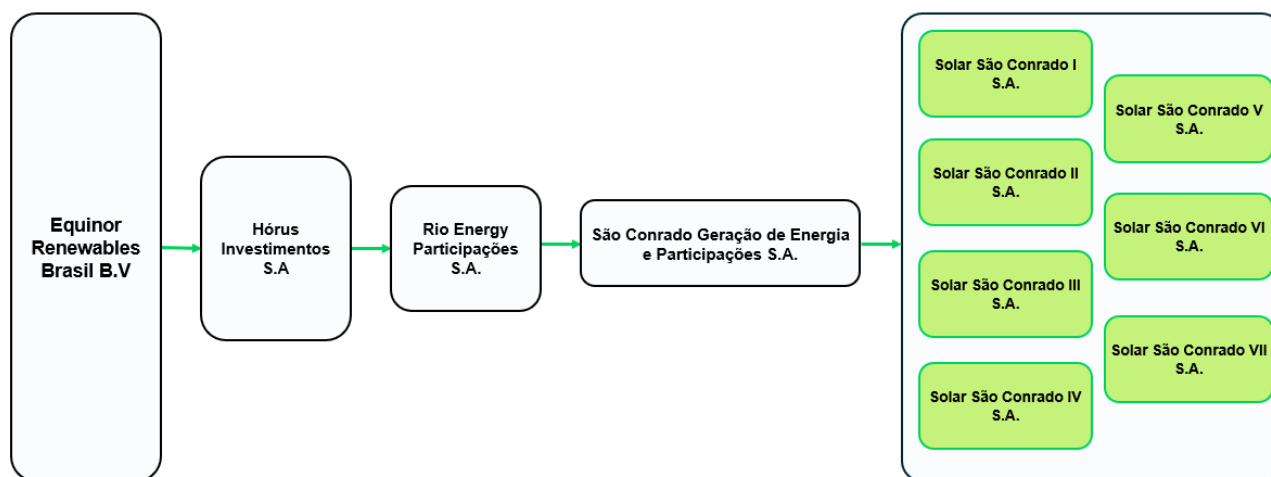
Notas explicativas às demonstrações financeiras

Exercício findo em 31 de dezembro de 2023

(Em reais)

Em 03 de novembro de 2023, após todas as aprovações regulatórias e de credores necessárias, os fundos “FIP I” e “FIP II” venderam a totalidade das ações da Hórus Investimentos S.A., controladora indireta da Companhia para a Equinor Renewables Brazil B.V.

Abaixo atual estrutura da Companhia, incluindo as Companhias do Grupo São Conrado:



1.3. Principais eventos ocorridos em 2023

Assinatura do contrato de financiamento

Em 31 de janeiro de 2023, foi assinado o contrato de financiamento de longo prazo junto ao Banco do Brasil/SUDENE para a Companhia no valor de R\$ 56 milhões, pelo prazo de 20 anos, ao custo de IPCA + 3,0747% a.a. Até a emissão desta demonstração financeira não ocorreu o desembolso dos valores contratados.

1.4. Continuidade Operacional

Em 31 de dezembro de 2023, a Companhia, que se encontra em fase pré-operacional, apresentou capital circulante líquido (CCL) negativo, no valor de R\$17.801. A administração fez uma avaliação sobre sua capacidade operacional e concluiu que os aportes dos acionistas controladores em conjuntos com o contrato de financiamento de longo prazo, assinado em 31 de janeiro de 2023, junto ao Banco do Brasil/SUDENE (nota explicativa nº1.3), serão suficientes para a manutenção do capital de giro da Companhia e capazes de mitigar qualquer incerteza significativa acerca da continuidade das suas atividades operacionais.

2. Apresentação das demonstrações financeiras e principais práticas contábeis

As notas explicativas da administração são parte integrante das demonstrações financeiras.

Solar São Conrado II S.A.

Notas explicativas às demonstrações financeiras

Exercício findo em 31 de dezembro de 2023

(Em reais)

2.1. Declaração de conformidade

As demonstrações financeiras foram preparadas e estão sendo apresentadas em conformidade com as práticas contábeis adotadas no Brasil. As práticas contábeis adotadas no Brasil compreendem aquelas incluídas na legislação societária brasileira e os Pronunciamentos, as Orientações e as Interpretações emitidas pelo Comitê de Pronunciamentos Contábeis (CPC), e evidenciam todas as informações relevantes próprias das demonstrações financeiras, e somente elas, as quais estão consistentes com as utilizadas pela administração na sua gestão.

2.2. Base de elaboração

As demonstrações financeiras individuais da Companhia foram elaboradas com base no custo histórico, exceto por determinados instrumentos financeiros mensurados pelo seu valor justo, quando requerido nas normas.

Ativos e passivos são classificados conforme seu grau de liquidez e exigibilidade e são classificados como circulantes quando for provável que sua realização ou liquidação ocorra nos próximos 12 meses. Caso contrário, são demonstrados como não circulantes.

2.3. Moeda funcional e moeda de apresentação

Os itens incluídos nas demonstrações financeiras são mensurados usando a moeda do principal ambiente econômico, no qual a Companhia atua ("a moeda funcional"). As demonstrações financeiras da Companhia estão apresentadas em R\$, que é a moeda funcional e, também, a moeda de apresentação da Companhia.

2.4. Uso de estimativas e julgamentos críticos

Na elaboração das demonstrações financeiras é necessário que a administração se baseie em estimativas e julgamentos para efetuar o registro de certas transações que afetam seus ativos, passivos, receitas e despesas, bem como a divulgação de informações em suas demonstrações financeiras.

Para apurar essas estimativas e as respectivas premissas, os diretores da Companhia utilizam as melhores informações disponíveis na data do balanço, revisam continuamente as estimativas e possuem experiência de eventos passados e/ou correntes, considerando ainda pressupostos relativos a eventos futuros considerados razoáveis para as circunstâncias.

Os ajustes oriundos destas revisões são reconhecidos no período em que as estimativas são revisadas e aplicadas de maneira prospectiva.

A Companhia entende que as estimativas e premissas contábeis críticas contemplam o rol abaixo relacionado:

Estimativas	Nota
-------------	------

As notas explicativas da administração são parte integrante das demonstrações financeiras.

Solar São Conrado II S.A.

Notas explicativas às demonstrações financeiras

Exercício findo em 31 de dezembro de 2023

(Em reais)

Vida útil e análise do valor recuperável (“impairment”) do imobilizado

7

2.5. Mensuração do valor justo

Algumas políticas e divulgações contábeis da Companhia requerem mensuração de valor justo para determinados ativos financeiros.

Ao mensurar o valor justo de um ativo financeiro, a Companhia usa dados verificados do mercado. Informações sobre as premissas utilizadas na mensuração dos valores justos estão incluídas na nota explicativa nº 14 – instrumentos financeiros, gestão de riscos e valores justos.

2.6. Novos pronunciamentos contábeis

As seguintes alterações de normas foram adotadas pela primeira vez para o exercício iniciado em 1º de janeiro de 2023:

- **Alteração ao IAS 1/CPC 26(R1) - Divulgação de políticas contábeis:** alteração do termo “políticas contábeis significativas” para “políticas contábeis materiais”. A alteração também define o que é “informação de política contábil material”, explica como identificá-las e esclarece que informações imateriais de política contábil não precisam ser divulgadas, mas caso o sejam, que não devem obscurecer as informações contábeis relevantes.
- **Alteração ao IAS 8/CPC 23 - Políticas Contábeis, Mudança de Estimativa e Retificação de Erro:** a alteração esclarece como as entidades devem distinguir as mudanças nas políticas contábeis de mudanças nas estimativas contábeis, uma vez que mudanças nas estimativas contábeis são aplicadas prospectivamente a transações futuras e outros eventos futuros, mas mudanças nas políticas contábeis são geralmente aplicadas retrospectivamente a transações anteriores e outros eventos anteriores, bem como ao período atual.
- **Alteração ao IAS 12/CPC 32 - Tributos sobre o Lucro:** a alteração requer que as entidades reconheçam o imposto diferido sobre as transações que, no reconhecimento inicial, dão origem a montantes iguais de diferenças temporárias tributáveis e dedutíveis. Isso normalmente se aplica a transações de arrendamentos (ativos de direito de uso e passivos de arrendamento) e obrigações de descomissionamento e restauração, como exemplo, e exige o reconhecimento de ativos e passivos fiscais diferidos adicionais.

As alterações mencionadas acima não tiveram impactos materiais para a Companhia.

2.7 Alterações de normas novas que ainda não estão em vigor

Alteração CPC 26 / IAS 1 "Apresentação das Demonstrações Contábeis: de acordo com o CPC 26, para uma entidade classificar passivos como não circulantes em suas demonstrações financeiras, ela deve ter o direito

As notas explicativas da administração são parte integrante das demonstrações financeiras.

Solar São Conrado II S.A.

Notas explicativas às demonstrações financeiras

Exercício findo em 31 de dezembro de 2023

(Em reais)

de evitar a liquidação dos passivos por no mínimo doze meses da data do balanço patrimonial. Em janeiro de 2020, o IASB emitiu a alteração ao IAS 1 “Classification of liabilities as current or non-current”, cuja data de aplicação era para exercícios iniciados a partir de 1º de janeiro de 2023, que determinava que a entidade não teria o direito de evitar a liquidação de um passivo por pelo menos doze meses, caso, na data do balanço, não tivesse cumprido com índices previstos em cláusulas restritivas (ex.: covenants), mesmo que a mensuração contratual do covenant somente fosse requerida após a data do balanço em até doze meses.

Subsequentemente, em outubro de 2022, nova alteração foi emitida para esclarecer que passivos que contém cláusulas contratuais restritivas requerendo atingimento de índices sob covenants somente após a data do balanço, não afetam a classificação como circulante ou não circulante. Somente covenants com os quais a entidade é requerida a cumprir até a data do balanço afetam a classificação do passivo, mesmo que a mensuração somente ocorra após aquela data.

A alteração de 2022 introduz requisitos adicionais de divulgação que permitam aos usuários das demonstrações financeiras compreenderem o risco do passivo ser liquidado em até doze meses após a data do balanço. A alteração de 2022 mudou a data de aplicação da alteração de 2020. Desta forma, ambas as alterações se aplicam para exercícios iniciados a partir de 1º de janeiro de 2024

Não se espera que essas alterações tenham impacto significativo sobre as demonstrações financeiras da Companhia.

Não há outras normas CPC ou interpretações ICPC que ainda não entraram em vigor que poderiam ter impacto significativo sobre as demonstrações financeiras da Companhia.

3. Resumo das políticas contábeis materiais

As políticas contábeis materiais da Companhia são aplicadas de maneira consistente nos exercícios encerrados em 31 de dezembro de 2023 e de 2022.

Os diretores da Companhia consideram que as políticas contábeis descritas abaixo são as mais relevantes para a elaboração de suas demonstrações financeiras.

a) Caixa e equivalentes de caixa

A Companhia classifica nessa categoria os saldos de caixa, de contas bancárias de livre movimentação e os investimentos de curto prazo, de alta liquidez, que são prontamente conversíveis em um montante conhecido de caixa, sujeitas a um insignificante risco de mudança de valor e cujo vencimento seja inferior a 90 dias a partir da data de contratação.

b) Instrumentos financeiros

b.1) Ativos financeiros

As notas explicativas da administração são parte integrante das demonstrações financeiras.

Solar São Conrado II S.A.

Notas explicativas às demonstrações financeiras

Exercício findo em 31 de dezembro de 2023

(Em reais)

b1.1) Políticas contábeis

A Companhia possui ativos financeiros e a administração desses instrumentos é efetuada por meio de estratégia operacional e controles internos visando assegurar a liquidez, segurança e rentabilidade. Os resultados obtidos com estas operações estão de acordo com o CPC 48 - Instrumentos financeiros e estão resumidas a seguir:

b1.2) Classificação

A Companhia classifica seus ativos financeiros sob as seguintes categorias de mensuração:

- Mensurados ao valor justo (por meio do resultado);
- Mensurados ao custo amortizado.

A classificação depende do modelo de negócio da entidade para gestão dos ativos financeiros e os termos contratuais dos fluxos de caixa.

b1.3) Reconhecimento e desreconhecimento

No reconhecimento inicial, a Companhia mensura um ativo financeiro ao valor justo acrescido, no caso de um ativo financeiro não mensurado ao valor justo por meio do resultado, dos custos da transação diretamente atribuíveis à aquisição do ativo financeiro.

Os custos de transação de ativos financeiros ao valor justo por meio do resultado são registrados como despesas no resultado.

Os ativos financeiros com derivativos embutidos, quando houver, são considerados, em sua totalidade, ao determinar se os seus fluxos de caixa consistem apenas em pagamento do principal e de juros.

Compras e vendas regulares de ativos financeiros são reconhecidas na data de negociação, data na qual a Companhia se compromete a comprar ou vender o ativo. Os ativos financeiros são desreconhecidos quando os direitos de receber fluxos de caixa tenham vencido ou tenham sido transferidos e a Companhia tenha transferido substancialmente todos os riscos e benefícios da propriedade.

b1.4) Mensuração dos ativos financeiros

A Companhia classifica seus ativos de acordo com a categoria de mensuração a seguir:

Custo amortizado - os ativos, que são mantidos para coleta de fluxos de caixa contratuais quando tais fluxos de caixa representam apenas pagamentos do principal e de juros, são mensurados ao custo amortizado. As receitas com juros provenientes desses ativos financeiros são registradas em receitas financeiras usando o

Solar São Conrado II S.A.

Notas explicativas às demonstrações financeiras

Exercício findo em 31 de dezembro de 2023

(Em reais)

método da taxa efetiva de juros. Quaisquer ganhos ou perdas devido à baixa do ativo são reconhecidos diretamente no resultado. As perdas por *impairment* são apresentadas em uma conta separada na demonstração do resultado.

c) Impairment de ativos financeiros

As provisões para perdas com ativos financeiros são baseadas em premissas sobre o risco de inadimplência e nas taxas de perdas esperadas.

A Companhia aplica julgamento para estabelecer essas premissas e para selecionar os dados para o cálculo do *impairment*, com base no histórico da Companhia, nas condições existentes de mercado e nas estimativas futuras ao final de cada exercício.

d) Impairment de ativos não financeiros

Os ativos são revisados para a verificação de *impairment* sempre que eventos ou mudanças nas circunstâncias indicarem que o valor contábil pode não ser recuperável. Uma perda por *impairment* é reconhecida quando o valor contábil do ativo excede seu valor recuperável, o qual representa o maior valor entre o valor justo de um ativo menos seus custos de alienação e o seu valor em uso.

e) Despesas antecipadas

e.2) Custos de transação

São custos financeiros incorridos para a obtenção de financiamentos, ainda não captados, relativo à viabilização de projetos em andamento.

Os custos de transação, enquanto não captados os recursos a que se referem, devem ser apropriados e mantidos em conta transitória e específica do ativo como pagamento antecipado deve ser reclassificado para a conta redutora, conforme a natureza da operação, tão logo seja concluído o processo de captação ou reconhecido como despesa no momento da desistência do processo de captação.

Concluído o processo de captação, os custos de transação são reclassificados para a conta redutora do passivo e os custos de transação serão apropriados ao resultado em função da fluência do prazo, pelo custo amortizado usando o método dos juros efetivos.

f) Fornecedores

A rubrica registra valores a pagar, com base em faturas recebidas, ou por estimativa, na ausência de documentação pertinente. Eles são, inicialmente, reconhecidos por valor justo e, subsequentemente, mensurados pelo custo amortizado com uso do método da taxa efetiva de juros.

Solar São Conrado II S.A.

Notas explicativas às demonstrações financeiras

Exercício findo em 31 de dezembro de 2023

(Em reais)

g) Despesas

Os registros feitos pela Companhia no exercício foram apurados em conformidade com o regime contábil de competência dos exercícios.

4. Caixa e equivalentes de caixa

	2023	2022
Caixa e bancos	1.471	573
Total	1.471	573

5. Partes relacionadas

	2023	2022
Solar São Conrado I S.A. (i)	-	80.596
Total do Contas a receber	-	80.596

	2023	2022
São Conrado Geração de Energia S.A. (i)	1.612	892
Solar São Conrado I S.A. (i)	14.640	-
Total do Contas a pagar	16.252	892

(i) A Companhia possui contrato de consórcio por meio do qual estabeleceu uma estrutura operacional de comunhão de esforços para compartilhamento de custos e despesas administrativas em comum.

6. Despesas antecipadas

	2023	2022
Custo de transação	113.376	-
Total	113.376	-

Os custos de transação compreendem comissões pagas a agentes financeiros (bancos coordenadores) responsáveis pela captação da dívida, as quais são contabilizadas em conta transitória do ativo até que os recursos a que se referem sejam efetivamente desembolsados. Após a concretização do desembolso, estes custos serão reclassificados para conta redutora de empréstimos, registrada no passivo.

7. Imobilizado

As notas explicativas da administração são parte integrante das demonstrações financeiras.

Solar São Conrado II S.A.

Notas explicativas às demonstrações financeiras

Exercício findo em 31 de dezembro de 2023

(Em reais)

Os ativos que compõem o imobilizado estão registrados ao custo de aquisição ou construção, incluindo gastos com equipamentos, materiais, pessoal todos diretamente atrelados à construção dos parques solares, deduzidos de depreciação e perdas por redução ao valor recuperável, quando aplicável.

Os custos subsequentes são incluídos no valor contábil do ativo ou reconhecidos como um ativo separado, conforme apropriado, somente quando for provável que fluam benefícios econômicos futuros associados a esses custos e que possam ser mensurados com segurança. O valor contábil de itens ou peças substituídos é baixado. Todos os outros reparos e manutenções são lançados em contrapartida ao resultado do exercício, quando incorridos.

A cada data de balanço, ou sempre que houver algum fato que requeira análise, a Companhia verifica se há indicação de que seus ativos tangíveis e intangíveis tenham sofrido alguma perda por redução ao valor recuperável, providenciando os ajustes contábeis se necessários.

O valor contábil de um ativo é imediatamente baixado ao seu valor recuperável quando o valor contábil do ativo é maior do que seu valor recuperável estimado. Os ganhos e as perdas de alienações são determinados pela comparação dos resultados com o seu valor contábil e são reconhecidos na demonstração do resultado.

Em 31 de dezembro de 2023, a Companhia se manteve em fase pré-operacional e desta forma não gerou despesas com depreciação do parque solar, apenas os ativos administrativos (computadores, moveis e utensílios) estão sendo depreciados em decorrência do seu uso.

No momento que a Companhia entrar em operação, as depreciações serão calculadas usando o método linear considerando os seus custos e seus valores residuais durante a vida útil estimada e tais ativos serão depreciados com base na vida útil dos bens.

	Imobilizado em Andamento
Em 31 de dezembro de 2021	-
Depreciação	-
Adições (a)	157.920
Em 31 de dezembro de 2022	157.920
Depreciação	-
Adições (a)	68.878
Em 31 de dezembro de 2023	226.798

(a) Referem-se a investimentos da fase de construção do parque solar.

Análise de perda ao valor recuperável dos ativos de longo prazo

As notas explicativas da administração são parte integrante das demonstrações financeiras.

Solar São Conrado II S.A.

Notas explicativas às demonstrações financeiras

Exercício findo em 31 de dezembro de 2023

(Em reais)

A Administração da Companhia não identificou mudanças de circunstâncias ou sinais de obsolescência tecnológica, bem como evidências de que seus ativos em construção não serão recuperáveis perante sua expectativa de desempenho operacional e financeiro, e concluiu que em 31 de dezembro de 2023 e 2022, não existia necessidade de registrar qualquer provisão para perda em seus ativos imobilizados.

8. Fornecedores e outras obrigações

	2023	2022
Fornecedores nacionais	3.000	609
Total	3.000	609

9. Obrigações fiscais e trabalhistas

	2023	2022
PIS e COFINS a pagar	4	2
PIS, COFINS, IR e CS terceiros	16	29
Total	20	31

10. Provisões e contingências

A Companhia constitui provisões para processos judiciais, administrativos e arbitrais, em montante suficiente para cobrir as perdas consideradas prováveis e para quais uma estimativa confiável possa ser realizada.

Em dezembro de 2023 e 2022 não há ações de naturezas tributária, cível, ambiental e trabalhista, envolvendo riscos de perda considerados prováveis ou possíveis pela administração, com base na avaliação de seus assessores legais, sendo assim, não há provisão constituída.

11. Patrimônio líquido

11.1 Capital social

O capital social totalmente subscrito e integralizado em 31 de dezembro de 2023 é de R\$467.813 representado por 467.813 ações ordinárias, nominativas e sem valor nominal. Em 31 de dezembro de 2022, o capital social integralizado era de R\$293.206, representado por 293.206 ações ordinárias, nominativas e sem valor nominal. Sendo a São Conrado Geração de Energia e Participações S.A. detentora de 100% destas ações.

11.2 Movimentação do Capital social no exercício

Aumentos de capital – 2022

As notas explicativas da administração são parte integrante das demonstrações financeiras.

Solar São Conrado II S.A.

Notas explicativas às demonstrações financeiras

Exercício findo em 31 de dezembro de 2023

(Em reais)

Data da AGE	Quantidade de ações (unidade)	Valor Unitário (Em Reais)	Valor Total (Em Reais)	Controlador que realizou o aumento de capital
31/10/2022	288.088	R\$1	R\$288.088	São Conrado Geração de Energia e Participações S.A.
30/12/2022	1.051	R\$1	R\$1.051	São Conrado Geração de Energia e Participações S.A.
Total	289.139	R\$1	R\$289.139	

Aumentos de capital – 2023

Data da AGE	Quantidade de ações (unidade)	Valor Unitário (Em Reais)	Valor Total (Em Reais)	Controlador que realizou o aumento de capital
01/04/2023	13.339	R\$1	R\$13.339	São Conrado Geração de Energia e Participações S.A.
07/07/2023	149.540	R\$1	R\$149.540	São Conrado Geração de Energia e Participações S.A.
07/11/2023	6.395	R\$1	R\$6.395	São Conrado Geração de Energia e Participações S.A.
29/12/2023	5.332	R\$1	R\$5.332	São Conrado Geração de Energia e Participações S.A.
Total	174.606	R\$1	R\$174.606	

11.3 Política de distribuição de dividendos

A distribuição de dividendos da Companhia obedecerá às destinações de seu Estatuto Social e à Lei das Sociedades Anônimas. As destinações do lucro líquido da Companhia são demonstradas a seguir:

- (i) 5% para reserva legal, até atingir 20% (vinte por cento) do capital social subscrito;
- (ii) constituição para reserva de contingências, se proposto pela administração e aprovado por Assembleia Geral;
- (iii) pagamento de dividendo mínimo obrigatório, nos termos do Estatuto Social.
- (iv) retenção de reserva de lucros com base em orçamento de capital, se proposto pela administração e aprovado por Assembleia Geral; e
- (v) saldo de lucro líquido será objeto de distribuição de dividendos conforme proposto pela administração e deliberação da Assembleia Geral.

Os acionistas terão direito de receber, em cada exercício, a título de dividendo mínimo obrigatório, 25% (vinte cinco por cento) do saldo do lucro líquido do exercício, ajustado nos termos da Lei das S.A.

Sempre que o montante do dividendo obrigatório ultrapassar a parcela realizada do lucro líquido do exercício, a administração poderá propor, e a Assembleia Geral, aprovar destinar o acesso à constituição de reserva de lucros a realizar.

As notas explicativas da administração são parte integrante das demonstrações financeiras.

Solar São Conrado II S.A.

Notas explicativas às demonstrações financeiras

Exercício findo em 31 de dezembro de 2023

(Em reais)

A Assembleia Geral poderá atribuir aos Administradores uma participação dos lucros, observados os limites legais pertinentes.

12. Despesas gerais e administrativas

	2023	2022
Consultorias e assessorias	(74.121)	(22.487)
Impostos e taxas	(13.145)	(14.998)
Serviços gerais	(1.483)	(244)
Manutenções e reparos	(62)	-
Viagens	(488)	(27)
Total	(89.299)	(37.756)

13. Resultado financeiro, líquido

	2023	2022
receita sobre aplicação financeira	35	50
Receitas financeiras	35	50
Outras despesas financeiras	(985)	(5)
Despesas financeiras	(985)	(5)
Resultado financeiro líquido	(950)	45

14. Instrumentos financeiros e gestão de riscos

14.1. Instrumentos financeiros

A Companhia opera com alguns instrumentos financeiros, com destaque para caixa e equivalentes de caixa e fornecedores.

Ativos e passivos financeiros

Os principais instrumentos financeiros ativos e passivos de acordo com as práticas contábeis adotadas pela Companhia, em 31 de dezembro de 2023 e 2022, estão descritos a seguir:

Ativos financeiros	Nota	Mensuração	2023	2022
Caixa e bancos		Custo amortizado	1.471	573
Caixa e equivalentes de caixa	4		1.471	573
Total dos ativos financeiros			1.471	573

As notas explicativas da administração são parte integrante das demonstrações financeiras.

Solar São Conrado II S.A.

Notas explicativas às demonstrações financeiras

Exercício findo em 31 de dezembro de 2023

(Em reais)

Passivos financeiros	Nota	Mensuração	2023	2022
Fornecedores e outras obrigações	7	Custo amortizado	3.000	609
Total dos passivos financeiros			3.000	609

Considerando o prazo e as características desses instrumentos, que são sistematicamente renegociados, os valores contábeis aproximam-se dos valores justos.

14.2. Gestão dos riscos

A Companhia possui em sua estrutura uma área responsável pelo monitoramento de processos de controles, visando assegurar que as normas e procedimentos internos possuam um nível mínimo adequado de segurança aos registros efetuados.

A gestão de riscos é realizada pela tesouraria central da Companhia, segundo as políticas aprovadas pela Administração. A tesouraria identifica, avalia e protege a Companhia contra eventuais riscos financeiros em cooperação com as unidades operacionais. A Administração estabelece princípios, para a gestão de risco global, bem como para áreas específicas, como risco cambial, risco de taxa de juros, risco de crédito e não derivativos e investimentos de excedentes de caixa.

14.3. Riscos resultantes dos instrumentos financeiros

Os principais riscos que a Companhia possui exposição são os seguintes:

14.3.1. Risco de crédito

A Companhia mantém operações com instrumentos financeiros, sendo que a Administração de referidos instrumentos é efetuada por meio de estratégias operacionais, visando à liquidez, rentabilidade e segurança. Os resultados obtidos com estas operações estão de acordo com as práticas adotadas pela Administração da Companhia.

A Companhia não efetua aplicações em caráter especulativo. A Companhia gerencia seus riscos de forma contínua, avaliando se as práticas adotadas na condução das suas atividades estão em linha com as políticas adotadas pela sua Administração. A política de controle consiste em acompanhamento permanente das condições contratadas vis-à-vis condições vigentes no mercado.

Em 2023 e em 2022, a Companhia não efetuou aplicações de caráter especulativo, em derivativos ou quaisquer outros ativos de risco.

14.3.2. Risco de liquidez

A Companhia está exposta à capacidade de liquidar as obrigações assumidas. Para determinar a capacidade de pagamento, a previsão de fluxo de caixa é realizada pela Companhia e monitorada continuamente, a fim

Solar São Conrado II S.A.

Notas explicativas às demonstrações financeiras

Exercício findo em 31 de dezembro de 2023

(Em reais)

de garantir e assegurar um caixa suficiente para atender aos compromissos da Companhia.

A tabela a seguir analisa os passivos financeiros da Companhia. Os valores divulgados na tabela são os fluxos de caixa não descontados.

	Menos de 1 ano	Entre 1 e 3 anos	Entre 3 e 5 anos	Acima de 5 anos
31 de dezembro de 2023				
Fornecedores e outras obrigações	3.000	-	-	-
Partes relacionadas	16.252	-	-	-
Total dos passivos	19.252	-	-	-
31 de dezembro de 2022				
Fornecedores e outras obrigações	609	-	-	-
Partes relacionadas	892	-	-	-
Total dos passivos	1.501	-	-	-

15. Seguros

O Grupo Rio Energy possui um programa de gerenciamento de riscos com o objetivo de delimitá-los, contratando no mercado coberturas compatíveis com o seu porte e operação. As coberturas foram contratadas por montantes considerados suficientes pela administração para cobrir eventuais sinistros, considerando a natureza da sua atividade, os riscos envolvidos em suas operações e a orientação de seus consultores de seguros. As apólices estão em vigor e os prêmios foram devidamente pagos.

Em 31 de dezembro de 2023, a Companhia apresentava as seguintes principais apólices de seguros contratadas com terceiros (em milhares de reais):

Bens segurados	Riscos cobertos	Limite máximo de Garantia (LMG)	Prêmio
Responsabilidade civil de Diretores e Administradores – Grupo Rio Energy	Responsabilidade civil D&O	43.000	55

16. Remuneração dos administradores

Em 2023, a remuneração das pessoas chave da administração, compostas pela Diretoria, foi realizada pela Hórus Investimentos S.A., empresa holding do Grupo Rio Energy (2022 – Rio Energy Participações S.A.).

17. Autorização para conclusão das demonstrações financeiras

A emissão dessas demonstrações financeiras foi autorizada pela Diretoria Executiva, em 07 de fevereiro de 2024.

As notas explicativas da administração são parte integrante das demonstrações financeiras.

Certificado de Conclusão

Identificação de envelope: 21CC7719B7224685896D45BB84AEB2BD

Status: Concluído

Assunto: Complete com a DocuSign: SOLARSAOCONRADO223.DEZ.pdf, SÃO CONRADO II_DEZ.23_Final.2.docx

LoS / Área: Assurance (Audit, CMAAS)

Tipo de Documento: Relatórios ou Deliverables

Envelope fonte:

Documentar páginas: 24

Assinaturas: 1

Remetente do envelope:

Certificar páginas: 2

Rubrica: 0

Icaro Abreu

Assinatura guiada: Ativado

Avenida Brigadeiro Faria Lima, 3732, 16º e 17º

Selo com Envelopeld (ID do envelope): Ativado

andares, Edifício Adalmiro Dellape Baptista B32, Itai

Fuso horário: (UTC-03:00) Brasília

São Paulo, São Paulo 04538-132

icaro.abreu@pwc.com

Endereço IP: 201.56.164.188

Rastreamento de registros

Status: Original

Portador: Icaro Abreu

Local: DocuSign

07 de fevereiro de 2024 | 16:53

icaro.abreu@pwc.com

Status: Original

Portador: CEDOC Brasil

Local: DocuSign

07 de fevereiro de 2024 | 18:45

BR_Sao-Paulo-Arquivo-Atendimento-Team

@pwc.com

Eventos do signatário

Aníbal Manoel Gonçalves de Oliveira

anibal.oliveira@pwc.com

Sócio

PwC BR

Nível de segurança: E-mail, Autenticação da conta (Nenhuma), Certificado Digital

Detalhes do provedor de assinatura:

Tipo de assinatura: ICP Smart Card

Emissor da assinatura: AC SERASA RFB v5

Termos de Assinatura e Registro Eletrônico:

Não oferecido através do DocuSign

Assinatura

DocuSigned by:



608F93319949483...

Adoção de assinatura: Estilo pré-selecionado

Usando endereço IP: 201.56.5.228

Registro de hora e data

Enviado: 07 de fevereiro de 2024 | 16:57

Visualizado: 07 de fevereiro de 2024 | 18:36

Assinado: 07 de fevereiro de 2024 | 18:45

Eventos do signatário presencial**Assinatura****Registro de hora e data****Eventos de entrega do editor****Status****Registro de hora e data****Evento de entrega do agente****Status****Registro de hora e data****Eventos de entrega intermediários****Status****Registro de hora e data****Eventos de entrega certificados****Status****Registro de hora e data****Eventos de cópia****Status****Registro de hora e data**

Icaro Abreu

Copiado

Enviado: 07 de fevereiro de 2024 | 18:45

icaro.abreu@pwc.com

Visualizado: 07 de fevereiro de 2024 | 18:45

PwC BR

Assinado: 07 de fevereiro de 2024 | 18:45

Nível de segurança: E-mail, Autenticação da conta (Nenhuma)

Termos de Assinatura e Registro Eletrônico:

Não oferecido através do DocuSign

Eventos com testemunhas**Assinatura****Registro de hora e data****Eventos do tabelião****Assinatura****Registro de hora e data**

Eventos de resumo do envelope	Status	Carimbo de data/hora
Envelope enviado	Com hash/criptografado	07 de fevereiro de 2024 16:57
Entrega certificada	Segurança verificada	07 de fevereiro de 2024 18:36
Assinatura concluída	Segurança verificada	07 de fevereiro de 2024 18:45
Concluído	Segurança verificada	07 de fevereiro de 2024 18:45

Eventos de pagamento	Status	Carimbo de data/hora
-----------------------------	---------------	-----------------------------