



Demonstrações Financeiras  
Griffo Investimentos e Participações S.A.  
31 de dezembro de 2023



Griffio Investimentos e Participações S.A.

Demonstrações financeiras

31 de dezembro de 2023

## Índice

Carta de responsabilidade da administração .....	3
Balanco patrimonial .....	5
Demonstração do resultado do exercício .....	8
Demonstração das mutações do patrimônio líquido .....	10
Demonstração do fluxo de caixa .....	12
Notas explicativas às demonstrações contábeis .....	13



Griffio Investimentos e Participações S.A.

Demonstrações financeiras

31 de dezembro de 2023

(Valores expressos em unidades de reais – R\$)

### **Carta de Responsabilidade da Administração**

À

Bcontroller S/S Ltda ME

CRC n.º 1199/O-2

Endereço: Rua Hugo Correia Paes, 408, Cep: 57052-827, Gruta de Lourdes

Maceió/AL

Prezados Senhores:

Declaramos para os devidos fins, através do diretor da companhia denominada Griffio Investimentos e Participações S.A., CNPJ sob o nº 29.432.726/0001-85, que as informações relativas ao período-base 2023, fornecidas a Vossa Senhoria para escrituração e elaboração das demonstrações financeiras, obrigações acessórias, apuração de tributos e arquivos eletrônicos exigidos pela fiscalização federal, estadual, municipal, trabalhista e previdenciária são fidedignas.

Também declaramos:

- (a) Que os controles internos adotados pela nossa companhia são de responsabilidade da administração e estão adequados ao tipo de atividade e volume de transações;
- (b) Que não realizamos nenhum tipo de operação que possa ser considerada ilegal, frente à legislação vigente;
- (c) Que todos os documentos e/ou informações que geramos e recebemos de nossos fornecedores, encaminhados para a elaboração da escrituração contábil e demais serviços contratados, estão revestidos de total idoneidade.



Griffo Investimentos e Participações S.A.

Demonstrações financeiras

31 de dezembro de 2023

(Valores expressos em unidades de reais – R\$)

- (d) Que as informações registradas no sistema de gestão e controle interno, são controladas e validadas com documentação suporte adequada, sendo de nossa inteira responsabilidade todo o conteúdo do banco de dados e arquivos eletrônicos gerados.

Além disso, declaramos que não existem quaisquer fatos ocorridos no período base que afetam ou possam afetar as demonstrações financeiras ou, ainda, a continuidade das operações da companhia.

Também confirmamos que não houve:

- (a) Fraude envolvendo a administração ou empregados em cargos de responsabilidade ou confiança;
- (b) Fraude envolvendo terceiros que poderiam ter efeito material nas demonstrações financeiras;
- (c) Violação de leis, normas ou regulamentos cujos efeitos deveriam ser considerados para divulgação nas demonstrações financeiras, ou mesmo dar origem ao registro de provisão para contingências passivas.

Maceió (AL), 31 de dezembro de 2023

---

GRIFFO INVESTIMENTOS E PARTICIPAÇÕES S.A.

FÁBIO JOSÉ TENÓRIO DE LIMA

DIRETOR PRESIDENTE

CPF: 047.131.114-65



Griffio Investimentos e Participações S.A.

Demonstrações financeiras

31 de dezembro de 2023

(Valores expressos em unidades de reais – R\$)

---

**Balanco Patrimonial findo em 31 de Dezembro**

---

<b>ATIVO</b>	<b>NE</b>	<b>2023</b>	<b>2022</b>
<b>Circulante</b>			
<b>Disponível</b>			
Caixa	3	0,00	2.272,63
Bancos conta movimento	3	2.615,84	11.306,92
<b>Aplicações Finan. de Liq. Imediata</b>			
Aplicações finan. de liq. imediata	3	0,00	1.478.077,24
<b>Investidores a Receber</b>			
Investidores a receber	4	304.978,57	337.978,57
<b>Outros Créditos</b>			
Adiantamento a fornecedores	5	27.459,40	18.415,42
Crédito a fornecedores	6	264,45	264,45
Impostos a recuperar	7	1.491,28	21.351,26
Impostos a compensar	7	5.936,61	5.936,61
Dividendos a receber	8	3.260.134,55	0,00
		<b>3.602.880,70</b>	<b>1.875.603,10</b>
<b>Não Circulante</b>			
<b>Investimentos</b>			
Participação em outras empresas	9	6.929.817,43	5.611.253,87
<b>Imobilizado</b>			
Benfeitoria em imóveis de terceiros	10	43.698,78	43.698,78
Bens móveis	10	32.570,90	32.570,90
(-) Depreciação acumulada	10	(12.497,89)	(8.911,09)
(-) Amortização acumulada	10	(29.144,27)	(21.859,67)

As notas explicativas são partes integrantes das demonstrações financeiras.



Griffio Investimentos e Participações S.A.

Demonstrações financeiras

31 de dezembro de 2023

(Valores expressos em unidades de reais – R\$)

---

**Balanco Patrimonial findo em 31 de Dezembro**

---

<b>ATIVO</b>	<b>NE</b>	<b>2023</b>	<b>2022</b>
<b>Intangível</b>			
Marcas e patentes	11	5.485,00	5.485,00
		<b>6.969.929,95</b>	<b>5.662.237,79</b>
<b>TOTAL DO ATIVO</b>		<b>10.572.810,65</b>	<b>7.537.840,89</b>

As notas explicativas são partes integrantes das demonstrações financeiras.

.....  
FÁBIO JOSÉ TENÓRIO DE LIMA  
DIRETOR PRESIDENTE

.....  
WENDELL BALBINO DA C. SILVA  
CONTADOR



Griffio Investimentos e Participações S.A.

Demonstrações financeiras

31 de dezembro de 2023

(Valores expressos em unidades de reais – R\$)

<b>PASSIVO</b>	<b>NE</b>	<b>2023</b>	<b>2022</b>
<b>Circulante</b>			
<b>Fornecedores</b>			
Duplicatas a pagar	12	1.648,67	11.192,31
<b>Investidores a Pagar</b>			
Investidores a pagar	13	304.978,57	337.978,57
<b>Obrigações Tributárias</b>			
Impostos a recolher	14	87,89	14.971,77
Taxas e contribuições a recolher	14	0,00	22.137,68
<b>Outras Obrigações</b>			
Adiantamentos recebidos	15	13.758,12	0,00
		<b>320.473,25</b>	<b>386.280,33</b>
<b>Não Circulante</b>			
<b>Outras obrigações</b>			
Adto p/ futuro aumento de capital	16	714.173,73	2.614.224,28
		<b>714.173,73</b>	<b>2.614.224,28</b>
<b>Patrimônio Líquido</b>			
<b>Capital Social</b>			
Capital social	17	7.500.000,00	5.566.949,45
<b>Reserva de Lucros</b>			
Reserva Legal	17	180.887,84	0,00
<b>Lucros ou Prejuízos Acumulados</b>			
Lucros acumulados	17	1.857.275,83	0,00
Prejuízos acumulados	17	0,00	(1.029.613,17)
		<b>9.538.163,67</b>	<b>4.537.336,28</b>
<b>TOTAL DO PASSIVO E PL</b>		<b>10.572.810,65</b>	<b>7.537.840,89</b>

As notas explicativas são partes integrantes das demonstrações financeiras.



Griffio Investimentos e Participações S.A.

Demonstrações financeiras

31 de dezembro de 2023

(Valores expressos em unidades de reais – R\$)

**Demonstração do Resultado do Exercício findo em  
31 de Dezembro**

	NE	2023	2022
<b>Receitas / Despesas Operacionais</b>			
Outras receitas	18	3.817.025,84	58.501,09
Despesas administrativas	19	(171.336,14)	(358.541,77)
Despesas tributárias	19	(4.642,63)	(4.829,45)
		<b>3.641.047,07</b>	<b>(304.870,13)</b>
<b>Resultado antes das Receitas e Despesas Financeiras</b>		<b>3.641.047,07</b>	<b>(304.870,13)</b>
<b>Receitas e Despesas Financeiras</b>			
Receitas financeiras	20	48.586,49	373.688,12
Despesas financeiras	20	(10.179,15)	(2.333,15)
		<b>38.407,34</b>	<b>371.354,97</b>
<b>Resultado antes dos Tributos sobre o Lucro</b>		<b>3.679.454,41</b>	<b>66.484,84</b>
Contribuição Social – CSLL	21	(19.511,12)	(37.397,96)
Imposto de Renda - IRPJ	21	(42.186,45)	(81.836,18)
		<b>(61.697,57)</b>	<b>(119.234,14)</b>

As notas explicativas são partes integrantes das demonstrações financeiras.



Griffio Investimentos e Participações S.A.

Demonstrações financeiras


31 de dezembro de 2023

(Valores expressos em unidades de reais – R\$)

<b>Resultado Líquido das Operações Continuadas</b>	<b>3.617.756,84</b>	<b>(52.749,30)</b>
<b>Resultado Líquido do Período</b>	<b>3.617.756,84</b>	<b>(52.749,30)</b>

As notas explicativas são partes integrantes das demonstrações financeiras.

.....  
FÁBIO JOSÉ TENÓRIO DE LIMA  
DIRETOR PRESIDENTE

  
.....  
WENDELL BALBINO DA C. SILVA  
CONTADOR



Griffó Investimentos e Participações S.A.

Demonstrações financeiras

31 de dezembro de 2023

(Valores expressos em unidades de reais – R\$)


---

**Demonstração das Mutações do Patrimônio Líquido do Exercício  
Findo em 31 de Dezembro**

---

	<b>Capital</b>	<b>Reservas</b>	<b>Reservas</b>	<b>Lucros/Prejuízos</b>	<b>Total</b>
	<b>Integralizado</b>	<b>de Capital</b>	<b>de Lucros</b>	<b>Acumulados</b>	
<b>SALDOS EM 31 DE DEZEMBRO DE 2022</b>	5.566.949,45			(1.029.613,17)	4.537.336,28
<b>AJUSTES DE EXERCÍCIOS ANTERIORES:</b>					
Efeitos da mudança de critérios contábeis					
Retificação de exercícios anteriores				20,00	20,00
<b>AUMENTOS DE CAPITAL:</b>					
Com lucros e reservas					
Por subscrição realizada	1.933.050,55				1.933.050,55

.....  
FÁBIO JOSÉ TENÓRIO DE LIMA  
DIRETOR PRESIDENTE

  
.....  
WENDELL BALBINO DA C. SILVA  
CONTADOR



Griffó Investimentos e Participações S.A.

Demonstrações financeiras

31 de dezembro de 2023

(Valores expressos em unidades de reais – R\$)

---

**REVERSÕES DE RESERVAS:**

---

De Contingências

De Lucros a Realizar

---

**LUCRO/PREJUÍZO LÍQUIDO DO EXERCÍCIO**

---

3.617.756,84 3.617.756,84

---

**PROPOSTA DA  
ADMINISTRAÇÃO  
DE DESTINAÇÃO DO LUCRO:**

---

Transferências para reservas:

Reserva Legal

180.887,84

(180.887,84)

0,00

Reserva Estatutária

Reserva de Lucros para expansão

Reserva de Lucros a Realizar

Juros sobre o capital próprio a pagar

Dividendos a distribuir

(550.000,00) (550.000,00)

---

**SALDOS EM 31 DE DEZEMBRO DE 2023**

**7.500.000,00**

**0,00**

**180.887,84**


**1.857.275,83**

**9.538.163,67**

---

As notas explicativas são partes integrantes das demonstrações financeiras.

.....  
FÁBIO JOSÉ TENÓRIO DE LIMA  
DIRETOR PRESIDENTE

  
.....  
WENDELL BALBINO DA C. SILVA  
CONTADOR



Griffio Investimentos e Participações S.A.

Demonstrações financeiras

31 de dezembro de 2023

(Valores expressos em unidades de reais – R\$)

### **Demonstração do Fluxo de Caixa findo em 31 de Dezembro (Método indireto)**

	<b>2023</b>	<b>2022</b>
<b>Fluxos de caixa das atividades operacionais</b>		
Lucro líquido antes do IR e CSLL	3.617.756,84	(52.749,30)
Ajustes por:		
Depreciação/Amortização	10.871,40	14.275,95
	<b>3.628.628,24</b>	<b>(38.473,35)</b>
Diminuição na conta de investidores a receber	33.000,00	447.607,92
Aumento na conta de adiantamento a fornecedor	(9.043,98)	(18.415,42)
Aumento na conta de crédito a fornecedor	0,00	(264,45)
Diminuição na conta de impostos a recuperar	19.859,98	6.222,07
Aumento na conta de impostos a compensar	0,00	(513,88)
Aumento de dividendos a receber	(3.260.134,55)	0,00
Diminuição na conta de duplicatas a pagar	(9.543,64)	8.863,64
Diminuição na conta de investidores a pagar	(33.000,00)	(447.607,92)
Diminuição na conta de obrigações tributárias	(37.021,56)	30.579,34
Aumento na conta de adiantamento recebido	13.758,12	0,00
Diminuição na conta de adto p/ futuro aumento de capital	(1.900.050,55)	450.715,63
<b>Caixa líquido gerado pelas atividades operacionais</b>	<b>(1.553.547,94)</b>	<b>438.713,58</b>
<b>Fluxos de caixa das atividades de investimento</b>		
Participação em outras empresas	(1.318.563,56)	(3.387.975,25)
Compra de bem para o imobilizado	0,00	(5.225,00)
<b>Caixa líquido consumido pelas atividades de investimento</b>	<b>(1.318.563,56)</b>	<b>(3.393.200,25)</b>
<b>Fluxos de caixa das atividades de financiamento</b>		
Aumento de capital social	1.933.050,55	0,00
Pagamento de dividendos/lucros aos acionistas	(550.000,00)	0,00
<b>Caixa líquido consumido pelas atividades de financiamento</b>	<b>1.383.050,55</b>	<b>0,00</b>
<b>Aumento líquido de caixa e equivalentes de caixa</b>	<b>(1.489.060,95)</b>	<b>(2.954.486,67)</b>
<b>Caixa e equivalentes de caixa no início do período</b>	<b>1.491.676,79</b>	<b>4.446.143,46</b>
<b>Caixa e equivalentes de caixa no fim do período</b>	<b>2.615,84</b>	<b>1.491.656,79</b>

As notas explicativas são partes integrantes das demonstrações financeiras.



Griffio Investimentos e Participações S.A.

Demonstrações financeiras

31 de dezembro de 2023

(Valores expressos em unidades de reais – R\$)

---

## Notas Explicativas às demonstrações financeiras

---

### 1. Informações gerais

A Griffio Investimentos e Participações S.A., sociedade anônima de capital fechado, foi constituída formalmente em 15 de janeiro de 2018, atua, preponderantemente investindo no segmento da construção e incorporação, tendo como objetivo obter retorno financeiro no mercado imobiliário. Sua composição de investidores é formada em sua maioria por médicos e empresários.

### 2. Apresentação e elaboração das demonstrações financeiras

#### 2.1. Bases de elaboração e apresentação

As demonstrações financeiras da Companhia compreendem:

##### a) Demonstrações financeiras

As demonstrações financeiras foram preparadas e estão sendo apresentadas conforme as práticas contábeis adotadas no Brasil, incluindo os pronunciamentos emitidos pelo Comitê de Pronunciamentos Contábeis (CPCs) e conforme as normas internacionais de relatório financeiro (*International Financial Reporting Standards* (IRFS), emitidas pelo *International Accounting Standards Board* (IASB).



Griffio Investimentos e Participações S.A.

Demonstrações financeiras

31 de dezembro de 2023

(Valores expressos em unidades de reais – R\$)

## 2.2. Moeda funcional e de apresentação das demonstrações financeiras

Os itens incluídos nas demonstrações financeiras da companhia são mensurados usando a moeda do principal ambiente econômico, no qual a empresa atua. Estas demonstrações financeiras são apresentadas em Reais (R\$), que é a moeda funcional da companhia e, também, a sua moeda de apresentação.

---

## Balanco Patrimonial

---

### 3. Caixa e equivalentes de caixa

A administração da companhia define como caixa e equivalentes de caixa o dinheiro em espécie, os depósitos bancários, outros investimentos de curto prazo de alta liquidez, com vencimentos originais, e com risco insignificante de mudança de valor.

### 4. Investidores a receber

A conta investidores a receber é registrada e mantida pelo valor nominal dos títulos decorrentes dos investimentos realizados no empreendimento. Se o prazo de recebimento é equivalente a um ano ou menos, as contas de investidores a receber são classificadas no ativo circulante. Caso contrário, serão apresentados no ativo não circulante.



Griffio Investimentos e Participações S.A.

Demonstrações financeiras

31 de dezembro de 2023

(Valores expressos em unidades de reais – R\$)

## 5. Adiantamento a fornecedores

Adiantamentos a fornecedores são registrados e mantidos no balanço patrimonial pelo valor de realização, representados, principalmente por dispêndios a prestadores de serviços, no qual em 2024 haverá emissão da referida nota fiscal.

## 6. Crédito a fornecedores

Crédito a fornecedores são registrados e mantidos no balanço patrimonial pelo valor de realização, representado, pelo pagamento a maior aos prestadores de serviços no qual em 2024 haverá a plena devolução.

## 7. Impostos a recuperar e a compensar

Impostos a recuperar e a compensar são créditos acumulados do IRRF (Imposto de Renda Retido na Fonte) registrados e mantidos no balanço patrimonial pelo valor de realização, oriundos de aplicação financeira adquiridas através do Banco Sicredi.

## 8. Dividendos a receber

Dividendos a receber se refere ao provisionamento dos lucros a serem recebidos do empreendimento, para posterior distribuição, registrados e mantidos no balanço patrimonial pelo valor de realização.

## 9. Investimentos

### 9.1. Participações em outras empresas

Participações em outras empresas são registradas e mantidas no balanço patrimonial, no grupo de investimentos, pelo valor de realização, representado pela participação em outras sociedades.



Griffio Investimentos e Participações S.A.

Demonstrações financeiras

31 de dezembro de 2023

(Valores expressos em unidades de reais – R\$)

<b>Participação em outras sociedades</b>	<b>Valor</b>
Reserva Manguaba Empr. Imob. SPE Ltda.	6.923.117,43
Sicredi Alagoas	6.700,00
<b>Total</b>	<b>6.929.817,43</b>

## 10. Imobilizado

O imobilizado compreende, principalmente em benfeitorias em imóveis de terceiros, máquinas e equipamentos, móveis e utensílios adquiridos para a sala da companhia, são mensurados pelo seu custo histórico, menos a amortização e depreciação acumulada. O custo histórico inclui os gastos diretamente atribuíveis à aquisição dos itens e os custos de financiamento relacionados com a aquisição de ativos qualificáveis.

Os custos subsequentes, como inspeções periódicas, manutenção em máquinas e equipamentos necessárias à operação, são incluídas no valor contábil do ativo ou reconhecidos como um ativo separado, conforme apropriado, somente quando for provável que fluam benefícios econômicos futuros associados ao item e que o custo deste item possa ser mensurado com segurança. O valor contábil de itens ou peças substituídas é baixado.

A depreciação é calculada pelo método linear a taxas compatíveis com o prazo de vida útil dos bens.

A amortização é calculada pelo método linear a taxas compatíveis com o prazo contratual de utilização do bem de terceiros.

As médias estimadas dos itens do imobilizado por categoria estão demonstrados abaixo:



Griffio Investimentos e Participações S.A.

Demonstrações financeiras

31 de dezembro de 2023

(Valores expressos em unidades de reais – R\$)

<b>Bens</b>	<b>Anos</b>
Equipamentos e instalações	5 a 20
Equipamentos de processamento de dados	5
Móveis e utensílios	10
Benfeitoria em imóveis de terceiros	6
Veículos	5

## 11. Intangível

As marcas e patentes adquiridas são capitalizadas com base nos custos incorridos, fazendo com que eles estejam prontos para serem utilizados, são classificados no ativo quando pode-se demonstrar que é provável que o intangível gere benefícios econômicos futuros.

Outros gastos que não atendem a esse critério são reconhecidos como despesa, conforme incorridos. Os custos com o intangível reconhecidos como ativos são amortizados se houver prazo estipulado para sua utilização.

## 12. Fornecedores

As contas a pagar aos fornecedores são obrigações por bens ou serviços que foram adquiridos no curso normal dos negócios, sendo classificados como passivos circulantes se o pagamento for devido no período de até um ano. Caso contrário, as contas a pagar são apresentadas como passivo não circulante. Elas são reconhecidas pelo valor da fatura correspondente.



Griffio Investimentos e Participações S.A.

Demonstrações financeiras

31 de dezembro de 2023

(Valores expressos em unidades de reais – R\$)

### **13. Investidores a pagar**

A conta investidores a pagar é registrada e mantida pelo valor nominal dos títulos decorrentes dos investimentos realizados no empreendimento. Se o prazo de pagamento é equivalente a um ano ou menos, as contas de investidores a pagar são classificadas no passivo circulante. Caso contrário, serão apresentados no passivo não circulante.

### **14. Obrigações tributárias**

As obrigações fiscais da companhia são registradas e mantidas no balanço patrimonial pelo valor de realização, representadas, pelo ISS retido s/ serviços tomados.

### **15. Adiantamentos recebidos**

Adiantamentos recebidos da companhia são registrados e mantidos no balanço patrimonial, pelo valor de realização, representados pelo recebimento antecipado das vendas de bens do ativo imobilizado.

### **16. Adiantamentos para futuro aumento de capital**

Adiantamentos para futuro aumento de capital da companhia são registrados e mantidos no balanço patrimonial, pelo valor de realização, no passivo não circulante, pois no contrato disponibilizado aos investidores há possibilidade de devolução em possíveis mudanças de intenções.

.....  
FÁBIO JOSÉ TENÓRIO DE LIMA  
DIRETOR PRESIDENTE

.....  
WENDELL BALBINO DA C. SILVA  
CONTADOR



Griffio Investimentos e Participações S.A.

Demonstrações financeiras

31 de dezembro de 2023

(Valores expressos em unidades de reais – R\$)

## **17. Patrimônio líquido**

### **17.1. Capital social**

Capital social da companhia em 31.12.2023 é de 7.500.000,00 (sete milhões e quinhentos mil reais) representado por 50 (cinquenta) ações ordinárias nominativas, sem valor nominal, totalmente integralizado em moeda corrente nacional.

### **17.2. Reserva legal**

A Companhia constituiu a reserva legal de 5% s/ o lucro líquido do exercício antes de qualquer outra destinação, é registrada e mantida no balanço patrimonial pelo valor de realização.

### **17.3. Lucros acumulados**

Lucros acumulados da companhia são registrados e mantidos no balanço patrimonial pelo valor de realização, representados pelo resultado econômico do empreendimento.

### **17.4. Prejuízos acumulados**

Prejuízos acumulados da companhia são registrados e mantidos no balanço patrimonial pelo valor de realização, representados pelo resultado econômico, oriundo dos gastos do empreendimento.



Griffio Investimentos e Participações S.A.

Demonstrações financeiras

31 de dezembro de 2023

(Valores expressos em unidades de reais – R\$)

---

### Demonstração do Resultado do Exercício

---

#### 18. Outras receitas

Outras receitas são registradas e classificadas na demonstração do resultado do exercício como resultado positivo do investimento em outras sociedades, no qual se refere a participação no capital social da Sicredi Alagoas e Reserva Manguaba Empr. Imob. SPE Ltda.

#### 19. Despesas administrativas e tributárias

A companhia apresentou a demonstração do resultado do exercício classificando direto no resultado as despesas do empreendimento:

<b>Despesas administrativas</b>	<b>Valor</b>
Serviços tomados pessoa jurídica	123.966,98
Aluguéis	26.936,64
Amortização acumulada	7.284,60
Encargos de depreciação	3.586,80
Outras despesas	5.671,42
Publicações diversas	909,90
Telefone comercial	2.979,80
<b>Total</b>	<b>171.336,14</b>



Griffão Investimentos e Participações S.A.

Demonstrações financeiras

31 de dezembro de 2023

(Valores expressos em unidades de reais – R\$)

<b>Despesas tributárias</b>	<b>Valor</b>
Imposto predial territorial	1.695,85
Taxa de serviço municipal	2.391,78
Taxa de serviço estadual	555,00
<b>Total</b>	<b>4.642,63</b>

## 20. Resultado financeiro

A companhia apresentou a demonstração do resultado do exercício classificando direto no resultado do empreendimento as receitas financeiras adquiridas através de descontos obtidos e rendimentos de aplicação financeira e despesas através de juros, multas de mora e juros e comissões bancárias pagas pela manutenção da conta e emissão de boleto:

<b>Receitas financeiras</b>	<b>Valor</b>
Descontos obtidos	300,01
Rendimento de aplicação financeira	48.286,48
<b>Total</b>	<b>48.586,49</b>

<b>Despesas financeiras</b>	<b>Valor</b>
Juros de mora	1.982,62
Comissões bancárias	726,21
Multas de mora	7.470,32
<b>Total</b>	<b>10.179,15</b>

<b>Resultado financeiro líquido</b>	<b>38.407,34</b>
-------------------------------------	------------------



Griffio Investimentos e Participações S.A.

Demonstrações financeiras

31 de dezembro de 2023

(Valores expressos em unidades de reais – R\$)

## 21. Imposto de renda e contribuição social

Os tributos sobre o lucro são reconhecidos no resultado do exercício. As provisões para o imposto de renda e contribuição social são calculadas com base nas alíquotas vigentes no fim do exercício. Foi destinado a tributação as receitas financeiras do empreendimento.

---


### Demonstração das Mutações do Patrimônio Líquido

---

Em 2023 houve R\$ 550.000,00 (quinhentos e cinquenta mil reais) de distribuição de lucros.

Em 22/03/2023 houve aumento efetivo do capital social de R\$ 1.933.050,55 (um milhão, novecentos e trinta e três mil, cinquenta reais e cinquenta e cinco centavos) mediante a capitalização do saldo em conta de adiantamento para futuro aumento de capital cfe. registro na Juceal sob o nº 20230157548.

-----  
FÁBIO JOSÉ TENÓRIO DE LIMA  
DIRETOR PRESIDENTE

  
-----  
WENDELL BALBINO DA C. SILVA  
CONTADOR



Griffio Investimentos e Participações S.A.

Demonstrações financeiras

31 de dezembro de 2023

(Valores expressos em unidades de reais – R\$)

---

### Demonstração do Fluxo de Caixa

---


A Demonstração do Fluxo de Caixa Indireta foi elaborada e está sendo apresentada respeitando o que determina o CPC 03.

Os **Ajustes de Exercícios Anteriores** devem ser somados ao saldo inicial das contas que modificaram para efeito do cálculo das variações das contas na **DFC** indireta.

Maceió (AL), 31 de dezembro de 2023.

---

GRIFFO INVESTIMENTOS E PARTICIPAÇÕES S.A.  
FAÁBIO JOSÉ TENÓRIO DE LIMA  
DIRETOR PRESIDENTE  
CPF: 047.131.114-65



---

WENDELL BALBINO DA COSTA SILVA  
CONTABILISTA  
CRC: AL006806/O-7  
CPF: 060.775.834-13