

BALANÇOS PATRIMONIAIS EM 31 DE DEZEMBRO DE 2019 E 2018
 (Em milhares de reais - R\$)

	ATIVO		PASSIVO E PATRIMÔNIO LÍQUIDO	
	2019	2018	2019	2018
CIRCULANTE			CIRCULANTE	
Caixa e equivalente de caixa	158	28	Fornecedores	700
Contas a receber de clientes	2.122	5.931	Obrigações trabalhistas	451
Estoques	295	213	Obrigações tributárias	186
Tributos a recuperar	330	234	Adiantamentos Diversos	353
Outros Ativos	5	228	Outras contas a pagar	51
				10
Total do ativo circulante	2.910	6.634	Total do passivo circulante	4.728
NÃO CIRCULANTE			NÃO CIRCULANTE EXIGÍVEL A LONGO PRAZO	
Outros Valores a Receber	138	132		
Depósitos compulsórios	-	-		
Imobilizado	7	3	PATRIMÔNIO LÍQUIDO	
Total do ativo não circulante	144	135	Capital social	1.000
			Reservas	623
			Total do patrimônio líquido	1.623
TOTAL DO ATIVO	3.054	6.769	TOTAL DO PASSIVO E DO PATRIMÔNIO LÍQUIDO	6.769

As notas explicativas são parte integrante das demonstrações financeiras.

Cato Lutfalla
 Diretor Administrativo Financeiro


Reginaldo de Oliveira Fagian
 Controller
 CRC:SP-299722/O-9


CERES COMERCIAL DE RESÍDUOS S.A.
CNPJ 02.090.384/0001-06

DEMONSTRAÇÕES DO RESULTADO
PARA OS EXERCÍCIOS FINDOS EM 31 DE DEZEMBRO DE 2019 E 2018
(Em milhares de reais - R\$)

	<u>2019</u>	<u>2018</u>
RECEITA OPERACIONAL LÍQUIDA	31.066	34.316
(-) Custo de produtos vendidos	<u>(10.912)</u>	<u>(10.664)</u>
LUCRO BRUTO OPERACIONAL	<u>20.154</u>	<u>23.653</u>
Administrativas e gerais	(439)	(10)
Despesas comerciais	(644)	(481)
(-) Despesas operacionais	<u>(1.083)</u>	<u>(491)</u>
OUTRAS RECEITAS E DESPESAS OPERACIONAIS LÍQUIDAS	-	-
LUCRO ANTES DOS RESULTADOS FINANCEIROS	19.071	23.162
Despesas financeiras	(3)	(79)
Receitas financeiras	1	1
Resultado financeiro, líquido	<u>(2)</u>	<u>(78)</u>
LUCRO ANTES DA PROVISÃO P/ IR E CSLL	19.069	23.084
(-) Provisão para imposto de renda e contribuição social	<u>(987)</u>	<u>(1.100)</u>
LUCRO LÍQUIDO DO EXERCÍCIO	<u>18.083</u>	<u>21.984</u>
LUCRO POR AÇÃO DE CAPITAL	<u>18,08</u>	<u>21,98</u>

As notas explicativas são parte integrante das demonstrações financeiras.


Caio Lutfalla
Diretor Administrativo Financeiro



Reginaldo de Oliveira Fagian
Controller
CRC:SP-299722/O-9

DEMONSTRAÇÕES DAS MUTAÇÕES DO PATRIMÔNIO LÍQUIDO
 PARA OS EXERCÍCIOS FINDOS EM 31 DE DEZEMBRO DE 2019 E DE 2018
 (Em milhares de reais - R\$)

	Reserva de lucros				Patrimônio líquido
	Capital social integralizado	Reserva legal	Lucros Acumulados	Resultados exercício	
EM 1º DE JANEIRO DE 2018	1.000	-	2.852	-	3.852
Lucro líquido do exercício	-	-	-	21.984	21.984
Transferência para reservas de lucros	-	-	21.984	(21.984)	-
Distribuição de lucros	-	-	(24.836)	-	(24.836)
EM 31 DE DEZEMBRO DE 2018	1.000	-	-	-	1.000
Lucro líquido do exercício	-	-	-	18.083	18.083
Transferência para reservas de lucros	-	-	18.083	(18.083)	-
Distribuição de lucros	-	-	(17.460)	-	(17.460)
EM 31 DE DEZEMBRO DE 2019	1.000	-	623	-	1.623

As notas explicativas são parte integrante das demonstrações financeiras.


 Caio Lutfalla
 Diretor Administrativo Financeiro


 Reginaldo de Oliveira Fagian
 Controlleur
 CRC:SP-299722/O-9