



BALANÇOS PATRIMONIAIS EM 31 DE DEZEMBRO DE 2018 E 2017
 (Em milhares de reais - R\$)

	2018	2017		2018	2017
ATIVO			PASSIVO E PATRIMÔNIO LÍQUIDO		
CIRCULANTE			CIRCULANTE		
Caixa e equivalente de caixa	28	39	Empréstimos e financiamentos	-	88
Contas a receber de clientes	5.931	4.346	Fornecedores	451	210
Estoques	213	226	Obrigações trabalhistas	186	181
Tributos a recuperar	234	13	Obrigações tributárias	353	319
Outros Ativos	228	8	Adiantamentos Diversos	51	-
			Outras contas a pagar	4.728	137
Total do ativo circulante	6.634	4.632	Total do passivo circulante	5.769	935
NÃO CIRCULANTE			NÃO CIRCULANTE EXIGÍVEL A LONGO PRAZO		
Outros Valores a Receber	132	151			
Depósitos compulsórios	-	1			
Imobilizado	3	3	PATRIMÔNIO LÍQUIDO		
Total do ativo não circulante	135	155	Capital social	1.000	1.000
			Reservas	-	2.852
			Total do patrimônio líquido	1.000	3.852
TOTAL DO ATIVO	6.769	4.787	TOTAL DO PASSIVO E DO PATRIMÔNIO LÍQUIDO	6.769	4.787

As notas explicativas são parte integrante das demonstrações financeiras.


 Caio Lutfalla
 Diretor Administrativo Financeiro



 Antonio Rodrigues Hitos
 Controller
 CRC:1SP-151810/O-0


CERES COMERCIAL DE RESÍDUOS S.A.
CNPJ 02.090.384/0001-06

DEMONSTRAÇÕES DO RESULTADO
PARA OS EXERCÍCIOS FINDOS EM 31 DE DEZEMBRO DE 2018 E 2017
(Em milhares de reais - R\$)

	<u>2018</u>	<u>2017</u>
RECEITA OPERACIONAL LÍQUIDA	34.316	26.581
(-) Custo de produtos vendidos	<u>(10.664)</u>	<u>(8.784)</u>
LUCRO BRUTO OPERACIONAL	<u>23.653</u>	<u>17.797</u>
Administrativas e gerais	(10)	(4)
Despesas comerciais	(481)	(122)
(-) Despesas operacionais	<u>(491)</u>	<u>(126)</u>
OUTRAS RECEITAS E DESPESAS OPERACIONAIS LÍQUIDAS	-	23
LUCRO ANTES DOS RESULTADOS FINANCEIROS	23.162	17.694
Despesas financeiras	(79)	(180)
Receitas financeiras	1	(186)
Resultado financeiro, líquido	<u>(78)</u>	<u>6</u>
LUCRO ANTES DA PROVISÃO P/ IR E CSLL	23.084	17.514
(-) Provisão para imposto de renda e contribuição social	<u>(1.100)</u>	<u>(832)</u>
LUCRO LÍQUIDO DO EXERCÍCIO	<u>21.984</u>	<u>16.682</u>
LUCRO POR AÇÃO DE CAPITAL	<u>21,98</u>	<u>16,68</u>

As notas explicativas são parte integrante das demonstrações financeiras.


Caio Lutfalla
Diretor Administrativo Financeiro



Antonio Rodrigues Hitos
Controller
CRC:1SP-151810/O-0

DEMONSTRAÇÕES DAS MUTAÇÕES DO PATRIMÔNIO LÍQUIDO
 PARA OS EXERCÍCIOS FINDOS EM 31 DE DEZEMBRO DE 2018 E DE 2017
 (Em milhares de reais - R\$)

	Capital social integralizado	Reserva de lucros		Resultados exercício	Patrimônio líquido
		Reserva legal	Lucros Acumulados		
EM 1º DE JANEIRO DE 2017	1.000	-	1	(614)	387
Lucro líquido do exercício	-	-	-	16.682	16.682
Transferência para reservas de lucros	-	-	2.851	(2.851)	-
Distribuição de lucros	-	-	-	(13.217)	(13.217)
EM 31 DE DEZEMBRO DE 2017	1.000	-	2.852	-	3.852
Lucro líquido do exercício	-	-	-	21.984	21.984
Transferência para reservas de lucros	-	-	21.984	(21.984)	-
Distribuição de lucros	-	-	(24.836)	-	(24.836)
EM 31 DE DEZEMBRO DE 2018	1.000	-	-	-	1.000

As notas explicativas são parte integrante das demonstrações financeiras.


 Caio Lutfalla
 Diretor Administrativo Financeiro


 Antonio Rodrigues Hitos
 Controller
 CRC:1SP-151810/O-0