

# Inbix Ventures S.A.

CNPJ: 44.265.307/0001-90 – NIRE 41300315221

## Relatório de Administração

Senhores Acionistas: Apresentamos as Vossas Senhorias, as Demonstrações Financeiras, não auditadas, para os exercícios findos em 31/12/2023, colocando-se a disposição para quaisquer esclarecimentos.

A Diretoria.

### Balanco Patrimonial para o exercício findo em 31/12/2023. (Valores expressos em reais)

| Ativo                         | 31/12/2023       | 31/12/2022     | Passivo                                      | 31/12/2023       | 31/12/2022     |
|-------------------------------|------------------|----------------|--|------------------|----------------|
| Caixa e equivalentes de caixa | 486.432          | 463.997        | Empréstimos e Financiamentos                 | 0                | 0              |
| Duplicatas a receber          | 19.711           | 0              | Fornecedores                                 | 37.772           | 2.943          |
| Outros créditos               | 44.765           | 10.322         | Impostos e contribuições sociais             | 4.227            | 961            |
| Investimentos startups        | 724.800          | 170.000        | Ordenados e salários                         | 4.213            | 0              |
| <b>Ativo circulante</b>       | <b>1.275.708</b> | <b>644.319</b> | Outras obrigações                            | 678              | 0              |
| Outros créditos               | 0                | 0              | <b>Passivo circulante</b>                    | <b>46.560</b>    | <b>3.904</b>   |
| Intangível                    | 0                | 0              | <b>Passivo não circulante</b>                | <b>0</b>         | <b>0</b>       |
| Imobilizado                   | 51.342           | 0              | Capital social                               | 300.000          | 300.000        |
| <b>Ativo não circulante</b>   | <b>51.342</b>    | <b>0</b>       | Reserva de capital                           | 1.325.000        | 575.000        |
| <b>Total do ativo</b>         | <b>1.327.050</b> | <b>644.319</b> | Ações em tesouraria                          | -125.000         | -175.000       |
|                               |                  |                | Capital Social SCP 1                         | 0                | 40.000         |
|                               |                  |                | Lucro (prejuízo) acumulado                   | -219.511         | -99.585        |
|                               |                  |                | <b>Patrimônio líquido</b>                    | <b>1.280.489</b> | <b>640.415</b> |
|                               |                  |                | <b>Total do passivo e patrimônio líquido</b> | <b>1.327.050</b> | <b>644.319</b> |

### Demonstração do Resultado para o exercício findo em 31/12/2023. (Valores expressos em reais)

|                                       | 31/12/2023      | 31/12/2022     |
|---------------------------------------|-----------------|----------------|
| <b>Receita operacional bruta</b>      | <b>770.418</b>  | <b>111.470</b> |
| Deduções receita bruta                | -87.639         | -13.394        |
| <b>Receita operacional líquida</b>    | <b>682.779</b>  | <b>98.076</b>  |
| Custo dos serviços prestados          | -24.557         | -6.585         |
| <b>Lucro bruto</b>                    | <b>658.222</b>  | <b>91.491</b>  |
| Despesas comerciais                   | 0               | 0              |
| Despesas gerais e administrativas     | -844.793        | -220.323       |
| Despesas financeiras                  | -9.653          | -1.876         |
| Despesas tributárias                  | 167             | -700           |
| Depreciação e amortização             | -3.297          | 0              |
| Receitas financeiras                  | 88.166          | 31.823         |
| IRPJ e CSLL                           | -8.736          | 0              |
| <b>Resultado líquido do exercício</b> | <b>-119.926</b> | <b>-99.585</b> |

### Demonstração do Fluxo de Caixa para o exercício findo em 31/12/2023. (Valores expressos em reais)

|   | 31/12/2023      | 31/12/2022      |
|---|-----------------|-----------------|
| Resultado líquido do exercício                      | -119.926        | -99.585         |
| Ajuste para: depreciação e amortização              | 0               | 0               |
| <b>Variações em ativos e passivos líquidos</b>      | <b>-11.498</b>  | <b>-6.418</b>   |
| Duplicatas a receber                                | -19.711         | 0               |
| Fornecedores  | 34.499          | 2.943           |
| Ordenados e salários                                | 4.213           | 0               |
| Outros ativos e passivos líquidos                   | -30.499         | -9.361          |
| <b>Fluxo de caixa de atividades operacionais</b>    | <b>-131.424</b> | <b>-106.003</b> |
| Aquisição de imobilizado e intangível               | -51.342         | 0               |
| Aquisição de participação societária futura         | -554.800        | -170.000        |
| <b>Fluxo de caixa de atividades de investimento</b> | <b>-606.142</b> | <b>-170.000</b> |

Contador: Rodrigo Kubaski - CRC/PR 075261/O-0

Diretor Presidente: Luciano Mathias Döll – CPF 007.452.569-70

# Inbix Ventures S.A.

CNPJ: 44.265.307/0001-90 – NIRE 41300315221

|  |                |                |
|--|----------------|----------------|
| Amortização de empréstimos: principal e juros        | 0              | 0              |
| Amortização de arrendamento: principal e juros       | 0              | 0              |
| Aporte de capital – capital social                   | 0              | 300.000        |
| Aporte de capital – vendas tesouraria                | 800.000        | 400.000        |
| Aporte de capital – SCP 1                            | -40.000        | 40.000         |
| <b>Fluxo de caixa de atividades de financiamento</b> | <b>760.000</b> | <b>740.000</b> |
| <b>Aumento (redução) de caixa líquido</b>            | <b>22.435</b>  | <b>463.997</b> |

## Demonstração das mutações do patrimônio líquido para o exercício findo em 31/12/2023. (Valores expressos em reais)

|                                     | Capital Social<br>SCP 1 | Capital Social<br>Subscrito | Reserva de<br>Capital | Ações em<br>Tesouraria | Lucros (prejuízos)<br>acumulados | Total do Patrimônio<br>Líquido |
|-------------------------------------|-------------------------|-----------------------------|-----------------------|------------------------|----------------------------------|--------------------------------|
| <b>Saldo em 31 de dezembro 2022</b> | <b>40.000</b>           | <b>300.000</b>              | <b>575.000</b>        | <b>-175.000</b>        | <b>-99.585</b>                   | <b>640.415</b>                 |
| Resultado do exercício              |                         |                             |                       |                        | -119.926                         | -119.926                       |
| Vendas ações tesouraria             |                         |                             |                       | 50.000                 |                                  | 50.000                         |
| Ágio na venda ações tesouraria      |                         |                             | 750.000               |                        |                                  | 750.000                        |
| Distrato SCP 1                      | -40.000                 |                             |                       |                        |                                  | -40.000                        |
| <b>Saldo em 31 de dezembro 2023</b> | <b>0</b>                | <b>300.000</b>              | <b>1.325.000</b>      | <b>-125.000</b>        | <b>-219.511</b>                  | <b>1.280.489</b>               |

### Notas:

#### 1- Investimentos em Startups

Em 2023 a Companhia investiu em três novas startups, sob a forma de títulos conversíveis em participação societária futura, nos termos do art. 5º da Lei Complementar 182/2021. Os desembolsos totalizaram R\$ 434.800,00, sendo R\$ 209.800,00 à Mascote Fit, R\$ 125.000,00 à Moveu e R\$ 100.000,00 à Mush. Além disso, investiu mais R\$ 120.000,00 à Melvin. Encerrou o exercício de 2023, portanto, com um total de R\$ 724.800,00 em Investimentos, contra R\$ 170.000,00 em 2022.

#### 2- Aportes de Capital de novos acionistas

Durante 2023 foram alienadas 100mil ações da Tesouraria aos novos acionistas, ao preço de R\$8,00 cada, totalizando 800mil reais em recursos recebidos. Destes, 50mil foram contabilizados na conta Ações em Tesouraria (100mil ações x R\$0,50 - custo) e 750mil foram contabilizados na conta Ágio na venda de ações em tesouraria (100mil ações x R\$7,50 - lucro), refletindo, portanto, o resultado positivo na alienação das próprias ações da Companhia.

#### 3- Resultado: Receitas e Despesas

As receitas operacionais da Companhia foram provenientes de serviços de inovação ofertados aos clientes e também cotas de participação e patrocínio em eventos, em especial o Inbixperience. Durante 2023 não houve nenhuma receita proveniente de venda de ativos – investimentos em startups – pela Companhia.

As principais despesas da Companhia foram em remuneração aos serviços dos seus profissionais, alugueis e manutenção da sede, marketing e eventos, além de despesas cotidianas para a manutenção das atividades.

O resultado do exercício foi de -R\$ 119.926,00 e, quando do fechamento, foi contabilizado à conta de Prejuízos Acumulados.

Dessa forma, a Companhia, por meio de seu contador e administrador abaixo indicados, submete o presente Relatório e Demonstrações Financeiras para aprovação em Assembleia Geral Ordinária ou Extraordinária.

Ponta Grossa/PR, 15 de maio de 2024.



rodrigo.kubaski@kmm.com.br

Assinado

 Rodrigo Kubaski  
D4Sign

doll@inbix.ventures

Assinado

   
D4Sign

Contador: Rodrigo Kubaski - CRC/PR 075261/O-0

Diretor Presidente: Luciano Mathias Döll – CPF 007.452.569-70

## DFs INBIXSA - Relatorio Adm 2023 pdf

Código do documento b3e09b86-529e-4b76-8c74-8876f43469f1



### Assinaturas




Rodrigo Kubaski  
rodrigo.kubaski@kmm.com.br  
Assinou

Rodrigo Kubaski



LUCIANO MATHIAS DOLL  
doll@inbix.ventures  
Assinou



### Eventos do documento

#### 21 May 2024, 15:59:03

Documento b3e09b86-529e-4b76-8c74-8876f43469f1 **criado** por RODRIGO KUBASKI (d9540c2f-2abc-40f2-8ec0-3a09a1a31ee8). Email:rodrigo.kubaski@kmm.com.br. - DATE\_ATOM: 2024-05-21T15:59:03-03:00

#### 21 May 2024, 16:01:14

Assinaturas **iniciadas** por RODRIGO KUBASKI (d9540c2f-2abc-40f2-8ec0-3a09a1a31ee8). Email: rodrigo.kubaski@kmm.com.br. - DATE\_ATOM: 2024-05-21T16:01:14-03:00

#### 21 May 2024, 16:01:24

RODRIGO KUBASKI **Assinou** (d9540c2f-2abc-40f2-8ec0-3a09a1a31ee8) - Email: rodrigo.kubaski@kmm.com.br - IP: 177.10.60.154 (clientes-60.154.dbug.com.br porta: 21898) - [Geolocalização: -25.0832287 -50.174897](#) - Documento de identificação informado: 066.174.609-79 - DATE\_ATOM: 2024-05-21T16:01:24-03:00

#### 24 May 2024, 09:25:31

LUCIANO MATHIAS DOLL **Assinou** - Email: doll@inbix.ventures - IP: 45.172.0.167 (clientes-167.fibergiga.net.br porta: 39754) - [Geolocalização: -25.0806272 -50.1743616](#) - Documento de identificação informado: 007.452.569-70 - DATE\_ATOM: 2024-05-24T09:25:31-03:00

#### Hash do documento original

(SHA256):11a6e515c9b80a4ed1fa3278d252e48e13cd86243f73f70b590c470e702cd51a  
(SHA512):5ac613039b9195cc79e54788f214c38c9e5aaa1dfb5f76e33708898fb3d4b4c003532e7b643b39d4393ee76a447febe64085b35c922820772c198d03a15c5963

Esse log pertence **única e exclusivamente** aos documentos de HASH acima

**Esse documento está assinado e certificado pela D4Sign**