

CURTUME MODERNO S/A.
DEMONSTRAÇÕES CONTÁBEIS
DO EXERCÍCIO ENCERRADO EM
31 DE DEZEMBRO DE 2022

RELATÓRIO DO AUDITOR INDEPENDENTE SOBRE AS DEMONSTRAÇÕES CONTÁBEIS

Aos
Diretores e acionistas de
CURTUME MODERNO S/A.
Petrolina - PE

Opinião

Examinamos as demonstrações contábeis do CURTUME MODERNO S/A., as quais compreendem o balanço patrimonial, em 31 de dezembro de 2022, e as respectivas demonstrações do resultado, das mutações do patrimônio líquido e dos fluxos de caixa para o exercício findo nessa data, bem como as correspondentes notas explicativas, incluindo o resumo das principais políticas contábeis.

Em nossa opinião, as demonstrações contábeis acima referidas apresentam adequadamente, em todos os aspectos relevantes, a posição patrimonial e financeira do CURTUME MODERNO S/A. em 31 de dezembro de 2022, o desempenho de suas operações e os seus fluxos de caixa para o exercício findo nessa data, de acordo com as práticas contábeis adotadas no Brasil.

Base Para Opinião

Nossa auditoria foi conduzida de acordo com as normas brasileiras e internacionais de auditoria. Nossas responsabilidades, em conformidade com tais normas, estão descritas na seção a seguir, intitulada "Responsabilidades do auditor pela auditoria das demonstrações contábeis". Somos independentes em relação à companhia, de acordo com os princípios éticos relevantes previstos no Código de Ética Profissional do Contador e nas normas profissionais emitidas pelo Conselho Federal de Contabilidade, e cumprimos com as demais responsabilidades éticas conforme essas normas. Acreditamos que a evidência de auditoria obtida é suficiente e apropriada para fundamentar nossa opinião.

Responsabilidades da administração e da governança pelas demonstrações contábeis

A administração é responsável pela elaboração das demonstrações contábeis de acordo com as práticas contábeis adotadas no Brasil e pelos controles internos que ela determinou como necessários para permitir a elaboração de demonstrações contábeis livres de distorção relevante, independentemente se causada por fraude ou erro.

Na elaboração das demonstrações contábeis, a administração é responsável pela avaliação da capacidade de a companhia continuar operando, divulgando, quando aplicável, os assuntos relacionados com a sua continuidade operacional e o uso dessa base contábil na elaboração das demonstrações contábeis, a não ser que a administração pretenda liquidar a companhia ou cessar suas operações, ou não tenha nenhuma alternativa realista para evitar o encerramento das operações.



Os responsáveis pela governança da companhia são aqueles com responsabilidade pela supervisão do processo de elaboração das demonstrações contábeis.

Responsabilidades do auditor pela auditoria das demonstrações contábeis

Nossos objetivos são obter segurança razoável de que as demonstrações contábeis, tomadas em conjunto, estejam livres de distorção relevante, independentemente se causada por fraude ou erro, e emitir relatório de auditoria contendo nossa opinião. Segurança razoável é um alto nível de segurança, mas, não, uma garantia de que a auditoria realizada de acordo com as normas brasileiras e internacionais de auditoria sempre detectam as eventuais distorções relevantes existentes. As distorções podem ser decorrentes de fraude ou erro e são consideradas relevantes quando, individualmente ou em conjunto, possam influenciar, dentro de uma perspectiva razoável, as decisões econômicas dos usuários tomadas com base nas referidas demonstrações contábeis.

Como parte da auditoria realizada, de acordo com as normas brasileiras e internacionais de auditoria, exercemos julgamento profissional e mantemos ceticismo profissional ao longo da auditoria. Além disso:

- Identificamos e avaliamos os riscos de distorção relevante nas demonstrações contábeis, independentemente se causada por fraude ou erro, planejamos e executamos procedimentos de auditoria em resposta a tais riscos, bem como obtemos evidência de auditoria apropriada e suficiente para fundamentar nossa opinião. O risco de não detecção de distorção relevante resultante de fraude é maior do que o proveniente de erro, já que a fraude pode envolver o ato de burlar os controles internos, conluio, falsificação, omissão ou representações falsas intencionais.
- Obtemos entendimento dos controles internos relevantes para a auditoria para planejarmos procedimentos de auditoria apropriados nas circunstâncias, mas não com o objetivo de expressarmos opinião sobre a eficácia dos controles internos da companhia.
- Avaliamos a adequação das políticas contábeis utilizadas e a razoabilidade das estimativas contábeis e respectivas divulgações feitas pela administração.
- Concluimos sobre a adequação do uso, pela administração, da base contábil de continuidade operacional e, com base nas evidências de auditoria obtidas, se existe uma incerteza relevante em relação a eventos ou condições que possam levantar dúvida significativa em relação à capacidade de continuidade operacional da companhia. Se concluirmos que existe incerteza relevante, devemos chamar atenção em nosso relatório de auditoria para as respectivas divulgações nas demonstrações contábeis ou incluir modificação em nossa opinião, se as divulgações forem inadequadas. Nossas conclusões estão fundamentadas nas evidências de auditoria obtidas até a data de nosso relatório. Todavia, eventos ou condições futuras podem levar a companhia a não mais se manter em continuidade operacional.



Comunicamo-nos com os responsáveis pela governança a respeito, entre outros aspectos, do alcance planejado, da época da auditoria e das constatações significativas de auditoria, inclusive as eventuais deficiências significativas nos controles internos que identificamos durante nossos trabalhos.

Fortaleza, CE, 27 de abril de 2023.

VEECK & CIA. AUDITORES
CRC-CE nº 273
CNPJ nº 63.376.180/0001-20

LEONARDO CALHEIROS
VEECK:02527548326

Assinado de forma digital por
LEONARDO CALHEIROS
VEECK:02527548326
Dados: 2023.05.04 16:54:04 -03'00'

Leonardo Calheiros Veeck
Contador CRC-CE nº 026639/O-7-S-PE
CPF nº 025.275.483-26


CURTUME MODERNO S/A.

Petrolina - PE

BALANÇO PATRIMONIAL EM 31 DE DEZEMBRO

ATIVO

	Nota	R\$ 1 2022	R\$ 1 2021
CIRCULANTE		54.738.977	39.670.107
Caixa e equivalentes de caixa	4	7.829.111	290.630
Clientes		9.627.060	10.527.902
Adiantamento de lucros		2.999.048	-
Estoques	5	27.509.552	24.842.556
Adiantamentos a fornecedores		3.649.882	2.737.070
Impostos a recuperar		3.116.161	1.266.065
Despesas pagas antecipadamente		8.163	5.884
NÃO-CIRCULANTE		22.391.486	33.936.481
Realizável a longo prazo		3.262.992	2.450.662
Investimentos temporários		2.610.671	1.798.341
Depósitos judiciais		652.321	652.321
Investimentos	6	13.950.000	27.750.000
Imobilizado	7	5.178.181	3.731.778
Intangível	8	313	4.041
TOTAL DO ATIVO		77.130.463	73.606.588



Curtume Moderno S.A.
Rafael Araújo de Souza Coelho
Diretor Superintendente



Curtume Moderno S.A.
Marcio Gledson Bernardo da Silva
Contador - CRC - PE 031490/O-5
CPF: 027 391 655-60

(As notas explicativas integram o conjunto das demonstrações contábeis)


CURTUME MODERNO S/A.

Petrolina - PE


BALANÇO PATRIMONIAL EM 31 DE DEZEMBRO

PASSIVO

	Nota	R\$ 1 2022	R\$ 1 2021
CIRCULANTE		24.578.825	13.039.553
Fornecedores		9.219.042	7.171.139
Obrigações fiscais		2.625.395	301.187
Provisão para IRPJ e CSLL		-	89.569
Obrigações sociais e trabalhistas		1.725.372	1.413.069
Dividendos propostos		9.000.000	-
Instituições financeiras	9.a	970.667	2.212.420
Obrigações diversas		1.038.349	1.852.169
NÃO-CIRCULANTE		4.178.298	15.512.880
Instituições financeiras	9.b	2.938.383	2.938.383
Débitos com acionistas	10	908.606	12.193.708
Obrigações previdenciárias		331.309	380.790
PATRIMÔNIO LÍQUIDO		48.373.339	45.054.155
Capital social realizado	11.1	22.818.984	22.818.984
Reservas de lucros		25.552.103	23.250.968
. Reserva legal		1.227.606	-
. Reserva de incentivos fiscais		13.306.470	-
. Reserva de lucros a realizar		11.018.026	23.250.968
Resultados acumulados		2.252	(1.015.797)
TOTAL DO PASSIVO E PATRIMÔNIO LÍQUIDO		77.130.463	73.606.588



Curtume Moderno S.A.
Rafael Araújo de Souza Coelho
Diretor Superintendente



Curtume Moderno S.A.
Marcio Gledson Bernardo da Silva
Contador - CRC - PE 031490/O-5
CPF: 027 391 655-60

(As notas explicativas integram o conjunto das demonstrações contábeis)


CURTUME MODERNO S/A.

Petrolina - PE


DEMONSTRAÇÃO DO RESULTADO DO EXERCÍCIO

		R\$ 1	R\$ 1
		Período de	Período de
		01/JAN/2022	01/JAN/2021
		a	a
	Nota	31/DEZ/2022	31/DEZ/2021
RECEITA LÍQUIDA	12	<u>71.897.883</u>	<u>50.571.161</u>
CUSTOS DOS PRODUTOS VENDIDOS		<u>(59.659.322)</u>	<u>(40.057.909)</u>
LUCRO BRUTO		<u>12.238.561</u>	<u>10.513.252</u>
RECEITAS (DESPESAS) OPERACIONAIS		<u>1.281.363</u>	<u>(6.103.545)</u>
Despesas gerais e administrativas		(7.854.452)	(3.834.220)
Despesas com vendas		(4.126.911)	(3.606.053)
Outras receitas operacionais		28.698.395	2.825.604
Outras despesas operacionais		(15.435.669)	(1.488.876)
OUTROS RESULTADOS		<u>170.000</u>	<u>644.160</u>
Receitas na alienação de bens do ativo imobilizado		170.000	644.160
RESULTADO ANTES DAS RECEITAS E DESPESAS FINANCEIRAS		<u>13.689.924</u>	<u>5.053.868</u>
Receitas financeiras		634.109	20.694
Despesas financeiras		(2.004.849)	(1.381.358)
RECEITAS (DESPESAS) FINANCEIRAS, LÍQUIDAS		<u>(1.370.740)</u>	<u>(1.360.664)</u>
RESULTADO ANTES DOS TRIBUTOS SOBRE O LUCRO		<u>12.319.184</u>	<u>3.693.204</u>
Contribuição social		-	(30.062)
Imposto de renda		-	(59.507)
RESULTADO LÍQUIDO DO EXERCÍCIO		<u>12.319.184</u>	<u>3.603.635</u>
RESULTADO LÍQUIDO POR AÇÃO		<u>0,14</u>	<u>0,04</u>

Não houve outros resultados abrangentes nos exercícios divulgados, portanto, não se apresenta uma demonstração dos resultados abrangentes.



Curtume Moderno S.A.
Rafael Araújo de Souza Coelho
Diretor Superintendente



Curtume Moderno S.A.
Marcio Gledson Bernardo da Silva
Contador - CRC - PE 031490/O-5
CPF: 027 391 655-60


(As notas explicativas integram o conjunto das demonstrações contábeis)


CURTUME MODERNO S/A.

Petrolina - PE

DEMONSTRAÇÃO DAS MUTAÇÕES DO PATRIMÔNIO LÍQUIDO
(Em R\$ 1)

EVENTOS/CONTAS	Capital social	Reservas de lucros			Resultados acumulados	Total
		Reserva legal	Reserva de incentivos fiscais	Reserva de lucros a realizar		
SALDOS EM 31/DEZ/2020	22.818.984	-	-	23.250.968	(4.619.432)	41.450.520
Resultado líquido do exercício					3.603.635	3.603.635
SALDOS EM 31/DEZ/2021	22.818.984	-	-	23.250.968	(1.015.797)	45.054.155
Realização de reserva				(12.232.942)	12.232.942	-
Resultado líquido do exercício					12.319.184	12.319.184
Constituição de reserva legal		1.227.606			(1.227.606)	-
Constituição Reserva Inc.fiscal			13.306.470		(13.306.470)	-
Proposta distribuição de dividendos					(9.000.000)	(9.000.000)
SALDOS EM 31/DEZ/2022	22.818.984	1.227.606	13.306.470	11.018.026	2.252	48.373.339



 Curtume Moderno S.A.
Rafael Araújo de Souza Coelho
Diretor Superintendente



 Curtume Moderno S.A.
Marcio Gledson Bernardo da Silva
Contador - CRC - PE 031490/O-5
CPF 027 391 655-60


(As notas explicativas integram o conjunto das demonstrações contábeis)

CURTUME MODERNO S/A.

Petrolina - PE

DEMONSTRAÇÃO DOS FLUXOS DE CAIXA - MÉTODO DIRETO

	R\$ 1	R\$ 1
	Período de	Período de
	01/JAN/2022	01/JAN/2021
	a	a
	31/DEZ/2022	31/DEZ/2021
ATIVIDADES OPERACIONAIS		
Recebimentos de clientes	81.887.290	55.371.899
Adiantamento a fornecedores	(3.649.882)	(2.737.070)
Pagamentos a fornecedores	(53.013.385)	(37.136.416)
Pagamentos de impostos	(8.891.564)	(7.467.764)
Pagamentos de salários e encargos	(14.375.409)	(11.343.824)
Adiantamentos de clientes	140.464	160.204
Pagamentos de despesas financeiras	(1.485.955)	(2.738.065)
Outras despesas/receitas operacionais	24.754.849	929.853
CAIXA DAS ATIVIDADES OPERACIONAIS	25.366.407	(4.961.183)
ATIVIDADES DE INVESTIMENTOS		
Investimentos temporários	(805.622)	1.135.114
Aquisições de imobilizado	(1.496.403)	(293.219)
CAIXA DAS ATIVIDADES DE INVESTIMENTOS	(2.302.026)	841.895
ATIVIDADES DE FINANCIAMENTOS		
Recebimento de empréstimos e financiamentos	-	604.126
Empréstimos de sócios/acionistas não administradores	(11.285.101)	5.859.166
Pagamentos de dividendos	(2.999.048)	-
Pagamentos de empréstimos e financiamentos	(1.241.752)	(2.195.476)
CAIXA DAS ATIVIDADES DE FINANCIAMENTOS	(15.525.901)	4.267.817
VARIAÇÃO LÍQUIDA NO CAIXA	7.538.481	148.529
Caixa e equivalentes no início do exercício	290.630	142.101
Caixa e equivalentes no final do exercício	7.829.111	290.630
AUMENTO/REDUÇÃO NO CAIXA E EQUIVALENTES	7.538.481	148.529



Curtume Moderno S.A.
Rafael Araújo de Souza Coelho
Diretor Superintendente



Curtume Moderno S.A.
Marcio Gledson Bernardo da Silva
Contador - CRC - PE 031490/O-5
CPF: 027 391 665-60

(As notas explicativas integram o conjunto das demonstrações contábeis)

CURTUME MODERNO S/A.

Petrolina - PE

**NOTAS EXPLICATIVAS ÀS DEMONSTRAÇÕES
CONTÁBEIS EM 31 DE DEZEMBRO DE 2022**

1. CONTEXTO OPERACIONAL

A empresa, constituída em 09 de dezembro de 1975 sob a forma de sociedade anônima, tem como objeto a industrialização de peles e couros em geral, assim como dos respectivos subprodutos derivados.

2. APRESENTAÇÃO DAS DEMONSTRAÇÕES CONTÁBEIS

As demonstrações contábeis foram elaboradas e estão apresentadas em conformidade com as práticas contábeis adotadas no Brasil, que compreendem as disposições da Lei das Sociedades por Ações e dos Pronunciamentos, Orientações e Interpretações do Comitê de Pronunciamentos Contábeis.

3. RESUMO DAS PRINCIPAIS PRÁTICAS CONTÁBEIS

3.1. Caixa e equivalente de caixa

Incluem caixa, saldos positivos em contas bancárias e aplicações financeiras resgatáveis a qualquer momento, com risco insignificante de mudança de seu valor de mercado.

3.2. Contas a receber de clientes

As contas a receber de clientes são registradas pelo valor faturado, incluindo os respectivos impostos, ajustados a valor presente nos casos em que as contas a receber ultrapassem 90 dias.

3.3. Estoques

Os estoques de produtos acabados e em elaboração estão avaliados ao custo médio de produção, e os demais pelo custo médio de aquisição.

3.4. Investimentos

Referem-se a imóveis da empresa não destinados a produção e estão avaliados aos valores de mercado de acordo com CPC 28.

A contrapartida da avaliação está alocada ao resultado do exercício na rubrica de “Outras Receitas Operacionais” no montante de R\$(1) 1.200.000 em 2022 e R\$(1) 1.900.000 em 2021.

No presente exercício foi baixado imóvel de nossa propriedade, por desapropriação determinada pelo Município de Petrolina, desapropriação essa que encontrava-se sub judice quanto aos valores determinados pela Prefeitura, em desacordo com os valores pleiteados pela empresa. O montante recebido na causa, julgada procedente pela Justiça, está registrado no resultado do exercício, assim como a baixa do referido imóvel.

3.5. Imobilizado

Está demonstrado ao custo de aquisição ajustado por depreciação acumulada, calculada a taxas estabelecidas em função do tempo de vida útil, fixado por espécie dos bens, até o limite estipulado como resultante de valor residual para possível alienação nos respectivos prazos de utilização.

3.6. Intangível

Está demonstrado pelos valores de custo.

3.7. Redução ao valor recuperável de ativos

A Administração revisa anualmente o valor contábil líquido dos ativos com o objetivo de avaliar eventos ou mudanças nas circunstâncias econômicas, operacionais ou tecnológicas, que possam indicar deterioração ou perda de seu valor recuperável. O impairment deverá ser reconhecido se o valor de contabilização de um ativo ou de sua unidade geradora de caixa exceder o seu valor recuperável. Na avaliação da Administração, no exercício corrente não existem indicativos para reconhecimento de perda por impairment.

3.8. Demais ativos

Os demais ativos são apresentados ao valor de custo ou de realização.

3.9. Passivos circulantes e não circulantes

São apresentados pelos valores líquidos de realização, incluindo os encargos financeiros até a data do balanço para contratos que contemplem os respectivos encargos.

3.10. Apuração do resultado

Todas as receitas e despesas são reconhecidas pelo regime de competência.

3.11. Estimativas contábeis

A elaboração de demonstrações contábeis de acordo com as práticas contábeis adotadas no Brasil requer que a Administração use de julgamento na determinação e no

registro de estimativas contábeis. Ativos e passivos significativos sujeitos a essas estimativas e premissas incluem o valor residual do ativo imobilizado, os estoques e os ativos e passivos relacionados a benefícios a empregados. A liquidação das transações envolvendo essas estimativas poderá resultar em valores diferentes dos estimados, em razão de imprecisões inerentes ao processo de sua determinação. A Empresa revisa as estimativas e as premissas pelo menos anualmente.

3.12. Resultado líquido por ação

O resultado líquido por ação é calculado com base na quantidade de ações existentes nas datas dos balanços.

4. CAIXA E EQUIVALENTES DE CAIXA

	R\$ 1	R\$ 1
	2022	2021
Bancos	130.058	85.394
Aplicações de liquidez imediata	7.699.053	205.236
Total	7.829.111	290.630

5. ESTOQUES

	R\$ 1	R\$ 1
Descrição	2022	2021
Produtos acabados	6.663.520	5.872.464
Produtos semi-acabados	14.995.293	14.163.839
Matérias primas	363.788	340.420
Material de consumo	5.486.951	4.465.834
Total	27.509.552	24.842.556

6. INVESTIMENTOS

Estão demonstrados ao custo de aquisição e ajustados por avaliações a valor justo de mercado, cujo montante em 2022 é de R\$(1) 13.950.000, referindo-se a imóveis diversos não utilizados na operação.

7. IMOBILIZADO

a. Composição

Descrição	Vida útil estimada em anos	2022		2021	
		Valor Custo	Depreciação acumulada	Valor Líquido	Valor Líquido
Terrenos		1.603.991		1.603.991	1.603.991
Edificações	25	8.807.084	(8.678.178)	128.907	128.907
Instalações	10	2.317.330	(1.463.154)	854.176	854.176
Máquinas e equipamentos	10	18.180.423	(16.461.220)	1.719.203	1.125.369
Móveis e utensílios	10	753.451	(684.047)	69.403	19.335
Veículos	5	1.420.589	(618.089)	802.500	-
Total		33.082.868	(27.904.687)	5.178.181	3.731.778

b. Movimentação

Custo	Terrenos	Edificações	Instalações	Máquinas e Equipamentos	Móveis e Utensílios	Veículos	Total
	Saldo em 31/12/2021	1.603.991	8.807.084	2.317.330	17.586.589	703.383	618.088
Adições	-	-	-	643.835	50.068	802.500	1.496.403
Baixas	-	-	-	(50.000)	-	-	(50.000)
Transferências	-	-	-	-	-	-	-
Saldo em 31/12/2022	1.603.991	8.807.084	2.317.330	18.180.424	753.451	1.420.588	33.082.868
Depreciação							
Saldo em 31/12/2021	-	(8.678.178)	(1.463.154)	(16.461.220)	(684.047)	(618.088)	(27.904.687)
Adições	-	-	-	-	-	-	-
Baixas	-	-	-	-	-	-	-
Transferências	-	-	-	-	-	-	-
Saldo em 31/12/2022	-	(8.678.178)	(1.463.154)	(16.461.220)	(684.047)	(618.088)	(27.904.687)
Saldo Líquido em 31/12/2021	1.603.991	128.906	854.176	1.125.369	19.336	-	3.731.778
Saldo Líquido em 31/12/2022	1.603.991	128.906	854.176	1.719.204	69.404	802.500	5.178.181

8. INTANGÍVEL

a. Composição

Descrição	Prazo de amortização em anos	2022		2021	
		Valor Custo	Amortização acumulada	Valor Líquido	Valor Líquido
Marcas, direito e patentes		557		557	557
Direito de uso de software	10	36.740	(36.984)	(244)	3.484
Total		37.296	(36.984)	313	4.041

b. Movimentação

Descrição	Prazo de amortização em anos	2022		2021	
		Valor Custo	Amortização acumulada	Valor Líquido	Valor Líquido
Marcas, direito e patentes		557		557	557
Direito de uso de software	10	36.740	(36.984)	(244)	3.484
Total		37.296	(36.984)	313	4.041

9. INSTITUIÇÕES FINANCEIRAS

a. Moeda Nacional

Estão demonstradas pelos seus valores originais, acrescidos dos encargos financeiros e servem para capital de giro, com saldo de R\$(1) 970.667 em 2022.

b. Financiamentos Exterior

Financiamento em moeda estrangeira, cujo débito vem sendo questionado judicialmente. Tendo em vista que nossos advogados entendem que o valor devido não ultrapassa os montantes já reconhecidos na contabilidade, deixamos de efetuar qualquer atualização no saldo apresentado, aguardando decisão final sobre a demanda.

10. DÉBITOS COM ACIONISTAS

Estão demonstrados pelos valores disponibilizados pelos acionistas, acrescidos de juros simples de 1% a.m. e servem para manutenção de capital de giro.

11. CAPITAL SOCIAL E DIVIDENDOS

11.1. Capital Social

O capital realizado, o qual pertence inteiramente a acionistas domiciliados no País está composto de 90.871.607 de ações, sendo 37.725.505 de ações ordinárias, 53.004.258 de ações preferenciais Classe "A" e 141.844 de ações preferenciais Classe "B", sem valor nominal.

As ações preferenciais não têm direito a voto, sendo-lhes, porém, asseguradas as seguintes vantagens e direitos: prioridade na distribuição de dividendos mínimos de 6% a.a. sobre o valor nominal, participação integral nos resultados da sociedade, de modo que nenhuma outra espécie de ações seja atribuída vantagens patrimoniais superiores.

11.2 Dividendos

Por determinação da Diretoria está sendo proposta a distribuição de dividendos aos acionistas, no montante de R\$ 9.000.000,00, que será avaliado pela Assembleia Geral Ordinária.

12. RECEITA LÍQUIDA DE VENDAS

A receita líquida de vendas para os exercícios possui a seguinte composição:

	R\$ 1 2022	R\$ 1 2021
Receita bruta de vendas	82.679.844	59.225.252
Devoluções e abatimentos	(335.306)	(530.169)
Impostos incidentes sobre vendas	(10.446.655)	(8.123.922)
Receita líquida de vendas	71.897.883	50.571.161

13. REMUNERAÇÃO DOS ADMINISTRADORES

Durante os exercícios de 2022 e 2021, as remunerações dos administradores totalizaram R\$(1) 373.672 e R\$(1) 337.915, respectivamente.

14. SUBVENÇÕES GOVERNAMENTAIS


A empresa desfruta de incentivos fiscais decorrentes de programa específico do Governo do Estado de Pernambuco, através de redução de ICMS, o qual somou em 2022 o montante de R\$(1) 4.784.905,99, registrado no resultado do exercício como redução de impostos e contribuições.

15. SEGUROS


A companhia adota a política de contratar cobertura de seguros para os bens sujeitos a riscos por montantes considerados pela Administração como suficientes para cobrir eventuais sinistros, considerando a natureza de sua atividade. As apólices estão em vigor e os prêmios foram devidamente pagos.

Destacamos, a seguir, a posição dos principais seguros mantidos pela empresa na data do encerramento do exercício social.

Objeto	Modalidade	Valor Segurado
Edificações, máquinas, equipamentos e estoques	Incêndio e avarias	22.848
Veículos	Furtos e colisão	Tabela FIP



Curtume Moderno S.A.
Rafael Araújo de Souza Coelho
Diretor Superintendente



Curtume Moderno S.A.
Marjão Gledson Bernardo da Silva
Contador - CRC - PE 031490/O-5
CPF: 027 391 655-60