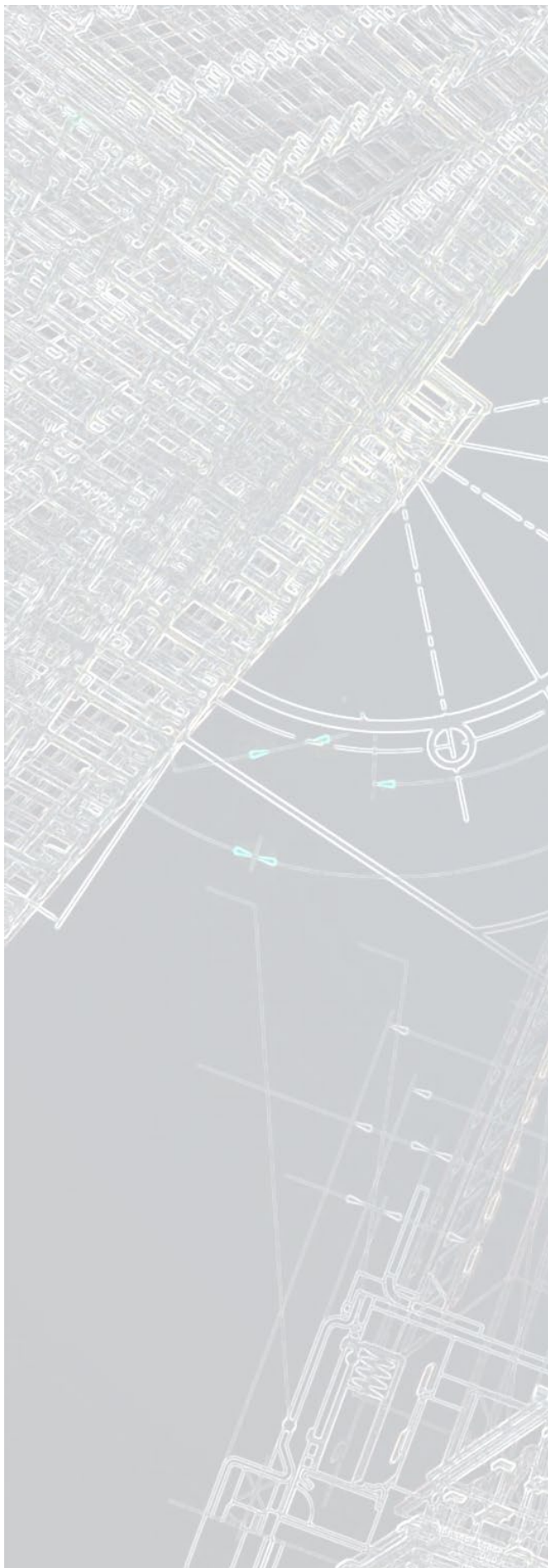




**MR MINERIOS S.A**



## SUMÁRIO

---

<b>SUMÁRIO.....</b>	<b>II</b>
<b>BALANÇO PATRIMONIAL DOS EXERCÍCIOS .....</b>	<b>4</b>
<b>DEMONSTRAÇÃO DO RESULTADO DOS EXERCÍCIOS .....</b>	<b>6</b>
<b>DEMONSTRAÇÃO DAS MUTAÇÕES DO PATRIMÔNIO LÍQUIDO DOS EXERCÍCIOS .....</b>	<b>7</b>
<b>DEMONSTRAÇÃO DOS FLUXOS DE CAIXA DOS EXERCÍCIOS .....</b>	<b>8</b>
<b>ÍNDICES E INDICADORES FINANCEIROS DOS EXERCÍCIOS .....</b>	<b>9</b>
<b>NOTAS EXPLICATIVAS ÀS DEMONSTRAÇÕES CONTÁBEIS .....</b>	<b>12</b>
1. INFORMAÇÕES GERAIS.....	12
2. BASE DE ELABORAÇÃO E PRINCIPAIS POLÍTICAS CONTÁBEIS .....	12
3. CAIXA E EQUIVALENTES DE CAIXAS .....	19
4. INTAGÍVEL.....	19
5. CONTAS A PAGAR .....	19
6. TRANSAÇÃO ENTRE PARTES RELACIONADAS .....	19
7. PATRIMÔNIO LÍQUIDO .....	20
8. DESPESAS ADMINISTRATIVAS .....	20
9. RECEITAS E DESPESAS FINANCEIRAS .....	21

**MR MINERIOS S.A**  
**DEMONSTRAÇÕES CONTÁBEIS DOS EXERCÍCIOS FINDOS EM**  
**31 DE DEZEMBRO DE 2023 E 2022**

## BALANÇO PATRIMONIAL DOS EXERCÍCIOS

FINDOS EM 31 DE DEZEMBRO DE 2023 E 2022

(Em Reais)

**MR MINERIOS S.A**

**06.130.615/0001-19**

**Balanço Patrimonial do exercício 2023 de 01/01/2023 a 31/12/2023**

Ativo	Notas	31/12/2023	31/12/2022	AH
<b>Circulante</b>				
Caixa e equivalentes de caixa	3	8.168	-	
Aplicações Financeiras altamente líquidas		-	-	
Contas a receber e outros recebíveis - AC		-	-	
Estoques		-	-	
Adiantamentos e Despesas Antecipadas		-	-	
Tributos a Recuperar		-	-	
Contratos Conta Corrente com Partes Relacionadas - AC		-	-	
Empréstimos / Mútuos com Partes Relacionadas - AC		-	-	
Empréstimos com Terceiros - AC		-	-	
Outros Créditos Circulantes		-	-	
		<b>8.168</b>	-	
<b>Não circulante</b>				
<b>Realizável a Longo Prazo</b>				
Clientes e Outros Recebíveis - ANC		-	-	
Contratos Conta Corrente com Partes Relacionadas - ANC		-	-	
Empréstimos /Mútuos com Partes Relacionadas - ANC		-	-	
Empréstimos com Terceiros - ANC		-	-	
Tributos Diferidos Ativo Não Circulante		-	-	
Outros Créditos Não Circulantes		-	-	
Investimentos Societários		-	-	
Investimentos Financeiros		-	-	
Propriedades para Investimento		-	-	
Imobilizado		-	-	
Intangível	4	748.385	105.042	612%
		<b>748.385</b>	<b>105.042</b>	612%
<b>Total do Ativo</b>		<b>756.553</b>	<b>105.042</b>	620%

**MR MINERIOS S.A**  
**Balço Patrimonial do exercício 2023 de 01/01/2023 a 31/12/2023**

Passivo e Patrimônio Líquido	Notas	31/12/2023	31/12/2022	AH
<b>Circulante</b>				
Fornecedores e outras contas a pagar		-	-	
Obrigações Trabalhistas, Sociais e Tributárias	5	1.550	62	2420%
Parcelamentos - PC		-	-	
Provisões - PC		-	-	
Obrigações com Clientes - PC		-	-	
Empréstimos e Financiamentos - PC		-	-	
Contratos Conta Corrente com Partes Relacionadas - PC		-	-	
Empréstimos /Mútuos com Partes Relacionadas - PC		-	-	
Empréstimos / Mútuos com Terceiros - PC		-	-	
Dividendos a pagar - PC		-	-	
Outras Obrigações Circulantes		-	-	
		<b>1.550</b>	<b>62</b>	<b>2420%</b>
<b>Não circulante</b>				
Empréstimos e Financiamentos - PNC		-	-	
Contratos Conta Corrente com Partes Relacionadas - PNC		-	-	
Empréstimos /Mútuos com Partes Relacionadas - PNC	6	-	134.409	-100%
Empréstimos / Mútuos Terceiros - PNC		-	-	
Parcelamentos - PNC		-	-	
Obrigações com Clientes - PNC		-	-	
Obrigações por Aquisições Ações e Cotas		-	-	
Tributos Diferidos Passivo Não Circulante		-	-	
Resultados Diferidos		-	-	
Provisões - PNC		-	-	
Dividendos a pagar - PNC		-	-	
Outras Obrigações Não Circulantes		-	-	
		-	<b>134.409</b>	<b>-100%</b>
<b>Total do Passivo</b>		<b>1.550</b>	<b>134.470</b>	<b>-99%</b>
<b>Patrimônio líquido</b>				
Capital Social	7.1	2.410.000	1.400.000	72%
Participações de Não Controladores	7.1	-	600.000	-100%
( - ) Capital a Integralizar		-	-	
( - ) Capital a Integralizar (Não Controladoras)		-	-	
Reservas		-	-	
AFAC		641.000	-	
Lucros ou Prejuízos Acumulados	7.2	(2.029.429)	(2.000.000)	1%
Resultado do Período	7.2	(266.569)	(29.429)	806%
Ajuste de Avaliação Patrimonial		-	-	
( - ) Distribuição de Lucros do Período		-	-	
<b>Total do Patrimônio Líquido</b>		<b>755.003</b>	<b>(29.429)</b>	<b>-2666%</b>
<b>Total do Passivo e Patrimônio Líquido</b>		<b>756.553</b>	<b>105.042</b>	<b>620%</b>

## DEMONSTRAÇÃO DO RESULTADO DOS EXERCÍCIOS

FINDOS EM 31 DE DEZEMBRO DE 2023 E 2022

(Em Reais)

**MR MINERIOS S.A**

**06.130.615/0001-19**

**Demonstração do Resultado do exercício 2023 de 01/01/2023 a 31/12/2023**

Demonstração de Resultado	Notas	31/12/2023	31/12/2022	AH
<b>Operações Continuadas</b>				
Receitas Bruta de Vendas e Serviços		-	-	
Receitas Operacionais Financeiras		-	-	
Deduções a receita Bruta		-	-	
Custo das Vendas e Serviços		-	-	
<b>Resultado Bruto</b>		-	-	
<b>Margem Bruta</b>				
Despesas Administrativas	8	(265.933)	(1.947)	13559%
Despesas com Vendas		-	-	
Despesas Tributárias		-	-	
Dividendos Societários Recebidos		-	-	
Dividendos Financeiros Recebidos		-	-	
Resultado de Equivalência Patrimonial		-	-	
Ajuste Societario		-	-	
Resultado de Liquidação de SCP / SPE		-	-	
Outras Despesas e Receitas Operacionais		-	-	
<b>Total</b>		<b>(265.933)</b>	<b>(1.947)</b>	13559%
<b>Ebtida</b>		<b>(265.933)</b>	<b>(1.947)</b>	13559%
Depreciação/Amortização		-	-	
<b>Resultado antes das Receitas e Despesas Financeiras</b>		<b>(265.933)</b>	<b>(1.947)</b>	13559%
Despesas financeiras	9	(636)	(27.482)	-98%
Receitas financeiras		-	-	
<b>Resultado Financeiro Líquido</b>		<b>(636)</b>	<b>(27.482)</b>	-98%
<b>Resultado antes dos Tributos sobre o Lucro</b>		<b>(266.569)</b>	<b>(29.429)</b>	806%
Imposto de Renda e Contribuição Social		-	-	
<b>Resultado do exercício das operações continuadas</b>		<b>(266.569)</b>	<b>(29.429)</b>	806%
<b>Operações Descontinuadas</b>				
Lucro do exercício de Operações Descontinuadas		-	-	
<b>Resultado Líquido do exercício</b>	7.2	<b>(266.569)</b>	<b>(29.429)</b>	806%
Ações / Quotas em circulação no final do exercício		2.410.000	2.000.000	21%
Lucro por lote de mil ações/quotas		(0,11)	(0,01)	652%

# DEMONSTRAÇÃO DAS MUTAÇÕES DO PATRIMÔNIO LÍQUIDO DOS EXERCÍCIOS

FINDOS EM 31 DE DEZEMBRO DE 2023 E 2022

(Em Reais)

MR MINERIOS S.A

06.130.615/0001-19

**Demonstração da Mutação do Patrimônio Líquido do exercício 2023 de 01/01/2023 a 31/12/2023**

	Notas	Capital Social	Capital Social (Não Controladas)	Ajustes de Avaliação Patrimonial	Reservas	Resultados Acumulados	Patrimônio Líquido
<b>Saldo Inicial em 01/01/2022</b>		-	-	-	-	-	-
Capital Social	7.1	1.400.000	-	-	-	-	1.400.000
Capital Social (Não Controladoras)	7.1	-	600.000	-	-	-	600.000
( - ) Capital a Integralizar		-	-	-	-	-	-
( - ) Capital a Integralizar (Não Controladoras)		-	-	-	-	-	-
Resultado do Exercício	7.2	-	-	-	-	(29.429)	(29.429)
Dividendos pagos		-	-	-	-	-	-
Dividendos a pagar		-	-	-	-	-	-
Ajustes de Avaliação patrimonial		-	-	-	-	-	-
AFAC		-	-	-	-	-	-
Transferências de Reservas	7.1	-	-	-	-	(2.000.000)	(2.000.000)
<b>Saldo Final em 31/12/2022</b>		<b>1.400.000</b>	<b>600.000</b>	<b>-</b>	<b>-</b>	<b>(2.029.429)</b>	<b>(29.429)</b>
Capital Social	7.1	1.010.000	-	-	-	-	1.010.000
Capital Social (Não Controladoras)	7.2	-	(600.000)	-	-	-	(600.000)
( - ) Capital a Integralizar		-	-	-	-	-	-
( - ) Capital a Integralizar (Não Controladoras)		-	-	-	-	-	-
Resultado do Exercício	7.2	-	-	-	-	(266.569)	(266.569)
Dividendos pagos		-	-	-	-	-	-
Dividendos a pagar		-	-	-	-	-	-
Ajustes de Avaliação patrimonial		-	-	-	-	-	-
AFAC		641.000	-	-	-	-	641.000
Transferências de Reservas		-	-	-	-	-	-
<b>Saldo Final em 31/12/2023</b>		<b>3.051.000</b>	<b>-</b>	<b>-</b>	<b>-</b>	<b>(2.295.997)</b>	<b>755.003</b>

## DEMONSTRAÇÃO DOS FLUXOS DE CAIXA DOS EXERCÍCIOS

FINDOS EM 31 DE DEZEMBRO DE 2023 E 2022

(Em Reais)

**MR MINERIOS S.A**

**06.130.615/0001-19**

**Demonstração dos Fluxos de Caixa do exercício 2023 de 01/01/2023 a 31/12/2023**

Fluxo das Atividades Operacionais	Notas	31/12/2023	31/12/2022
<b>Lucro Líquido do Exercício</b>		<b>(266.569)</b>	<b>(29.429)</b>
Ajustes por:			
(+) Depreciação e Amortização		-	-
(+) Ajuste Equivalência Patrimonial		-	-
<b>Lucro Ajustado</b>		<b>(266.569)</b>	<b>(29.429)</b>
Varição do Contas Receber		-	-
Varição do Estoque		-	-
Varição de Tributos a Recuperar		-	-
Varição de Contas Adiant. e Outros Creditos		-	-
Varição de Fornecedores		-	-
Varição de Obrigações Sociais e Tributárias	5	1.489	62
Varição de Obrigações com Clientes		-	-
Varição de Outros Passivos		-	-
Varição Perda (Ganho) na Variação Cambial)		-	-
Varição do Ativos e Passivos		1.489	62
<b>Caixa Atividades Operacionais</b>		<b>(265.080)</b>	<b>(29.367)</b>
<b>Fluxo das Atividades de Investimentos</b>			
Variações de Ativo Imobilizado / Intangível	4	(643.343)	(105.042)
Outros Investimentos	7.2	1.051.000	-
Variações de Investimentos		-	-
<b>Caixa Atividades de Investimentos</b>		<b>407.657</b>	<b>(105.042)</b>
<b>Fluxo das Atividades de Financiamentos</b>			
Empréstimos Passivos	6	(134.409)	134.409
Empréstimos Ativos		-	-
Distribuição de Dividendos		-	-
<b>Caixa Atividades de Financiamentos</b>		<b>(134.409)</b>	<b>134.409</b>
<b>Aumento (Redução) no Caixa e Equivalentes</b>		<b>8.168</b>	<b>-</b>
<b>Caixa + Equivalentes Iniciais</b>		<b>-</b>	<b>-</b>
<b>Caixa + Equivalentes Finais</b>	3	<b>8.168</b>	<b>-</b>

## ÍNDICES E INDICADORES FINANCEIROS DOS EXERCÍCIOS

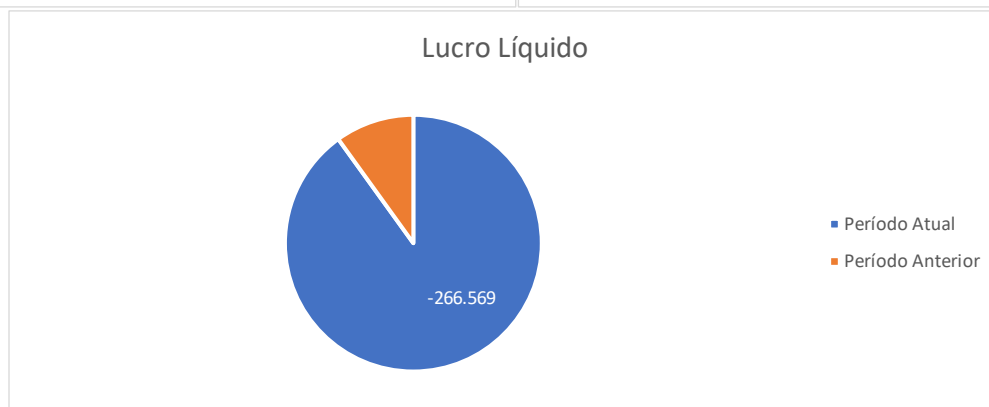
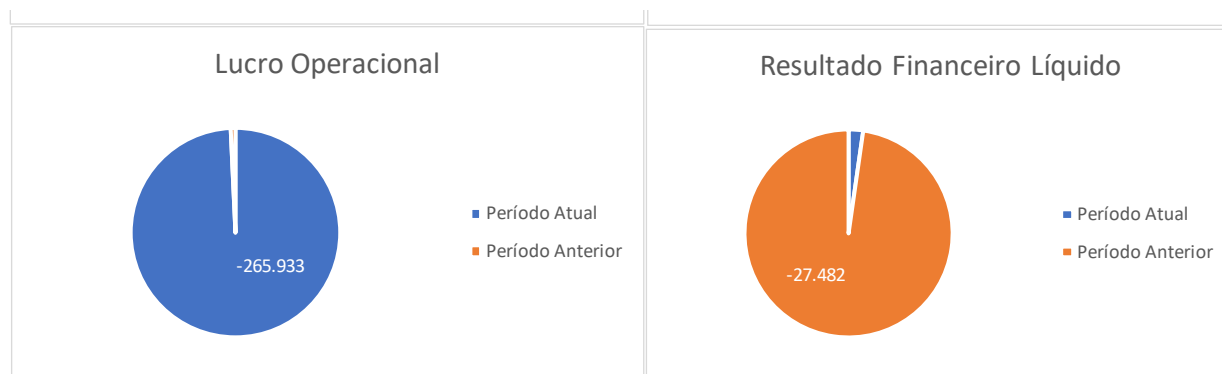
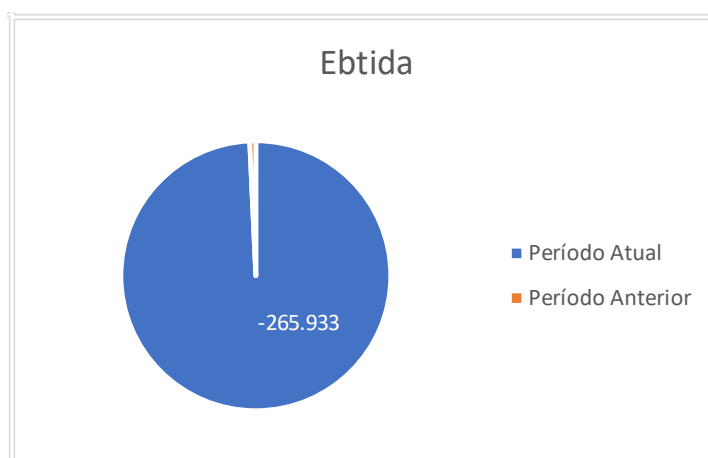
FINDOS EM 31 DE DEZEMBRO DE 2023 E 2022

(Em Reais)

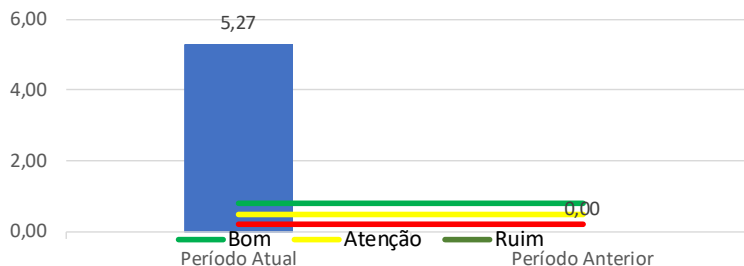
**MR MINERIOS S.A**

**06.130.615/0001-19**

**Índices e Indicadores Financeiros do exercício de 01/01/2023 a 31/12/2023**



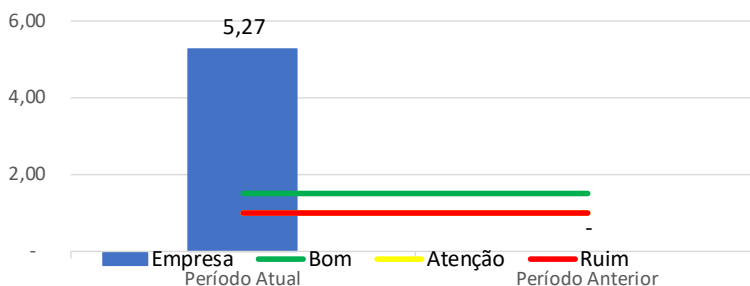
### ÍNDICE DE LÍQUIDEZ IMEDIATA



Índice conservador, considera apenas caixa, saldos bancários e aplicações financeiras de liquidez imediata para quitar as obrigações. Excluindo-se além dos estoques as contas e valores a receber. Um índice de grande importância para análise da situação a curto prazo da empresa. Para todos os índices de Liquidez, a leitura do mesmo é analisada pela capacidade do Ativo (Bens e Direitos) cobrir o Passivo (Obrigações), de forma em que demonstre a quantidade de vezes que seu Ativo seja superior ou inferior ao Passivo. O desejável é que seus Ativos sejam maior que 1,35 pois significa que há folga para cobrir as obrigações. O que modifica o critério, é ser mais ou menos conservador, com que está sendo comprometido para honrar com as obrigações.

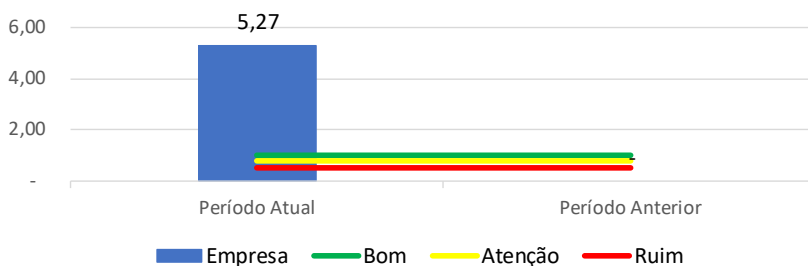
Maior que 1: Resultado que demonstra folga no disponível para liquidação das obrigações. Se igual a 1: Os valores dos direitos e obrigações a curto prazo são equivalentes. Se menor que 1: Não haveria disponibilidade suficientes para quitar as obrigações a curto prazo, caso fosse preciso.

### ÍNDICE DE LÍQUIDEZ CORRENTE



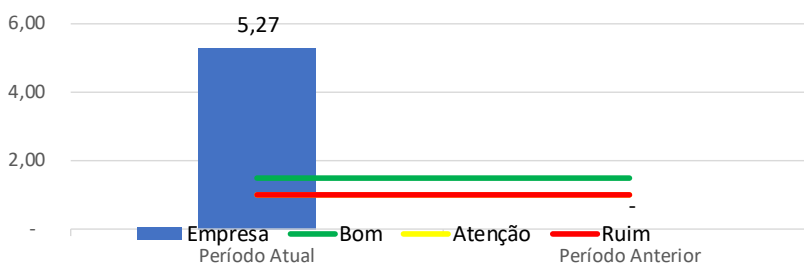
Índice bem menos conservador que a a Liquidez Imediata, pois compromete todo o Ativo Circulante.

### ÍNDICE DE LÍQUIDEZ SECA



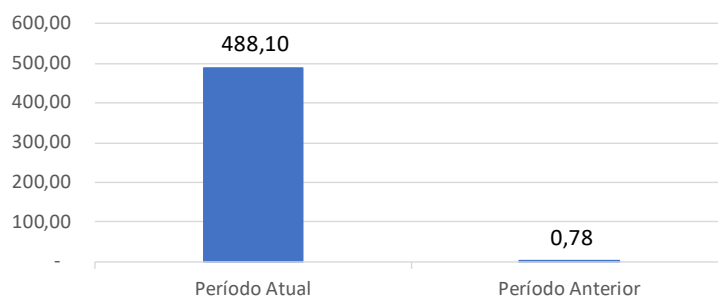
Similar a Liquidez Corrente, a Liquidez Seca exclui do cálculo acima apenas os estoques, por não apresentarem liquidez compatível com o grupo patrimonial onde estão inseridos. O resultado deste índice será invariavelmente menor ao de liquidez corrente, sendo cauteloso com relação ao estoque para a liquidação de obrigações.

### ÍNDICE DE LÍQUIDEZ GERAL



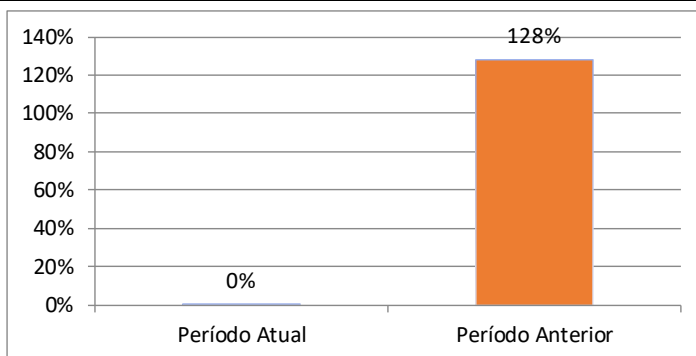
Este índice leva em consideração a situação a longo prazo da empresa, incluindo no cálculo os direitos e obrigações a longo prazo.

---

**ÍNDICE DE SOLVÊNCIA GERAL**

Expressa o grau de garantia que a empresa dispõe em Ativos (totais), para pagamento do total de suas dívidas.

---

**ENDIVIDAMENTO GERAL**

Indica em percentual, o quanto a empresa financia do seu ativo, com capital de terceiros

---

# NOTAS EXPLICATIVAS ÀS DEMONSTRAÇÕES CONTÁBEIS

---

DOS EXERCÍCIOS FINDOS EM 31 DE DEZEMBRO DE 2023 E 2022

(Em Reais)

## 1. INFORMAÇÕES GERAIS

A **MR MINERIOS S.A** é uma sociedade anônima de capital fechado, com sede na Av. Dr. Nilo Peçanha, 2825, sala. 1401, Chácara Pedras, Porto Alegre, RS, foi constituída em 03/03/2004 e adquirida pela SVB Mineração em setembro de 2022, registrada na JUCEPA sob o NIRE 15.600119117, e com inscrição no CNPJ sob o nº 06.130.615/0001-19.

### 1.1. INFORMAÇÃO DO SEGUIMENTO

#### a) Critério de identificação dos segmentos operacionais.

A Cia. definiu a segmentação de sua estrutura operacional levando em consideração a forma com a qual a Administração gerência o negócio. Os segmentos operacionais apresentados nas demonstrações contábeis são demonstrados a seguir:

- (i) Extração de gemas (pedras preciosas e semipreciosas);
- (ii) Extração de minério de ferro;
- (iii) Extração de minério de manganês;
- (iv) Beneficiamento de minérios de cobre, chumbo, zinco e outros minerais metálicos não-ferrosos não especificados anteriormente;
- (v) Extração de gesso e caulim;
- (vi) Beneficiamento de gesso e caulim associado à extração;
- (vii) Extração de outros minerais não-metálicos não especificados anteriormente;
- (viii) Atividades de apoio à extração de minério de ferro;
- (ix) Atividades de apoio à extração de minerais metálicos não-ferrosos.

## 2. BASE DE ELABORAÇÃO E PRINCIPAIS POLÍTICAS CONTÁBEIS

### 2.1 Declaração de conformidade e bases de elaboração das demonstrações contábeis.

a) As demonstrações contábeis da Cia. foram preparadas de acordo com as práticas contábeis adotadas no Brasil, conforme o NBCTG 26 Apresentação das Demonstrações Contábeis, Resolução 1255/2009, NBCTG 1000 Contabilidade para Pequenas e Médias Cia.s.

A administração afirma que todas as informações relevantes próprias das demonstrações contábeis estão sendo evidenciadas e que correspondem as utilizadas por ela na sua gestão.

As demonstrações contábeis foram, elaboradas com base no custo histórico, exceto por determinados instrumentos financeiros mensurados pelos seus valores justos em alguns casos, conforme descrito nas práticas contábeis a seguir.

Após a sua emissão, somente o sócio têm o poder de alterar as demonstrações contábeis.

Detalhes e Mudanças nas principais políticas contábeis estão descritas na Nota explicativa 2. A Cia. analisou o impacto das mudanças nas Seção 23 e 48 e correlação delas com a NBC TG 1000 (R1).

Todas as informações relevantes próprias das demonstrações contábeis, e somente elas, estão sendo evidenciadas, e correspondem àquelas utilizadas pela Administração na sua gestão.

A emissão das demonstrações contábeis foi autorizada pela Diretoria em 08 de fevereiro de 2024.

## **2.2.Principais políticas contábeis, julgamentos, estimativas e premissas significativas**

As preparações das demonstrações contábeis estão de acordo com os CPCs e as Resoluções do CFC exige que a Administração faça julgamentos e utilize premissas, a fim de estimar e determinar os valores de certos ativos, passivos, receitas e despesas. Os resultados reais podem divergir significativamente dessas estimativas.

As principais incertezas, premissas e estimativas estão relacionadas, principalmente, aos seguintes aspectos: vida útil do ativo imobilizado, provisão para participações nos lucros e resultados e projeções para realização de tributos diferidos ativos ou passivos, garantia dos serviços contratados, entre outros.

Estimativas e premissas são revisadas de maneira contínua. O impacto de tais revisões é reconhecido no resultado do exercício em que são efetuadas, conforme dispõe a seção 10 da Resolução 1255/2009 R1.

### **(a) Moeda funcional e de apresentação**

As demonstrações contábeis estão apresentadas em reais (R\$), que também é a moeda funcional da Cia. e, também, a sua moeda de apresentação.

### **(b) Características qualitativas das Demonstrações Contábeis**

As demonstrações contábeis foram elaboradas em observância do regime de competência e dentro das exigências da NBC TG Estrutura Conceitual, Resolução CFC nº 1374/2011, conforme a seguir:

#### **Características qualitativas fundamentais:**

**Relevância:** Foram consideradas como relevantes as informações capazes de fazer diferença nas decisões por parte dos usuários das demonstrações contábeis;

**Representação Fidedigna:** As informações contábeis foram consideradas fidedignas quando representavam com fidedignidade o fenômeno que estavam por representar, sendo completa, neutra e livre de erro e ainda retratando essencialmente a realidade econômica dos fatos contábeis.

### **Características qualitativas de melhoria:**

**Comparabilidade:** Todas as demonstrações, bem como os quadros ilustrativos em notas explicativas foram produzidos com saldos de dois anos consecutivos, sendo o exercício encerrado (2023) e o imediatamente anterior (2022). O elenco de contas também foi produzido dentro do que recomendam as normas brasileiras de contabilidade já convergidas às normas internacionais (IFRS) para assim propiciar a comparabilidade com outras Cia.s no mercado;

**Verificabilidade:** Embora muitos valores apresentados nas demonstrações contábeis sejam baseados em estimativas, estes se prestam a verificabilidade de diferentes observadores, cômnicos e independentes sendo possível chegar a um consenso, embora não necessariamente a um completo acordo, conforme determinada a Resolução CFC nº 1374/2011, QC26;

**Tempestividade:** Tomou-se cuidado especial para sempre produzir as informações contábeis dentro do tempo de decisão.

**Compreensibilidade:** Os relatórios e demonstrações contábeis foram elaborados visando atender usuários com razoável conhecimento de negócios e de atividade econômica e que analisem a informação diligentemente

### **Continuidade**

As demonstrações contábeis foram elaboradas no curso normal dos negócios. A Administração efetua uma avaliação da capacidade da Cia. de dar continuidade as suas atividades durante a elaboração das demonstrações contábeis. A Cia. está adimplente em relação às cláusulas de dívidas na data da emissão dessas demonstrações contábeis e a Administração não identificou nenhuma incerteza relevante sobre a capacidade da Cia. de dar continuidade as suas atividades nos próximos 12 meses.

### **(c) As principais práticas e estimativas contábeis adotadas pela Cia. são:**

#### **(c.1) Caixa e equivalentes de caixa**

Nessa categoria estão os montantes de caixa, fundos disponíveis em contas bancárias de livre movimentação e aplicações financeiras, que são representadas por investimentos temporários de liquidez imediata (até 90 dias), registrados ao custo, acrescido dos rendimentos auferidos até as datas de encerramento dos exercícios, com riscos insignificantes de mudança em seu valor de mercado ou de realização.

#### **(c.2) Instrumentos Financeiros**

As aplicações financeiras estão atualizadas pelas taxas pactuadas nos respectivos contratos, calculadas e apropriadas pró rata dia. Os créditos a receber estão apresentados líquidos do ajuste a valor presente, conforme determina a NBC TG 12 aprovada pela Resolução CFC nº. 1151/2009, calculado sobre as parcelas das vendas a prazo, com base nas taxas de juros de mercado.

A prática contábil adotada para os instrumentos financeiros foi pautada no que determinam as: NBC TG 38, Resolução CFC nº. 1196/2009, NBC TG 39, Resolução CFC nº. 1197/2009, NBC TG 40, Resolução CFC nº. 1198/2009 e NBC TG 40, Resolução CFC nº. 1399/2012. Para os instrumentos financeiros básicos foi adotado o método do custo amortizado.

O reconhecimento inicial dos instrumentos financeiros, ativos e passivos, foi efetivamente realizado quando a Cia. tornou-se parte das disposições contratuais de um instrumento financeiro. A mensuração inicial de ativos a passivos financeiros se deu através do custo da operação, incluindo os custos de transação, com exceção dos instrumentos financeiros avaliados a valor justo por meio do resultado. Sempre que o instrumento financeiro se caracterizava como operação de financiamento os ativos e passivos foram ajustados a valor presente com base nos pagamentos futuros.

### **(c.3) Tributos sobre o lucro**

Conforme facultado pela legislação tributária, a empresa, cujo faturamento anual do exercício anterior tenha sido inferior a R\$ 78.000.000,00, optaram pelo regime de lucro presumido. Para essas sociedades, a base de cálculo do imposto de renda é calculada à razão de 32% e a da contribuição social à razão de 32% sobre as receitas brutas, sobre as quais se aplicam as alíquotas regulares do imposto de renda e da contribuição social.

### **(c.4) Demais Provisões**

Provisões são reconhecidas quando existe uma obrigação presente (legal ou construtiva), como consequência de um evento passado, uma indicação provável que benefícios econômicos sejam requeridos para liquidar a obrigação e uma estimativa confiável do valor da obrigação possa ser feita. Quando é esperado que o valor de uma provisão seja reembolsado, no todo ou em parte, por exemplo, por força de um contrato de seguro, o reembolso é reconhecido como um ativo separado, mas apenas quando o reembolso for praticamente certo.

### **(c.5) Demais ativos e passivos**

Os demais ativos e passivos são apresentados ao valor de custo ou de realização (ativos), ou para valores conhecidos ou calculáveis (passivos), acrescidos, quando aplicável, dos rendimentos e encargos financeiros incorridos.

## **Classificação circulante e não circulante**

A classificação entre o circulante e o não circulante é realizada com base na expectativa dos serviços prestados, revisada periodicamente.

#### **(d) Conjunto de Demonstrações Contábeis**

Com base na NBC TG 26 R1, Resolução CFC nº 1185/2009 a empresa elaborou as seguintes demonstrações contábeis individuais: Balanço Patrimonial, Demonstração do Resultado, Demonstração das Mutações do Patrimônio Líquido (DMPL), Demonstração dos Fluxos de Caixa (DFC) e Notas Explicativas.

##### **(d.1) Determinação do Resultado**

A Demonstração do Resultado foi estruturada em conformidade com as Normas Brasileiras de Contabilidade, conforme preceitua a NBC TG 26 (R1), item nº 82, iniciando a partir da Receita Líquida, sendo ainda subdivida em operações continuadas e operações descontinuadas. Foram classificadas em operações continuadas aquelas que a empresa espera que tenham continuidade pelo menos por mais doze meses da data das demonstrações contábeis, sendo que as demais operações foram classificadas como operações descontinuadas. Os ativos imobilizados alienados na abrangência destas demonstrações, para os quais os administradores da entidade manifestaram o firme propósito de reposição por outro item de mesma natureza foram classificados como operações continuadas e para os quais a entidade não tinha interesse em reposição foram classificados como operações descontinuadas.

O resultado foi apurado segundo o regime de competência onde os efeitos das operações e de outros eventos são reconhecidos quando ocorrem (e não quando são recebidos ou pagos como caixa ou equivalente de caixa) e são registrados na contabilidade e divulgados nas demonstrações contábeis dos períodos aos quais se referem. Foram ainda consideradas as legislações específicas e demais legislações aplicáveis tais como as normas brasileiras de contabilidade, editadas e aprovadas pelo Conselho Federal de Contabilidade (CFC) em consonância com as normas internacionais de contabilidade conhecidas como IFRS.

As receitas de serviços somente foram reconhecidas quando possível estimar de forma confiável e ainda de acordo com o estágio de execução do referido serviço, através do método da percentagem completada, e quando todas as seguintes condições foram consideradas satisfeitas: o valor da receita pode ser mensurado de forma confiável; é provável que os benefícios econômicos associados com a transação fluirão para a empresa; o estágio de execução da transação ao final do período de referência pode ser mensurado de forma confiável; os custos incorridos para a transação e os custos para completar a transação podem ser mensurados de forma confiável, tudo em conformidade com

o que determina a NBC TG ESTRUTURA CONCEITUAL, Resolução CFC nº. 1.374/2011 , item nº 4.47 que assim determina: “a receita deve ser reconhecida na demonstração do resultado quando resultar em aumento nos benefícios econômicos futuros relacionado com aumento de ativo ou com a diminuição de passivo, e puder ser mensurado com confiabilidade [...]”

A a receita deve ser reconhecida na demonstração do resultado quando resultar em aumento nos benefícios econômicos futuros relacionado com aumento de ativo ou com a diminuição de passivo, e puder ser mensurado.

As receitas decorrentes de aplicações financeiras foram reconhecidas através do regime de competência sempre que era provável que benefícios econômicos associados com a transação fluirão à empresa e o valor da receita pudesse ser mensurado de forma confiável. Os juros foram reconhecidos através da aplicação do método da taxa efetiva de juros.

#### **(d.2) Demonstração das Mutações do Patrimônio Líquido**

A Demonstração das Mutações do Patrimônio Líquido tem objetivo apresentar o resultado da empresa para um período contábil, tanto receitas e despesas, que foram reconhecidas diretamente dentro do patrimônio líquido e ainda demonstrar os efeitos das mudanças em práticas contábeis (convergências às normas internacionais de contabilidade) e correções de erros de exercícios anteriores, valores investidos pelos sócios, os lucros e outras distribuições que possam ter ocorrido durante os períodos cobertos pelas demonstrações contábeis.

A Demonstração das Mutações do Patrimônio Líquido (DMPL) apresenta todas as movimentações ocorridas dentro do patrimônio líquido durante os períodos cobertos por estas demonstrações contábeis e financeiras.

#### **(d.3) Demonstração do Fluxo de Caixa**

A Demonstração dos Fluxos de Caixa (DFC) tem a finalidade de demonstrar os fluxos de caixas e equivalentes de caixa ocorridos durante os períodos cobertos pelas demonstrações contábeis. Esta demonstração foi elaborada através do regime de caixa conforme determina a NBC TG 03 (R1), Resolução CFC nº. 1.296/2010 e está apresentada pelo método indireto de maneira a deixar transparentes os fluxos operacionais, investimentos e financiamentos da empresa.

Foram classificadas como equivalentes de caixa as aplicações financeiras de curto prazo, de alta liquidez que são mantidas pela empresa com a finalidade de atender aos compromissos de caixa de

curto prazo e não para investimentos e outros fins. O tempo do curto prazo foi considerado pela empresa como sendo de até 90 dias da data do fechamento das demonstrações contábeis.

Nas atividades operacionais foram consideradas todas aquelas que visam gerar receitas à empresa de maneira constante, em especial, todas as transações que passaram pelo resultado decorrente da atividade fim da empresa.

Foram classificados como atividades de investimentos as aquisições ou alienações de ativos de longo prazo e outros investimentos não incluídos em equivalentes de caixa, em especial: pagamentos de caixa para aquisições de ativos imobilizados, ativos intangíveis e outros ativos de longo prazo; recebimentos de caixa resultantes da venda de ativo imobilizado, intangível e outros ativos de longo prazo; pagamentos para aquisição de instrumentos de dívida ou patrimoniais de outras empresas e participações societárias (exceto desembolsos referentes a títulos considerados como equivalentes de caixa ou mantidos para negociação ou venda); recebimentos de caixa resultantes da venda de instrumentos de dívida ou patrimoniais de outras empresas e participações societárias (exceto recebimentos referentes a títulos considerados como equivalentes de caixa ou mantidos para negociação ou venda); adiantamentos de caixa e empréstimos concedidos a terceiros; recebimentos de caixa por liquidação de adiantamentos e amortização de empréstimos concedidos a terceiros; pagamentos de caixa por contratos futuros, contratos a termo; recebimentos de caixa derivados de contratos futuros, contratos a termo, contratos de opção, exceto quando tais contratos forem mantidos para negociação ou venda, ou os recebimentos forem classificados como atividades de financiamento.

Foram classificados como atividades de financiamentos aquelas que resultam das alterações no tamanho e na composição do patrimônio líquido e dos empréstimos da empresa, em especial: caixa recebido pela emissão de instrumento patrimonial ou equivalente de caixa; pagamentos de caixa a investidores para adquirir ou resgatar quotas da empresa; caixa recebido por empréstimos, títulos de dívida, hipotecas e outros empréstimos de curto e longo prazos; pagamentos para amortização de empréstimo; pagamentos de caixa por um arrendatário para redução do passivo relativo a arrendamento mercantil (leasing) financeiro.

### (e) Classificação circulante e não circulante

Os ativos e passivos no balanço patrimonial são classificados como circulante quando mantidos principalmente para negociação e quando se espera realizá-los dentro de 12 meses após o período de divulgação. Os demais ativos e passivos são classificados como não circulantes. Os ativos e passivos fiscais diferidos são classificados no ativo e passivo não circulante.

### 3. CAIXA E EQUIVALENTES DE CAIXAS

Representado por:

CAIXAS E EQUIVALENTES	2023
BANCO CONTA MOVIMENTO	8.168
<b>TOTAL</b>	<b>8.168</b>

### 4. INTAGÍVEL

Representado por:

INTANGÍVEL	SALDO EM 31/12/2022	AQUISIÇÃO	SALDO EM 31/12/2023
DIREITO DE USO	105.042	643.343	748.385
<b>TOTAL</b>	<b>105.042</b>	<b>643.343</b>	<b>748.385</b>

### 5. CONTAS A PAGAR

Representado por:

CONTAS A PAGAR	2023	2022
OBRIGAÇÕES TRAB, SOCIAIS E TRIBUTARIAS	1.550	62
<b>TOTAL</b>	<b>1.550</b>	<b>62</b>
<b>CIRCULANTE</b>	<b>1.550</b>	<b>62</b>
<b>NÃO CIRCULANTE</b>		

### 6. TRANSAÇÃO ENTRE PARTES RELACIONADAS

A Empresa é administrada pelos diretores, Sres. Márcio Moacir Burtet Diretor Administrativo-Financeiro e Jonas Schaeffer Maggi.

As seguintes transações foram conduzidas com partes relacionadas:

TRANSAÇÕES ENTRE PARTES RELACIONADAS	TIPO	2022
<b>OBRIGAÇÕES A PAGAR</b>		
SVB PARTICIPAÇÕES E EMPREEND. LTDA	MUTUO	134.409
<b>TOTAL</b>		<b>134.409</b>
<b>NÃO CIRCULANTE</b>		<b>134.409</b>

## 7. PATRIMÔNIO LÍQUIDO

### 7.1. CAPITAL SOCIAL

O capital social em 31 de dezembro de 2023 é de R\$ 2.410.000,00 subscritos e integralizados, sendo representados por 2.410.0000 ações ordinárias com valor nominal igual a R\$ 1,00 e o de 2022 era de R\$ 2.000.000,00 subscritos e integralizados, sendo representados por 2.000.000 ações ordinárias com valor nominal igual a R\$ 1,00

Representado por:

CAPITAL SOCIAL	2023		2022	
	Nº QUOTAS	VALOR	Nº QUOTAS	VALOR
SVB MINERAÇÃO LTDA	-	-	1.400.000	1.400.000
ANDRÉ RAMALHO MAGGI	2.410.000	2.410.000	600.000	600.000
<b>TOTAL</b>	<b>2.410.000</b>	<b>2.410.000</b>	<b>2.000.000</b>	<b>2.000.000</b>

### 7.2. RESERVAS DE LUCROS

Representado por:

LUCROS ACUMULADOS	2023	2022
LUCROS ACUMULADOS	- 2.029.429	- 2.000.000
LUCRO LÍQUIDO DO EXERCÍCIO	- 266.569	- 29.429
<b>TOTAL</b>	<b>- 2.295.998</b>	<b>- 2.029.429</b>

## 8. DESPESAS ADMINISTRATIVAS

Os principais gastos administrativos podem ser assim representados:

DESPESAS ADMINISTRATIVAS	2023	2022
DESPESAS COM SERVIÇOS	- 90.653	- 1.000
DESPESAS COM PRO-LABORE	- 72.000	
MANUTENÇÃO/CONSERVAÇÃO DE BENS MÓVEIS	- 8.528	
BENS PERMANENTES DE PEQUENO VALOR	- 32	
MATERIAIS DIVERSOS	- 2.537	
OUTRAS DESPESAS	- 92.182	- 947
<b>TOTAL</b>	<b>- 265.933</b>	<b>- 1.947</b>

## 9. RECEITAS E DESPESAS FINANCEIRAS

Os principais gastos e receitas incorridas nos exercícios podem ser apresentados da seguinte forma:

RECEITAS E DESPESAS FINANCEIRAS	2023	2022
<b>DESPESAS FINANCEIRAS</b>		
JUROS MULTAS DE MORA	-	27.482
DESPESAS BANCÁRIAS	636	-
<b>TOTAL DESPESAS FINANCEIRAS</b>	<b>636</b>	<b>27.482</b>
<b>RESULTADO FINANCEIRO LÍQUIDO</b>	<b>636</b>	<b>27.482</b>

ADMINISTRADORES,

**SAUL VERAS BOF**

**ADMINISTRADOR**

**CPF: 130.581.180-15**

**ELLEN HOSS SOUZA**

**CONTADORA**

**CRC 102436/RS**