



GREGORIO DE NADAI ADMIN. E PART. S/A
CNPJ 57.049.512/0001-60

BALANÇO PATRIMONIAL FINDOS EM 31 DE DEZEMBRO DE 2.023 E 2.022

(Em reais)

	<u>2 0 2 3</u>	<u>2 0 2 2</u>
ATIVO		
CIRCULANTE	196.770	249.282
Caixa e Equivalente de Caixa	115.247	167.493
Realizável a curto prazo	81.523	81.790
NÃO CIRCULANTE	194.779.079	149.948.915
Realizável a longo prazo	2.170.152	2.170.152
Investimentos	192.608.927	147.778.764
Imobilizado	-	-
Intangível	-	-
TOTAL DO ATIVO	194.975.848	150.198.197
PASSIVO		
	<u>2 0 2 3</u>	<u>2 0 2 2</u>
CIRCULANTE	6	322
Impostos à Recolher	6	322
NÃO CIRCULANTE	1.361.000	-
Exigível a longo prazo	1.361.000	-
PATRIMÔNIO LÍQUIDO	193.614.842	150.197.875
Capital Social	10.483.097	7.212.000
Reserva de Capital	1.010.000	5.642.629
Reserva de Reavaliação	-	-
Reserva de Lucro	180.025.126	137.343.246
Reserva Legal	2.096.619	-
TOTAL DO PASSIVO	194.975.848	150.198.197
	-	
 GREGORIO DE NADAI FILHO <i>Diretor Presidente</i> CPF 835.127.308-25	 EDVALDO M. DE OLIVEIRA JUNIOR <i>Contador</i> CRC 1SP 256.468/O-3	


As notas explicativas são parte integrante das demonstrações contábeis

GREGORIO DE NADAI ADMIN. E PART. S/A
CNPJ 57.049.512/0001-60

DEMONSTRATIVO DO RESULTADO FUNDOS EM 31 DE DEZEMBRO DE 2.023 E 2.022

(Em reais)

	<u>2 0 2 3</u>	<u>2 0 2 2</u>
RECEITAS E DESPESAS OPERACIONAL	1.254.033	967.080
Demais Receitas e Despesas	1.254.033,01	967.079,87
OUTRAS RECEITAS OPERACIONAIS	44.830.163	35.156.561
Resultado positivo em participações Selene	44.830.163	35.156.561
Resultado negativo em participações Selene	-	-
RESULTADO ANTES DAS RECEITAS E DESPESAS FINANCEIRAS	46.084.196	36.123.641
Receitas Financeiras	135	6.926
Despesas Financeiras	(3.595)	(2.265)
RESULTADO ANTES DOS TRIBUTOS SOBRE O LUCRO	46.080.737,11	36.128.302,44
IRPJ / CSSL	-	-
RESULTADO DAS OPERAÇÕES CONTINUADAS APÓS TRIBUTOS S/ LUCRO	46.080.737	36.128.302
RESULTADO LÍQUIDO DAS OPERAÇÕES DESCONTINUADAS	-	-
TRIBUTOS SOBRE RESULTADOS DAS OPERAÇÕES DESCONTINUADAS	-	-
RESULTADO LÍQUIDO APÓS TRIBUTOS DAS OPERAÇÕES DESCONTINUADAS	-	-
RESULTADO LÍQUIDO DO PERÍODO ANTES JUROS CAPITAL PRÓPRIO	46.080.737	36.128.302
Juros Sobre Capital Proprio	-	-
RESULTADO LÍQUIDO DO PERÍODO APÓS JUROS CAPITAL PRÓPRIO	46.080.737	36.128.302


GREGORIO DE NADAI FILHO
Diretor Presidente
CPF 835.127.308-25


EDVALDO M. DE OLIVEIRA JUNIOR
Contador
CRC 1SP 256.468/O-3


As notas explicativas são parte integrante das demonstrações contábeis

GREGORIO DE NADAI ADMIN. E PART. S/A
CNPJ 57.049.512/0001-60

DEMONSTRAÇÃO DA MUTAÇÕES DO PATRIMONIO LIQUIDO DOS EXERCICIOS
FINDOS EM 31 DE DEZEMBRO DE 2.023 E 2.022
 (Em reais)

	Capital Social	Reservas de Capital	Reservas Legal	Reservas de lucros	Prejuizos Acumulados	Total
SALDOS EM 31 DE DEZEMBRO DE 2.022	7.212.000,00	5.642.629,36	-	137.343.246,03		150.197.875,39
Realização da Reserva						-
Integralização capital	2.851.241,38					-
Dividendos pagos				(1.302.238,10)		2.851.241,38
Reserva Legal			2.096.619,40	(2.096.619,40)		(1.302.238,10)
Lucro líquido do exercício				46.080.737,11		-
Diminuição do Prejuízo Acumulado						46.080.737,11
Aporte Capital	419.855,62	(419.855,62)				-
Juros sobre o capital próprio Reclassificação		(4.212.773,74)				-
Ajustes de exercicios anteriores						(4.212.773,74)
SALDOS EM 31 DE DEZEMBRO DE 2.023	10.483.097,00	1.010.000,00	2.096.619,40	180.025.125,64	-	193.614.842,04

GREGORIO DE NADAI FILHO
 Diretor Presidente
 CPF 835-127.308-25



EDVALDO M. DE OLIVEIRA JUNIOR
 Contador
 CRC 1SP-256.468/O-3

GREGORIO DE NADAI ADMIN. E PART. S/A
CNPJ 57.049.512/0001-60

DEMONSTRAÇÃO DO RESULTADO ABRANGENTE
FINDOS EM 31 DE DEZEMBRO DE 2.023 E 2.022

	2023	2022
Resultado Líquido do Período	46.080.737	36.128.302
Outros Resultados Abrangentes	0	0
Ajustes de Avaliação Patrimonial	-	-
Ganho/Perda na Conversão Demonstrações Contábeis	-	-
TOTAL DO RESULTADO ABRANGENTE DO EXERCÍCIO	46.080.737	36.128.302

GREGORIO DE NADAI FILHO
Diretor/Presidente
CPF 835.127.308-25


EDVALDO M. DE OLIVEIRA JUNIOR
Contador
CRC 1SP 256.468/O-3

As notas explicativas são parte integrante das demonstrações contábeis