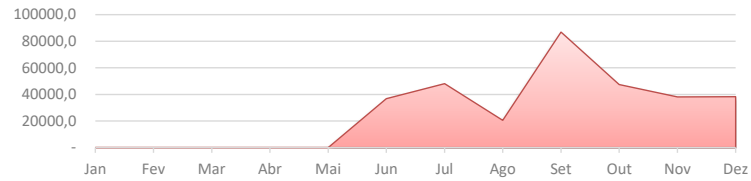


INVENTANDUS TECNOLOGIA LTDA

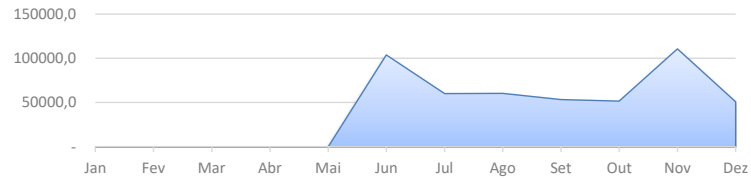
Dezembro



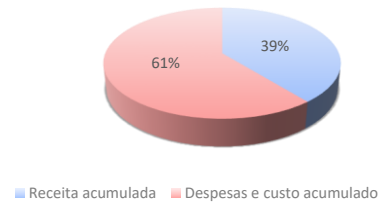
EVOLUÇÃO DA RECEITA



EVOLUÇÃO DAS DESPESAS

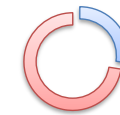


Receitas X Despesas




Margem Líquida:

-61%



Liquidez Corrente:

15%



Receita:

R\$ 316.040,15

Despesas:

R\$ 490.768,10

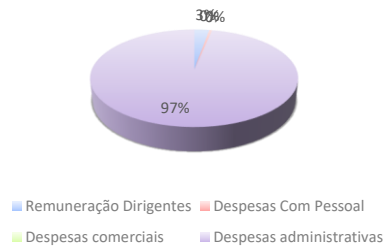
Resultado:

-R\$ 192.584,23

Caixa:

R\$ 102.920,85

Despesas



INVENTANDUS TECNOLOGIA LTDA

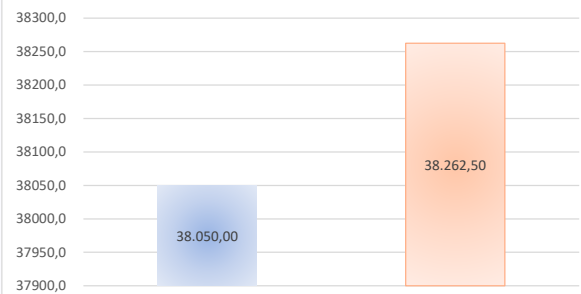
Novembro



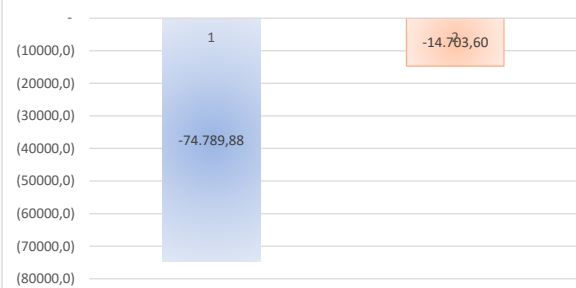
Dezembro



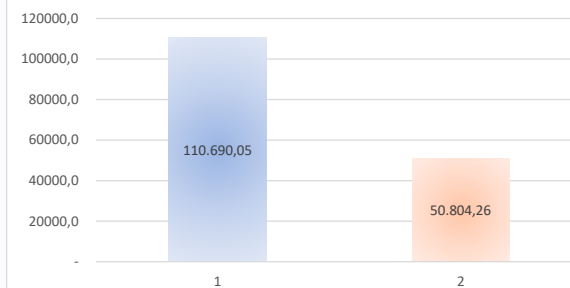
Comparativo Receitas



Comparativo Resultado



Comparativo Despesas



INVENTANDUS TECNOLOGIA LTDA

Balancos Patrimoniais de Dezembro de 2023 e Dezembro de 2022

	dezembro, 2023	dezembro, 2022		dezembro, 2023	dezembro, 2022
Ativo			Passivo		
Circulante			Circulante		
Caixa e equivalentes de caixa	102.921	-	Fornecedores	31.500	-
Impostos a recuperar	-	-	Salários e obrigações trabalhistas	1.584	-
Clientes a receber	2.686	-	Obrigações tributárias	7.188	-
Estoque de imóveis a comercializar	-	-	Empréstimos e financiamentos	-	-
Adiantamentos	-	-	Adiantamento de clientes	-	-
Outros créditos	-	-	Partes relacionadas	670.000	-
	<u>105.607</u>	<u>-</u>	Outros passivos	-	-
				<u>710.272</u>	<u>-</u>
Não circulante			Não circulante		
Títulos e valores mobiliários	-	-	Impostos diferidos	-	-
Clientes a receber	-	-	Terrenos a pagar e permutas	-	-
Outros créditos	-	-	Empréstimos e financiamentos	-	-
Partes relacionadas	-	-	Provisão para contingências	-	-
AFAC	-	-	AFAC (passivo)	-	-
Investimentos	-	-	Outros passivos (não circulante)	-	-
Imobilizado e intangível	-	-		-	-
Propriedades para investimento	-	-		-	-
Outros investimentos	412.080	-		-	-
	<u>412.080</u>	<u>-</u>	Patrimônio líquido		
			Capital social	-	-
			Lucros / (Prejuízos) acumulados	-	-
			Outros resultados abrangentes	-	-
			Reservas	-	-
			Resultado do exercício	(192.584)	-
				<u>(192.584)</u>	<u>-</u>
Total do Ativo	<u>517.687</u>	<u>-</u>	Total do passivo	<u>517.687</u>	<u>-</u>

Rodrigo Borges Silva
Contador
CPF/MF nº 117.814.488-76
CRC 1SP190442/O-1

Rodrigo Borges Silva

INVENTANDUS TECNOLOGIA LTDA

Demonstrações dos resultados nos exercícios Dezembro de 2023 e Dezembro de 2022

	dezembro, 2023	dezembro, 2022
Receita operacional bruta	316.040	-
Impostos Sobre a Receita	(17.856)	-
Outras deduções da receita	-	-
Receita Líquida	<u>298.184</u>	<u>-</u>
Custo dos serviços vendidos	-	-
Lucro bruto	<u>298.184</u>	<u>-</u>
Despesas gerais e administrativas	(454.719)	-
Despesas com pessoal	(11.088)	-
Despesas tributárias	(105)	-
Despesas comerciais	(639)	-
Despesas com provisões	-	-
Outras despesas e receitas	-	-
Despesas	<u>(466.551)</u>	<u>-</u>
Receitas financeiras	1.479	-
Despesas financeiras	(1.069)	-
Resultado financeiro	<u>410</u>	<u>-</u>
Resultado antes do imposto de renda e da contribuição social	<u>(167.957)</u>	<u>-</u>
Provisão para impostos correntes	(24.627)	-
Provisão para impostos diferidos	-	-
Lucro / (Prejuízo) líquido do exercício	<u>(192.584)</u>	<u>-</u>

Rodrigo Borges Silva
Contador
CPF/MF nº 117.814.488-76
CRC 1SP190442/O-1

Rodrigo Borges Silva

DECLARAÇÃO DE FATURAMENTO

A INVENTANDUS TECNOLOGIA LTDA declara, para todos os fins, que a Empresa supracitada apresentou faturamento bruto no ano de 2023 conforme abaixo

	<u>2023</u>
Janeiro	-
Fevereiro	-
Março	-
Abril	-
Maiο	-
Junho	36.800
Julho	48.153
Agosto	20.450
Setembro	86.887
Outubro	47.438
Novembro	38.050
Dezembro	38.263
	<u><u>316.040</u></u>

Rodrigo Borges Silva
Contador
CPF/MF nº 117.814.488-76
CRC 1SP190442/O-1

Rodrigo Borges Silva

QUADRO RECEITAS X DESPESAS:

Mês	Receita	Despesa
Jan	-	-
Fev	-	-
Mar	-	-
Abr	-	-
Mai	-	-
Jun	36.800	(103.849)
Jul	48.153	(60.009)
Ago	20.450	(60.327)
Set	86.887	(53.407)
Out	47.438	(51.682)
Nov	38.050	(110.690)
Dez	38.263	(50.804)

INVENTANDUS TECNOLOGIA LTDA

Resultado Mensal 2023

Descrição	Janeiro	Fevereiro	Março	Abril	Maiο	Junho	Julho	Agosto	Setembro	Outubro	Novembro	Dezembro	Total
Receita	-	-	-	-	-	36.800,00	48.152,93	20.450,47	86.886,75	47.437,50	38.050,00	38.262,50	316.040,15
Receita de venda de unidades	-	-	-	-	-	-	-	-	-	-	-	-	-
Receita de aluguel	-	-	-	-	-	-	-	-	-	-	-	-	-
Receita de prestação de serviços	-	-	-	-	-	36.800,00	48.152,93	20.450,47	86.886,75	47.437,50	38.050,00	38.262,50	316.040,15
Outras receitas	-	-	-	-	-	-	-	-	-	-	-	-	-
Deduções da Receita	-	-	-	-	-	(2.079,20)	(2.720,64)	(1.155,45)	(4.909,10)	(2.680,22)	(2.149,83)	(2.161,84)	(17.856,28)
PIS corrente	-	-	-	-	-	(239,20)	(312,99)	(132,93)	(564,76)	(308,34)	(247,33)	(248,71)	(2.054,26)
COFINS corrente	-	-	-	-	-	(1.104,00)	(1.444,59)	(613,51)	(2.606,60)	(1.423,13)	(1.141,50)	(1.147,88)	(9.481,21)
ISS	-	-	-	-	-	(736,00)	(963,06)	(409,01)	(1.737,74)	(948,75)	(761,00)	(765,25)	(6.320,81)
PIS diferido	-	-	-	-	-	-	-	-	-	-	-	-	-
COFINS diferido	-	-	-	-	-	-	-	-	-	-	-	-	-
Outras deduções da receita	-	-	-	-	-	-	-	-	-	-	0,00	-	0,00
Custo dos serviços prestados	-	-	-	-	-	-	-	-	-	-	-	-	-
Custo dos serviços prestados	-	-	-	-	-	-	-	-	-	-	-	-	-
Remuneração Dirigentes	-	-	-	-	-	(1.174,80)	(1.465,20)	(1.320,00)	(1.320,00)	(1.320,00)	(1.320,00)	(1.320,00)	(9.240,00)
Pró-Labore	-	-	-	-	-	(1.174,80)	(1.465,20)	(1.320,00)	(1.320,00)	(1.320,00)	(1.320,00)	(1.320,00)	(9.240,00)
Despesas Com Pessoal	-	-	-	-	-	(409,20)	(118,80)	(264,00)	(264,00)	(264,00)	(264,00)	(264,00)	(1.848,00)
Salários	-	-	-	-	-	-	-	-	-	-	-	-	-
Férias	-	-	-	-	-	-	-	-	-	-	-	-	-
13º Salário	-	-	-	-	-	-	-	-	-	-	-	-	-
INSS	-	-	-	-	-	(409,20)	(118,80)	(264,00)	(264,00)	(264,00)	(264,00)	(264,00)	(1.848,00)
FGTS	-	-	-	-	-	-	-	-	-	-	-	-	-
Vale Refeição	-	-	-	-	-	-	-	-	-	-	-	-	-
Assistência Médica	-	-	-	-	-	-	-	-	-	-	-	-	-
Despesas com transporte de pessoal	-	-	-	-	-	-	-	-	-	-	-	-	-
Gratificações	-	-	-	-	-	-	-	-	-	-	-	-	-
Outras despesas com pessoal	-	-	-	-	-	-	-	-	-	-	-	-	-
Despesas comerciais	-	-	-	-	-	-	-	-	-	-	(639,20)	-	(639,20)
Publicidade e propaganda	-	-	-	-	-	-	-	-	-	-	-	-	-
Comissões de vendas	-	-	-	-	-	-	-	-	-	-	-	-	-
Amostras e brindes	-	-	-	-	-	-	-	-	-	-	(639,20)	-	(639,20)
Feiras e eventos	-	-	-	-	-	-	-	-	-	-	-	-	-
Brindes	-	-	-	-	-	-	-	-	-	-	(639,20)	-	(639,20)
Viagens e representações	-	-	-	-	-	-	-	-	-	-	-	-	-
PECLD	-	-	-	-	-	-	-	-	-	-	-	-	-
Estande de vendas	-	-	-	-	-	-	-	-	-	-	-	-	-
Outras despesas comerciais	-	-	-	-	-	-	-	-	-	-	639,20	-	639,20
Despesas administrativas	-	-	-	-	-	(99.439,08)	(54.382,75)	(57.111,41)	(45.211,73)	(46.507,66)	(105.529,82)	(46.536,20)	(454.718,65)
Alugueis e condomínios	-	-	-	-	-	-	-	-	-	-	-	-	-
Depreciações e amortizações	-	-	-	-	-	-	-	-	-	-	-	-	-
Manutenção e reparos	-	-	-	-	-	-	-	-	-	-	-	-	-
Energia elétrica	-	-	-	-	-	-	-	-	-	-	-	-	-
Viagens e representações	-	-	-	-	-	-	-	-	-	-	-	-	-
Higiene e limpeza	-	-	-	-	-	-	-	-	-	-	-	-	-
Copa, cozinha e refeitório	-	-	-	-	-	-	-	-	-	-	-	-	-
Legais e judiciais	-	-	-	-	-	-	-	-	-	-	-	-	-
Serviços profissionais contratados	-	-	-	-	-	(98.980,00)	(49.980,00)	(52.492,50)	(41.780,00)	(43.047,72)	(100.740,03)	(43.740,03)	(430.760,28)
Auditoria	-	-	-	-	-	-	-	-	-	-	-	-	-
Consultoria	-	-	-	-	-	-	-	-	-	-	-	-	-
Contabilidade	-	-	-	-	-	-	-	(3.000,00)	(1.500,00)	(1.500,00)	(3.000,00)	(1.500,00)	(10.500,00)
Informática	-	-	-	-	-	(459,08)	(459,08)	(1.618,91)	(1.931,73)	(1.959,94)	(1.789,79)	(1.296,17)	(9.514,70)
Reembolso de despesas	-	-	-	-	-	-	(3.548,67)	-	-	-	-	-	(3.548,67)
Despesas com entidades regulatórias	-	-	-	-	-	-	-	-	-	-	-	-	-
Outras despesas administrativas	-	-	-	-	-	-	(395,00)	-	0,00	0,00	(0,00)	(0,00)	(395,00)
Despesas tributárias	-	-	-	-	-	(2,05)	(103,39)	-	-	-	-	-	(105,44)
IOF	-	-	-	-	-	(2,05)	(3,39)	-	-	-	-	-	(5,44)
IPTU	-	-	-	-	-	-	-	-	-	-	-	-	-
Outras despesas tributárias	-	-	-	-	-	-	(100,00)	-	-	-	-	-	(100,00)
Despesas Financeiras	-	-	-	-	-	-	(276,68)	(236,46)	(242,60)	(38,35)	(250,20)	(24,60)	(1.068,89)
Despesas Bancárias	-	-	-	-	-	-	(242,60)	(236,45)	(242,60)	(38,35)	(250,20)	(24,60)	(1.034,80)
Juros pagos ou incorridos	-	-	-	-	-	-	(34,08)	-	-	-	-	-	(34,08)
Despesas com instrumentos financeiros	-	-	-	-	-	-	-	-	-	-	-	-	-
Outras despesas financeiras	-	-	-	-	-	-	-	(0,01)	-	-	-	-	(0,01)

QUADRO DESPESAS:

Mês	Remuneração Dirigentes	Despesas Com Pessoal	Despesas comerciais	Despesas administrativas
Jan	-	-	-	-
Fev	-	-	-	-
Mar	-	-	-	-
Abr	-	-	-	-
Mai	-	-	-	-
Jun	(1.175)	(409)	-	(99.439)
Jul	(1.465)	(119)	-	(54.383)
Ago	(1.320)	(264)	-	(57.111)
Set	(1.320)	(264)	-	(45.212)
Out	(1.320)	(264)	-	(46.508)
Nov	(1.320)	(264)	(639)	(105.530)
Dez	(1.320)	(264)	-	(46.536)