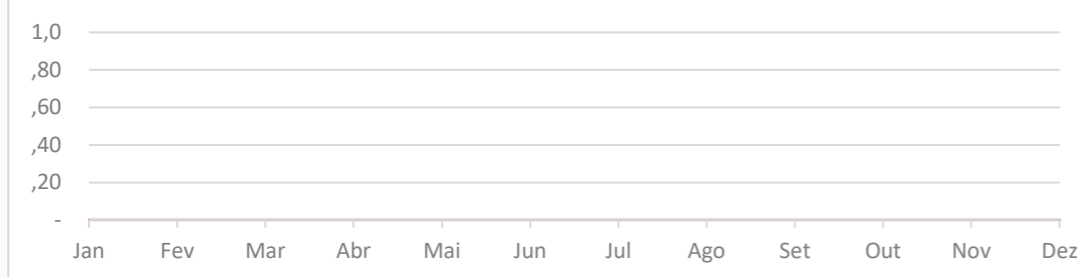


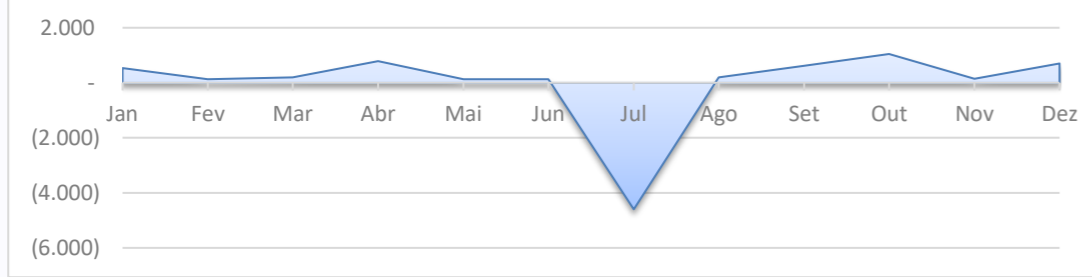
VBI PARTICIPAÇÕES LTDA.

Dezembro ▼

EVOLUÇÃO DA RECEITA



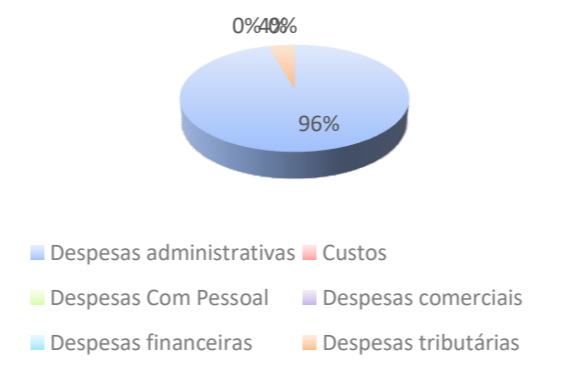
EVOLUÇÃO DAS DESPESAS



Receitas X Despesas




Despesas




Margem Líquida:

0%



Liquidez Corrente:

#####



Receita:
R\$ -

Despesas:
R\$ 24,51

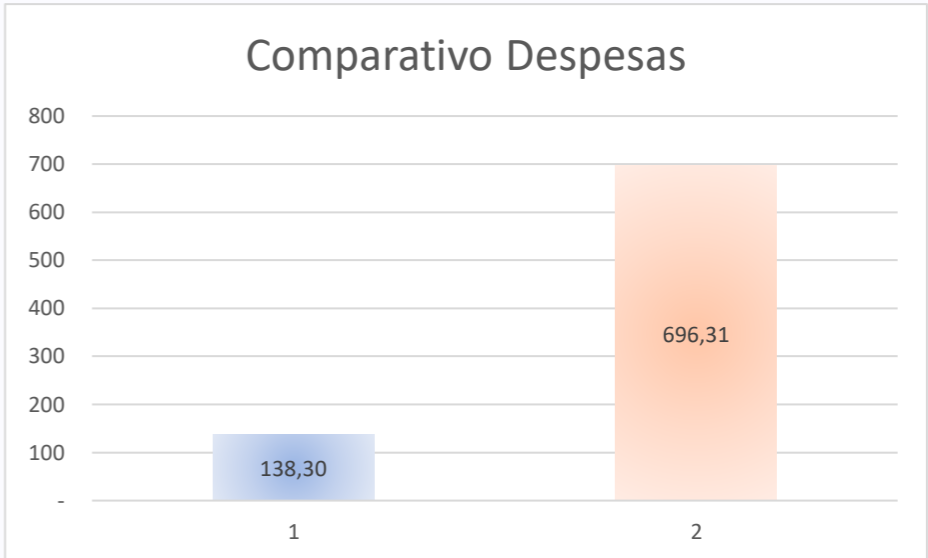
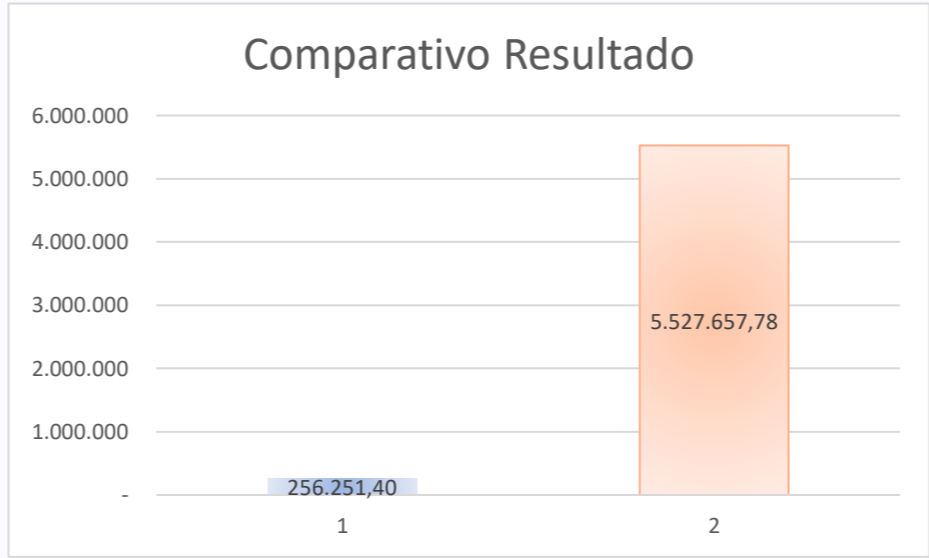
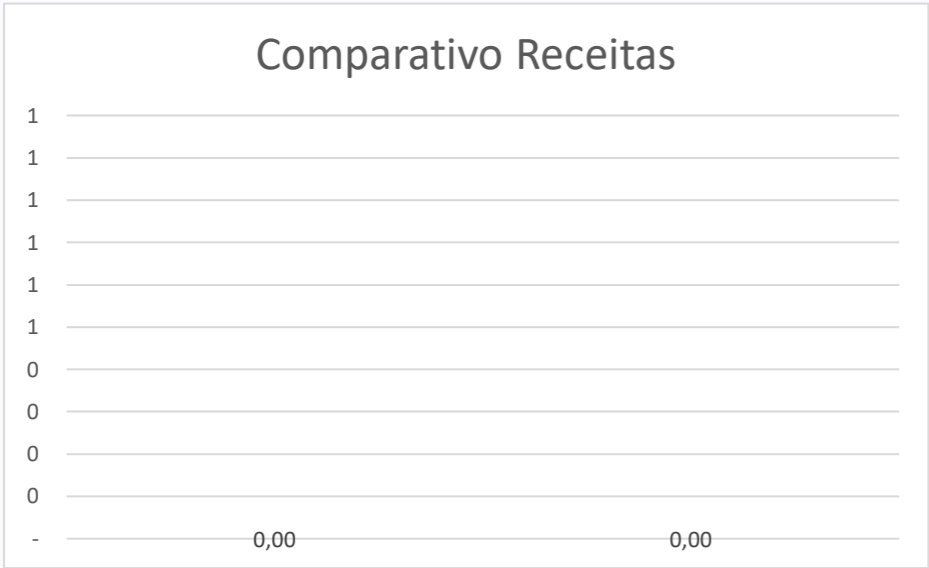
Resultado:
R\$ 14.104.533,62

Caixa:
R\$ 2.252.479,79

VBI PARTICIPAÇÕES LTDA.

Novembro ▼

Dezembro ▼



VBI PARTICIPAÇÕES LTDA.

Balancos Patrimoniais de Dezembro de 2023 e Dezembro de 2022

	dezembro, 2023	dezembro, 2022		dezembro, 2023	dezembro, 2022
Ativo			Passivo		
Circulante			Circulante		
Caixa e equivalentes de caixa	2.252.480	2.479.803	Fornecedores	94	13.840
Impostos a recuperar	477	73	Salários e obrigações trabalhistas	-	-
Cientes a receber	-	-	Obrigações tributárias	165	18.598
Estoque de imóveis a comercializar	-	-	Empréstimos e financiamentos	-	-
Adiantamentos	-	6.039.525	Adiantamento de clientes	-	-
Outros créditos	-	-	Partes relacionadas	-	-
	<u>2.252.957</u>	<u>8.519.401</u>	Outros passivos	-	-
				<u>258</u>	<u>32.438</u>
Não circulante			Não circulante		
Adiantamentos a sócios	-	-	Fornecedores	-	-
Cientes a receber	-	-	Adiantamento de clientes	-	-
Outros créditos	-	-	CDU a apropriar	-	-
Partes relacionadas	3.476.407	4.551.487	Provisão para perdas para investimento	-	-
Tributos diferidos	-	-	Impostos diferidos	-	-
Adiantamentos para futura compra de Ativo	-	-	Adiantamento de investidas	-	-
AFAC	-	-	Empréstimos e financiamentos	-	-
Investimentos	9.691.721	9.417.969	Provisão para contingências	-	-
Instrumentos financeiros	-	-	AFAC	-	-
Imobilizado e intangível	3.120.589	3.120.589	Instrumentos Financeiros Passivos	-	-
	<u>16.288.718</u>	<u>17.090.046</u>	Valores a pagar para sócios	2.882.039	-
			Outros passivos	-	-
				<u>2.882.039</u>	<u>-</u>
			Patrimônio líquido		
			Capital social	1.176	1.200
			Capital social a integralizar	(1.176)	(1.200)
			Lucros / (Prejuízos) acumulados	1.554.844	2.219.838
			Outros resultados abrangentes	-	-
			Reservas	-	-
			Resultado do exercício	14.104.534	23.357.171
				<u>15.659.378</u>	<u>25.577.010</u>
Total do Ativo	<u>18.541.675</u>	<u>25.609.447</u>	Total do passivo	<u>18.541.675</u>	<u>25.609.447</u>

Rodrigo Borges Silva
Contador
CPF/MF nº 117.814.488-76
CRC 1SP190442/O-1

VBI PARTICIPAÇÕES LTDA.

Demonstrações dos resultados nos exercícios Dezembro de 2023 e Dezembro de 2022

	dezembro, 2023	dezembro, 2022
Receita operacional bruta	-	-
Impostos Sobre a Receita	-	-
Outras deduções da receita	-	-
Receita Líquida	<u>-</u>	<u>-</u>
Custo dos imóveis vendidos	-	-
Lucro bruto	<u>-</u>	<u>-</u>
Despesas gerais e administrativas	4.965	(352.638)
Despesas com pessoal	-	-
Despesas tributárias	(2.310)	(25.066)
Despesas comerciais	-	-
Resultado de equivalência patrimonial	841.084	630.156
PECLD	-	-
Outras despesas e receitas	13.338.475	23.204.281
Despesas	<u>14.182.215</u>	<u>23.456.733</u>
Receitas financeiras	108.986	81.079
Despesas financeiras	(2.680)	(16.776)
Resultado financeiro	<u>106.306</u>	<u>64.303</u>
Resultado antes do imposto de renda e da contribuição social	<u>14.288.521</u>	<u>23.521.036</u>
Provisão para impostos correntes	(183.987)	(163.865)
Provisão para impostos diferidos	-	-
Lucro / (Prejuízo) líquido do exercício	<u>14.104.534</u>	<u>23.357.171</u>

Rodrigo Borges Silva
Contador
CPF/MF nº 117.814.488-76
CRC 1SP190442/O-1

DECLARAÇÃO DE FATURAMENTO

A VBI PARTICIPAÇÕES LTDA. declara, para todos os fins, que a Empresa supracitada apresentou faturamento bruto no ano de 2023 conforme abaixo

	<u>2023</u>
Janeiro	-
Fevereiro	-
Março	-
Abril	-
Maio	-
Junho	-
Julho	-
Agosto	-
Setembro	-
Outubro	-
Novembro	-
Dezembro	-
	<hr/>
	-
	<hr/> <hr/>

Rodrigo Borges Silva
Contador
CPF/MF nº 117.814.488-76
CRC 1SP190442/O-1

QUADRO RECEITAS X DESPESAS:

Mês	Receita	Despesa
Jan	-	(540)
Fev	-	(134)
Mar	-	(194)
Abr	-	(793)
Mai	-	(134)
Jun	-	(125)
Jul	-	4.599
Ago	-	(203)
Set	-	(620)
Out	-	(1.046)
Nov	-	(138)
Dez	-	(696)

QUADRO DESPESAS:

Mês	Custos	Despesas administrativas	Despesas Com Pessoal	Despesas comerciais	Despesas tributárias	Despesas financeiras
Jan	-	(409)	-	-	-	(131)
Fev	-	-	-	-	-	(134)
Mar	-	-	-	-	-	(194)
Abr	-	11	-	-	(664)	(141)
Mai	-	-	-	-	-	(134)
Jun	-	-	-	-	-	(125)
Jul	-	6.666	-	-	(953)	(1.115)
Ago	-	-	-	-	(78)	(125)
Set	-	(435)	-	-	-	(185)
Out	-	(333)	-	-	(576)	(136)
Nov	-	-	-	-	(13)	(125)
Dez	-	(535)	-	-	(25)	(136)
Total	-	4.965	-	-	(2.310)	(2.680)

