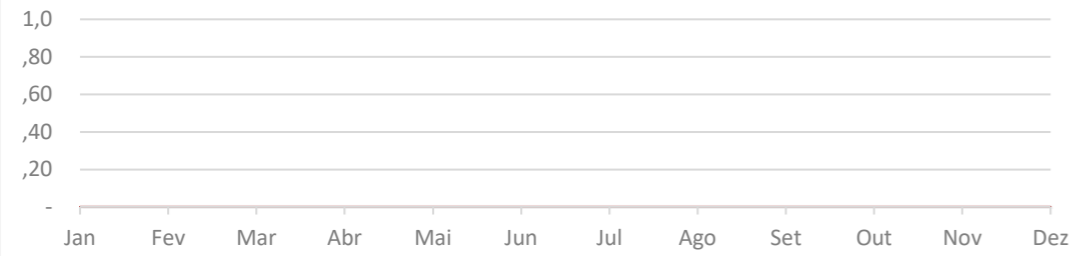


BREOF LTDA.

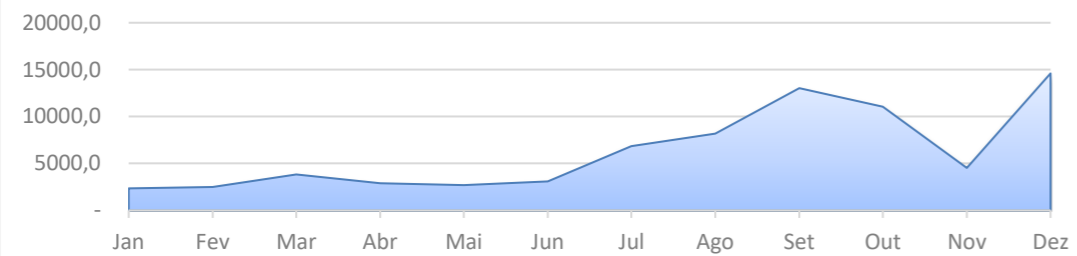
Dezembro



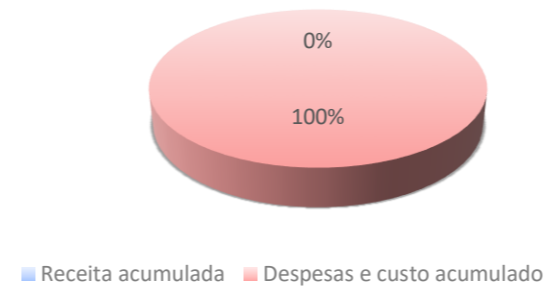
EVOLUÇÃO DA RECEITA



EVOLUÇÃO DAS DESPESAS

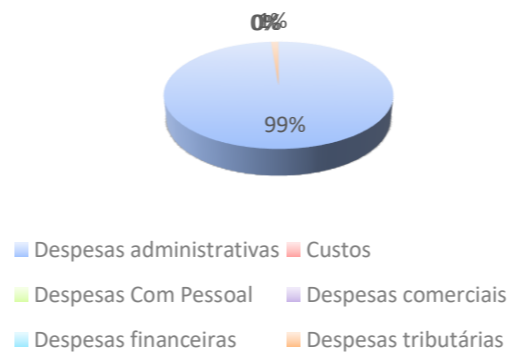


Receitas X Despesas



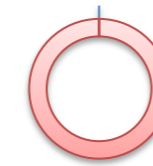
■ Receita acumulada ■ Despesas e custo acumulado

Despesas



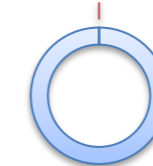
Margem Líquida:

0%



Liquidez Corrente:

256%



Receita:

R\$

-

Despesas:

R\$

75.658,87

Resultado:

-R\$

753.470,12

Caixa:

R\$

468.696,97

BREOF LTDA.

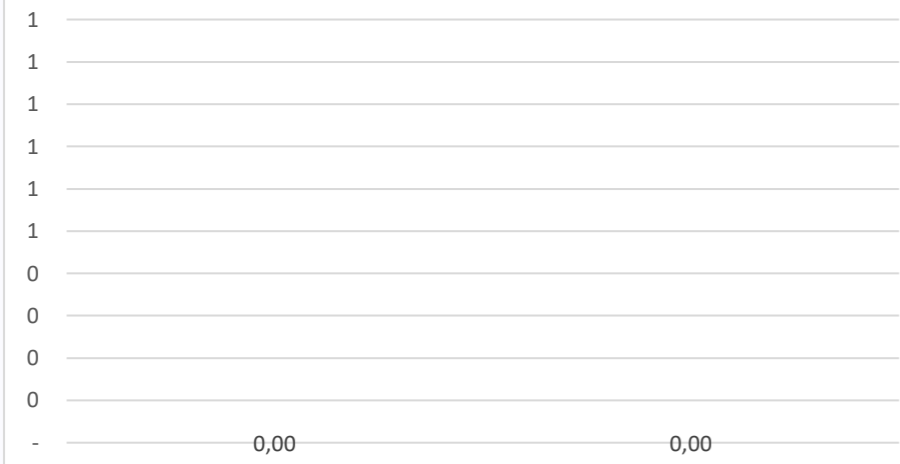
Novembro



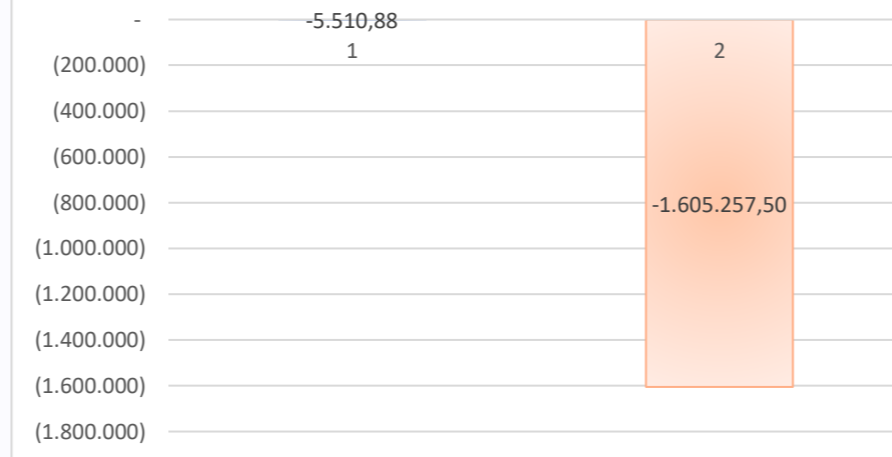
Dezembro



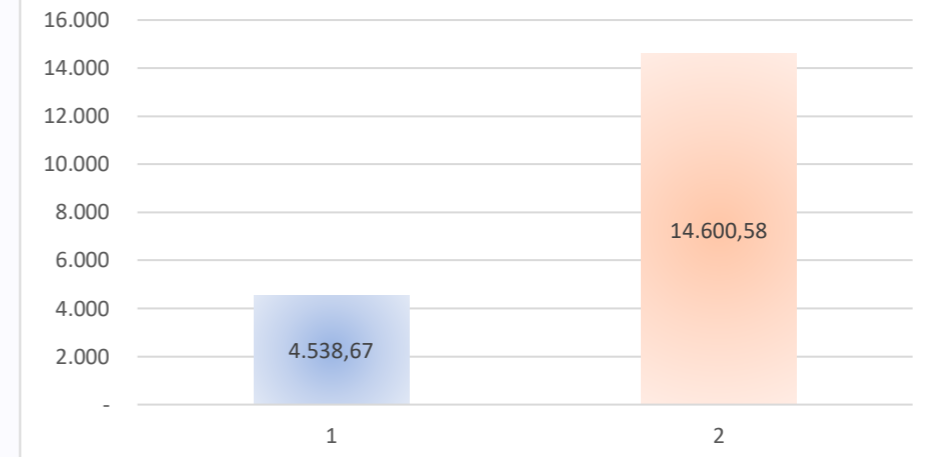
Comparativo Receitas



Comparativo Resultado



Comparativo Despesas



BREOF LTDA.**Balancos Patrimoniais de Dezembro de 2023 e Dezembro de 2022**

	dezembro, 2023	dezembro, 2022		dezembro, 2023	dezembro, 2022
Ativo			Passivo		
Circulante			Circulante		
Caixa e equivalentes de caixa	468.697	358.429	Fornecedores	-	-
Impostos a recuperar	43.376	92.618	Salários e obrigações trabalhistas	-	-
Cientes a receber	-	-	Obrigações tributárias	177	1.532
Estoque de imóveis a comercializar	-	-	Empréstimos e financiamentos	-	-
Adiantamentos	2.274	-	Adiantamento de clientes	-	-
Outros créditos	26.396	93.446	Partes relacionadas	-	-
	<u>540.744</u>	<u>544.493</u>	Outros passivos	-	-
				<u>177</u>	<u>1.532</u>
Não circulante			Não circulante		
Adiantamentos a sócios	-	-	Fornecedores	-	-
Cientes a receber	-	-	Adiantamento de clientes	-	-
Outros créditos	-	-	CDU a apropriar	-	-
Partes relacionadas	618.340	618.340	Provisão para perdas para investimento	-	-
Tributos diferidos	-	-	Impostos diferidos	-	-
Adiantamentos para futura compra de Ativo	-	-	Adiantamento de investidas	-	161.199
AFAC	-	-	Empréstimos e financiamentos	-	-
Investimentos	333.560	1.234.669	Provisão para contingências	210.919	199.755
Instrumentos financeiros	-	-	AFAC	-	-
Imobilizado e intangível	-	-	Instrumentos Financeiros Passivos	-	-
	<u>951.899</u>	<u>1.853.009</u>	Valores a pagar para sócios	0	0
			Outros passivos	-	-
				<u>210.920</u>	<u>360.954</u>
			Patrimônio líquido		
			Capital social	5.308.819	5.308.819
			Capital social a integralizar	-	-
			Lucros /(Prejuízos) acumulados	(3.273.803)	(3.425.430)
			Outros resultados abrangentes	-	-
			Reservas	-	-
			Resultado do exercício	(753.470)	151.627
				<u>1.281.546</u>	<u>2.035.016</u>
Total do Ativo	<u>1.492.643</u>	<u>2.397.502</u>	Total do passivo	<u>1.492.643</u>	<u>2.397.502</u>

Rodrigo Borges Silva
Contador
CPF/MF nº 117.814.488-76
CRC 1SP190442/O-1

BREOF LTDA.**Demonstrações dos resultados nos exercícios Dezembro de 2023 e Dezembro de 2022**

	dezembro, 2023	dezembro, 2022
Receita operacional bruta	-	-
Impostos Sobre a Receita	-	-
Outras deduções da receita	-	-
Receita Líquida	<u>-</u>	<u>-</u>
Custo dos imóveis vendidos	-	-
Lucro bruto	<u>-</u>	<u>-</u>
Despesas gerais e administrativas	(66.249)	(270.773)
Despesas com pessoal	-	-
Despesas tributárias	(3.460)	(2.488)
Despesas comerciais	-	-
Resultado de equivalência patrimonial	(739.911)	452.382
PECLD	-	-
Outras despesas e receitas	-	(74.445)
Despesas	<u>(809.620)</u>	<u>104.676</u>
Receitas financeiras	62.100	52.600
Despesas financeiras	(5.950)	(5.648)
Resultado financeiro	<u>56.150</u>	<u>46.951</u>
Resultado antes do imposto de renda e da contribuição social	<u>(753.470)</u>	<u>151.627</u>
Provisão para impostos correntes	-	-
Provisão para impostos diferidos	-	-
Lucro / (Prejuízo) líquido do exercício	<u>(753.470)</u>	<u>151.627</u>

Rodrigo Borges Silva
Contador
CPF/MF nº 117.814.488-76
CRC 1SP190442/O-1

DECLARAÇÃO DE FATURAMENTO

A BREF LTDA. declara, para todos os fins, que a Empresa supracitada apresentou faturamento bruto no ano de 2023 conforme abaixo

	<u>2023</u>
Janeiro	-
Fevereiro	-
Março	-
Abril	-
Maio	-
Junho	-
Julho	-
Agosto	-
Setembro	-
Outubro	-
Novembro	-
Dezembro	-
	<hr/>
	-
	<hr/> <hr/>

Rodrigo Borges Silva
Contador
CPF/MF nº 117.814.488-76
CRC 1SP190442/O-1

QUADRO RECEITAS X DESPESAS:

Mês	Receita	Despesa
Jan	-	(2.365)
Fev	-	(2.507)
Mar	-	(3.840)
Abr	-	(2.888)
Mai	-	(2.708)
Jun	-	(3.084)
Jul	-	(6.843)
Ago	-	(8.198)
Set	-	(13.019)
Out	-	(11.068)
Nov	-	(4.539)
Dez	-	(14.601)

QUADRO DESPESAS:

Mês	Custos	Despesas administrativas	Despesas Com Pessoal	Despesas comerciais	Despesas tributárias	Despesas financeiras
Jan	-	(1.723)	-	-	(213)	(430)
Fev	-	(1.904)	-	-	(174)	(430)
Mar	-	(3.194)	-	-	(218)	(428)
Abr	-	(2.060)	-	-	(172)	(655)
Mai	-	(1.922)	-	-	(213)	(573)
Jun	-	(1.813)	-	-	(774)	(498)
Jul	-	(5.646)	-	-	(698)	(499)
Ago	-	(7.519)	-	-	(234)	(445)
Set	-	(12.373)	-	-	(203)	(443)
Out	-	(10.414)	-	-	(201)	(452)
Nov	-	(3.798)	-	-	(183)	(558)
Dez	-	(13.884)	-	-	(178)	(539)
Total	-	(66.249)	-	-	(3.460)	(5.950)

