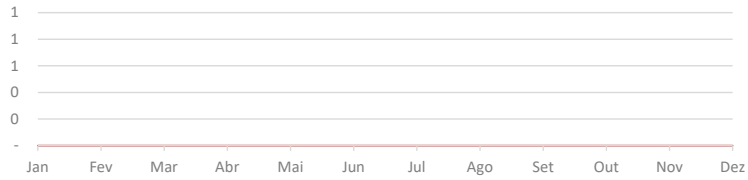


# NEWCO BLUEMACAW PARTNERS

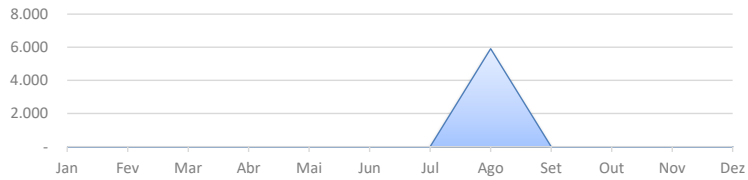
Agosto



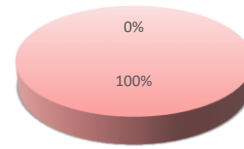
### EVOLUÇÃO DA RECEITA



### EVOLUÇÃO DAS DESPESAS

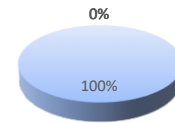


### Receitas X Despesas



■ Receita acumulada ■ Despesas e custo acumulado

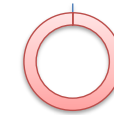
### Despesas



■ Despesas administrativas ■ Custos  
■ Despesas Com Pessoal ■ Despesas comerciais  
■ Despesas financeiras ■ Despesas tributárias

Margem Líquida:

0%



Liquidez Corrente:

#DIV/0!

Receita:

R\$ -

Despesas:

R\$ 5.914,00

Resultado:

R\$ 1.071.364,90

Caixa:

R\$ -

# NEWCO BLUEMACAW PARTNERS

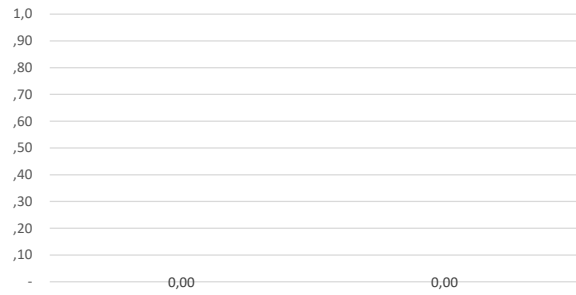
Julho



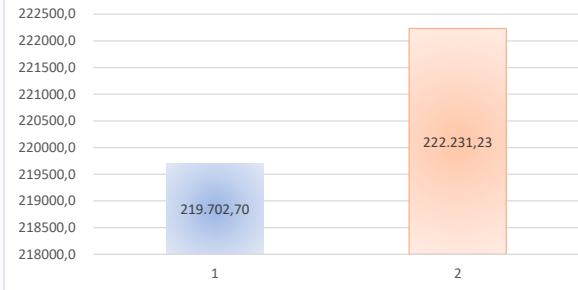
Agosto



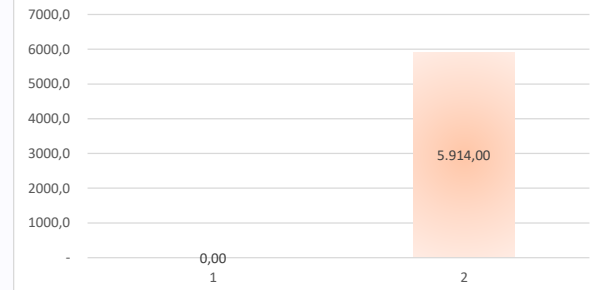
### Comparativo Receitas



### Comparativo Resultado



### Comparativo Despesas



## NEWCO BLUEMACAW PARTNERS

Balancos Patrimoniais de Agosto de 2023 e Dezembro de 2022

	agosto, 2023	dezembro, 2022		agosto, 2023	dezembro, 2022
<b>Ativo</b>			<b>Passivo</b>		
<b>Circulante</b>			<b>Circulante</b>		
Caixa e equivalentes de caixa	-	-	Fornecedores	-	-
Impostos a recuperar	-	-	Salários e obrigações trabalhistas	-	-
Clientes a receber	-	-	Obrigações tributárias	-	-
Estoque de imóveis a comercializar	-	-	Empréstimos e financiamentos	-	-
Adiantamentos	-	-	Adiantamento de clientes	-	-
Outros créditos	-	-	Partes relacionadas	5.914	-
	<u>-</u>	<u>-</u>	Outros passivos	-	-
				<u>5.914</u>	<u>-</u>
<b>Não circulante</b>			<b>Não circulante</b>		
Adiantamentos a sócios	-	-	Fornecedores	-	-
Clientes a receber	-	-	Adiantamento de clientes	-	-
Outros créditos	-	-	CDU a apropriar	-	-
Partes relacionadas	-	-	Provisão para perdas para investir	-	-
Tributos diferidos	-	-	Impostos diferidos	-	-
Adiantamentos para futura compra de AI	-	-	Adiantamento de investidas	-	-
AFAC	-	-	Empréstimos e financiamentos	-	-
Investimentos	1.085.789	-	Provisão para contingências	-	-
Instrumentos financeiros	-	-	AFAC	-	-
Imobilizado e intangível	-	-	Instrumentos Financeiros Passivos	-	-
	<u>1.085.789</u>	<u>-</u>	Valores a pagar para sócios	-	-
			Outros passivos	-	-
				<u>-</u>	<u>-</u>
			<b>Patrimônio líquido</b>		
			Capital social	9.610	100
			Capital social a integralizar	(1.100)	(100)
			Lucros / (Prejuízos) acumulados	-	-
			Outros resultados abrangentes	-	-
			Reservas	-	-
			Resultado do exercício	1.071.365	-
				<u>1.079.875</u>	<u>-</u>
<b>Total do Ativo</b>	<u>1.085.789</u>	<u>-</u>	<b>Total do passivo</b>	<u>1.085.789</u>	<u>-</u>

Rodrigo Borges Silva  
Contador  
CPF/MF nº 117.814.488-76  
CRC 1SP190442/O-1

## NEWCO BLUEMACAW PARTNERS

Demonstrações dos resultados nos exercícios Agosto de 2023 e Dezembro de 2022

	agosto, 2023	dezembro, 2022
Receita operacional bruta	-	-
Impostos Sobre a Receita	-	-
Outras deduções da receita	-	-
<b>Receita Líquida</b>	<u>-</u>	<u>-</u>
Custo dos imóveis vendidos	-	-
<b>Lucro bruto</b>	<u>-</u>	<u>-</u>
Despesas gerais e administrativas	(5.909)	-
Despesas com pessoal	-	-
Despesas tributárias	-	-
Despesas comerciais	-	-
Resultado de equivalência patrimonial	1.065.636	-
PECLD	-	-
Outras despesas e receitas	11.643	-
<b>Despesas</b>	<u>1.071.370</u>	<u>-</u>
Receitas financeiras	-	-
Despesas financeiras	(5)	-
<b>Resultado financeiro</b>	<u>(5)</u>	<u>-</u>
<b>Resultado antes do imposto de renda e da contribuição social</b>	<u>1.071.365</u>	<u>-</u>
Provisão para impostos correntes	-	-
Provisão para impostos diferidos	-	-
<b>Lucro / (Prejuízo) líquido do exercício</b>	<u>1.071.365</u>	<u>-</u>

Rodrigo Borges Silva  
Contador  
CPF/MF nº 117.814.488-76  
CRC 1SP190442/O-1

# DECLARAÇÃO DE FATURAMENTO

A NEWCO BLUEMACAW PARTNERS declara, para todos os fins, que a Empresa supracitada apresentou faturamento bruto no ano de 2023 conforme abaixo

	<u>2023</u>
Janeiro	-
Fevereiro	-
Março	-
Abril	-
Maiο	-
Junho	-
Julho	-
Agosto	-
Setembro	-
Outubro	-
Novembro	-
Dezembro	-
	<hr/>
	<hr/>
	<hr/>

**Rodrigo Borges Silva**  
**Contador**  
**CPF/MF nº 117.814.488-76**  
**CRC 1SP190442/O-1**

**QUADRO RECEITAS X DESPESAS:**

<b>Mês</b>	<b>Receita</b>	<b>Despesa</b>
Jan	-	-
Fev	-	-
Mar	-	-
Abr	-	-
Mai	-	-
Jun	-	-
Jul	-	-
Ago	-	(5.914)
Set	-	-
Out	-	-
Nov	-	-
Dez	-	-

**QUADRO DESPESAS:**

<b>Mês</b>	<b>Custos</b>	<b>Despesas administrativas</b>	<b>Despesas Com Pessoal</b>	<b>Despesas comerciais</b>	<b>Despesas tributárias</b>	<b>Despesas financeiras</b>
Jan	-	-	-	-	-	-
Fev	-	-	-	-	-	-
Mar	-	-	-	-	-	-
Abr	-	-	-	-	-	-
Mai	-	-	-	-	-	-
Jun	-	-	-	-	-	-
Jul	-	-	-	-	-	-
Ago	-	(5.909)	-	-	-	(5)
Set	-	-	-	-	-	-
Out	-	-	-	-	-	-
Nov	-	-	-	-	-	-
Dez	-	-	-	-	-	-
<b>Total</b>	-	<b>(5.909)</b>	-	-	-	<b>(5)</b>



