

BLUEMACAW S.A.

Dezembro



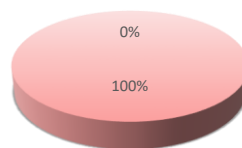
EVOLUÇÃO DA RECEITA



EVOLUÇÃO DAS DESPESAS

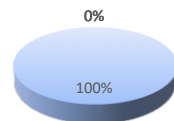


Receitas X Despesas



■ Receita acumulada ■ Despesas e custo acumulado

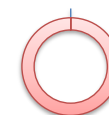
Despesas



■ Despesas administrativas ■ Custos
■ Despesas Com Pessoal ■ Despesas comerciais
■ Despesas financeiras ■ Despesas tributárias

Margem Líquida:

0%



Liquidez Corrente:

21%



Receita:

R\$ -

Despesas:

R\$ 60.018,94

Resultado:

R\$ 2.144.150,81

Caixa:

R\$ 8.371,27

BLUEMACAW S.A.

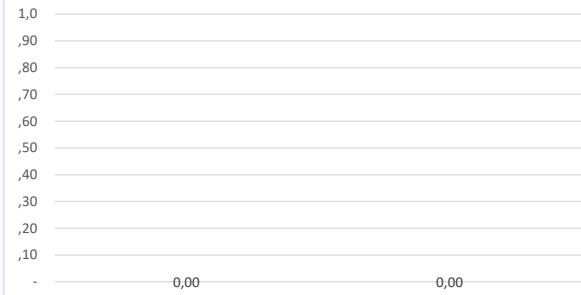
Novembro



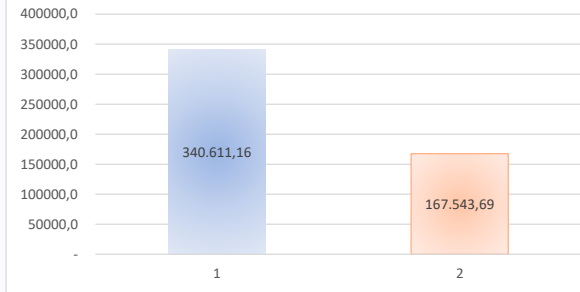
Dezembro



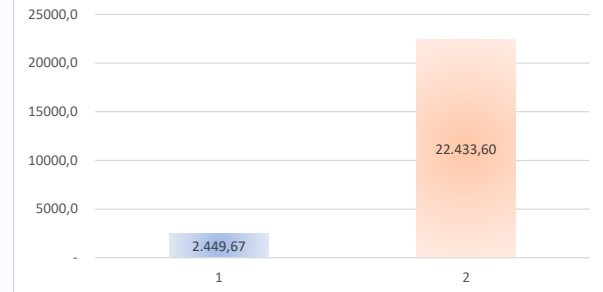
Comparativo Receitas



Comparativo Resultado



Comparativo Despesas



BLUEMACAW S.A.**Balancos Patrimoniais de Dezembro de 2023 e Dezembro de 2022**

	dezembro, 2023	dezembro, 2022		dezembro, 2023	dezembro, 2022
Ativo			Passivo		
Circulante			Circulante		
Caixa e equivalentes de caixa	8.371	32.299	Fornecedores	-	-
Impostos a recuperar	478	4	Salários e obrigações trabalhistas	-	-
Clientes a receber	-	-	Obrigações tributárias	32	68
Estoque de imóveis a comercializar	-	-	Empréstimos e financiamentos	-	-
Adiantamentos	-	-	Adiantamento de clientes	-	-
Outros créditos	-	-	Partes relacionadas	41.798	-
	<u>8.849</u>	<u>32.304</u>	Outros passivos	600	600
				<u>42.430</u>	<u>668</u>
Não circulante			Não circulante		
Adiantamentos a sócios	-	-	Fornecedores	-	-
Clientes a receber	-	-	Adiantamento de clientes	-	-
Outros créditos	-	-	CDU a apropriar	-	-
Partes relacionadas	-	-	Provisão para perdas para investir	-	-
Tributos diferidos	-	-	Impostos diferidos	-	-
Adiantamentos para futura compra de AI	-	-	Adiantamento de investidas	-	-
AFAC	-	-	Empréstimos e financiamentos	-	-
Investimentos	2.704.074	7.072.914	Provisão para contingências	-	-
Instrumentos financeiros	-	-	AFAC	-	-
Imobilizado e intangível	-	-	Instrumentos Financeiros Passivos	-	-
	<u>2.704.074</u>	<u>7.072.914</u>	Valores a pagar para sócios	-	-
			Outros passivos	-	-
				<u>-</u>	<u>-</u>
			Patrimônio líquido		
			Capital social	6.013	14.959
			Capital social a integralizar	-	-
			Lucros / (Prejuízos) acumulados	520.329	326.032
			Outros resultados abrangentes	-	-
			Reservas	-	5.100.408
			Resultado do exercício	2.144.151	1.663.150
				<u>2.670.493</u>	<u>7.104.549</u>
Total do Ativo	<u>2.712.923</u>	<u>7.105.217</u>	Total do passivo	<u>2.712.923</u>	<u>7.105.217</u>

Rodrigo Borges Silva
Contador
CPF/MF nº 117.814.488-76
CRC 1SP190442/O-1

BLUEMACAW S.A.**Demonstrações dos resultados nos exercícios Dezembro de 2023 e Dezembro de 2022**

	dezembro, 2023	dezembro, 2022
Receita operacional bruta	-	-
Impostos Sobre a Receita	-	-
Outras deduções da receita	-	-
Receita Líquida	<u>-</u>	<u>-</u>
Custo dos imóveis vendidos	-	-
Lucro bruto	<u>-</u>	<u>-</u>
Despesas gerais e administrativas	(57.356)	(21.545)
Despesas com pessoal	-	-
Despesas tributárias	-	-
Despesas comerciais	-	-
Resultado de equivalência patrimonial	2.310.730	1.685.488
PECLD	-	-
Outras despesas e receitas	(107.277)	-
Despesas	<u>2.146.097</u>	<u>1.663.943</u>
Receitas financeiras	943	3.801
Despesas financeiras	(2.663)	(3.681)
Resultado financeiro	<u>(1.720)</u>	<u>120</u>
Resultado antes do imposto de renda e da contribuição social	<u>2.144.377</u>	<u>1.664.062</u>
Provisão para impostos correntes	(226)	(912)
Provisão para impostos diferidos	-	-
Lucro / (Prejuízo) líquido do exercício	<u>2.144.151</u>	<u>1.663.150</u>

Rodrigo Borges Silva
Contador
CPF/MF nº 117.814.488-76
CRC 1SP190442/O-1

DECLARAÇÃO DE FATURAMENTO

A **BLUEMACAW S.A.** declara, para todos os fins, que a Empresa supracitada apresentou faturamento bruto no ano de 2023 conforme abaixo

	<u>2023</u>
Janeiro	-
Fevereiro	-
Março	-
Abril	-
Maio	-
Junho	-
Julho	-
Agosto	-
Setembro	-
Outubro	-
Novembro	-
Dezembro	-
	<hr/>
	<hr/>
	<hr/>

Rodrigo Borges Silva
Contador
CPF/MF nº 117.814.488-76
CRC 1SP190442/O-1

QUADRO RECEITAS X DESPESAS:

Mês	Receita	Despesa
Jan	-	(1.598)
Fev	-	(4.555)
Mar	-	(3.643)
Abr	-	(2.556)
Mai	-	(3.156)
Jun	-	(5.950)
Jul	-	(883)
Ago	-	(3.071)
Set	-	(1.313)
Out	-	(8.411)
Nov	-	(2.450)
Dez	-	(22.434)

QUADRO DESPESAS:

Mês	Custos	Despesas administrativas	Despesas Com Pessoal	Despesas comerciais	Despesas tributárias	Despesas financeiras
Jan	-	(1.288)	-	-	-	(310)
Fev	-	(4.245)	-	-	-	(310)
Mar	-	(3.333)	-	-	-	(310)
Abr	-	(2.246)	-	-	-	(310)
Mai	-	(2.846)	-	-	-	(310)
Jun	-	(5.638)	-	-	-	(312)
Jul	-	(807)	-	-	-	(77)
Ago	-	(2.865)	-	-	-	(205)
Set	-	(1.300)	-	-	-	(13)
Out	-	(8.155)	-	-	-	(257)
Nov	-	(2.326)	-	-	-	(124)
Dez	-	(22.307)	-	-	-	(126)
Total	-	(57.356)	-	-	-	(2.663)

BLUEMACAW S.A.

Resultado Mensal 2023

Descrição	Janeiro	Fevereiro	Março	Abril	Maiο	Junho	Julho	Agosto	Setembro	Outubro	Novembro	Dezembro	Total
Receita	-	-	-	-	-	-	-	-	-	-	-	-	-
Receita de venda de unidades	-	-	-	-	-	-	-	-	-	-	-	-	-
Receita de aluguel	-	-	-	-	-	-	-	-	-	-	-	-	-
Receita de prestação de serviços	-	-	-	-	-	-	-	-	-	-	-	-	-
Outras receitas	-	-	-	-	-	-	-	-	-	-	-	-	-
Deduções da Receita	-	-	-	-	-	-	-	-	-	-	-	-	-
PIS corrente	-	-	-	-	-	-	-	-	-	-	-	-	-
COFINS corrente	-	-	-	-	-	-	-	-	-	-	-	-	-
ISS	-	-	-	-	-	-	-	-	-	-	-	-	-
PIS diferido	-	-	-	-	-	-	-	-	-	-	-	-	-
COFINS diferido	-	-	-	-	-	-	-	-	-	-	-	-	-
Outras deduções da receita	-	-	-	-	-	-	-	-	-	-	-	-	-
Custo dos serviços prestados	-	-	-	-	-	-	-	-	-	-	-	-	-
Custo dos imóveis vendidos	-	-	-	-	-	-	-	-	-	-	-	-	-
Custo dos serviços prestados	-	-	-	-	-	-	-	-	-	-	-	-	-
Despesas Com Pessoal	-	-	-	-	-	-	-	-	-	-	-	-	-
Salários	-	-	-	-	-	-	-	-	-	-	-	-	-
Férias	-	-	-	-	-	-	-	-	-	-	-	-	-
13º Salário	-	-	-	-	-	-	-	-	-	-	-	-	-
INSS	-	-	-	-	-	-	-	-	-	-	-	-	-
FGTS	-	-	-	-	-	-	-	-	-	-	-	-	-
Vale Refeição	-	-	-	-	-	-	-	-	-	-	-	-	-
Assistência Médica	-	-	-	-	-	-	-	-	-	-	-	-	-
Despesas com transporte de pessoal	-	-	-	-	-	-	-	-	-	-	-	-	-
Gratificações	-	-	-	-	-	-	-	-	-	-	-	-	-
Seguro de vida	-	-	-	-	-	-	-	-	-	-	-	-	-
Pro-labore	-	-	-	-	-	-	-	-	-	-	-	-	-
Outras despesas com pessoal	-	-	-	-	-	-	-	-	-	-	-	-	-
Despesas comerciais	-	-	-	-	-	-	-	-	-	-	-	-	-
Publicidade e propaganda	-	-	-	-	-	-	-	-	-	-	-	-	-
Comissões de vendas	-	-	-	-	-	-	-	-	-	-	-	-	-
Despesas com stand de vendas	-	-	-	-	-	-	-	-	-	-	-	-	-
Feiras e eventos	-	-	-	-	-	-	-	-	-	-	-	-	-
PECLD	-	-	-	-	-	-	-	-	-	-	-	-	-
Outras despesas comerciais	-	-	-	-	-	-	-	-	-	-	-	-	-
Despesas administrativas	(1.288,46)	(4.245,21)	(3.332,59)	(2.245,72)	(2.845,71)	(5.637,91)	(806,68)	(2.865,29)	(1.300,00)	(8.154,96)	(2.326,17)	(22.307,30)	(57.356,00)
Aluguéis e condomínios	-	-	-	-	-	-	-	-	-	-	-	-	-
Depreciações e amortizações	-	-	-	-	-	-	-	-	-	-	-	-	-
Manutenção e reparos	-	-	-	-	-	-	-	-	-	-	-	-	-
Energia elétrica	-	-	-	-	-	-	-	-	-	-	-	-	-
Viagens e representações	-	-	-	-	-	-	-	-	-	-	-	-	-
Higiene e limpeza	-	-	-	-	-	-	-	-	-	-	-	-	-
Copa, cozinha e refeitório	-	-	-	-	-	-	-	-	-	-	-	-	-
Legais e judiciais	-	-	-	-	-	-	-	-	-	-	-	-	-
Serviços profissionais contratados	-	-	-	-	-	-	-	-	-	(6.854,96)	(1.026,17)	(19.187,40)	(27.068,53)
Auditoria	-	(1.645,72)	(1.645,72)	(1.645,72)	(1.645,71)	(1.645,71)	-	-	(119,00)	-	-	-	(119,00)
Consultoria	-	-	-	-	-	-	-	-	-	-	-	-	-
Contabilidade	(600,00)	(2.599,49)	(600,00)	(600,00)	(1.200,00)	(3.583,20)	(600,00)	(2.600,00)	(1.300,00)	(1.300,00)	(1.300,00)	(2.600,00)	(18.882,69)
Informática	-	-	-	-	-	-	-	-	-	-	-	-	-
Contingências	-	-	-	-	-	-	-	-	-	-	-	-	-
Outras despesas administrativas	(688,46)	-	(1.086,87)	-	-	(409,00)	(206,68)	(146,29)	-	-	-	(519,90)	(3.057,20)
Despesas tributárias	-	-	-	-	-	-	-	-	-	-	-	-	-
IOF	-	-	-	-	-	-	-	-	-	-	-	-	-
IPTU	-	-	-	-	-	-	-	-	-	-	-	-	-
PIS	-	-	-	-	-	-	-	-	-	-	-	-	-
COFINS	-	-	-	-	-	-	-	-	-	-	-	-	-
Outras despesas tributárias	-	-	-	-	-	-	-	-	-	-	-	-	-
Despesas Financeiras	(310,00)	(310,00)	(310,00)	(310,00)	(310,00)	(311,71)	(76,78)	(205,49)	(12,66)	(256,50)	(123,50)	(126,30)	(2.662,94)
Despesas Bancárias	(310,00)	(310,00)	(310,00)	(310,00)	(310,00)	(310,97)	(61,00)	-	(12,66)	(256,50)	(123,50)	(126,30)	(2.440,93)
Juros pagos ou incorridos	-	-	-	-	-	-	(15,04)	(205,49)	-	-	-	-	(220,53)
Despesas com instrumentos financeiros	-	-	-	-	-	-	-	-	-	-	-	-	-
Outras despesas financeiras	-	-	-	-	-	(0,74)	(0,74)	-	-	-	-	-	(1,48)
Receitas Financeiras	233,43	178,70	174,64	103,20	75,10	-	-	-	-	54,20	62,14	61,23	942,64
Rendimento de aplicação financeira	233,43	178,70	174,64	103,20	75,10	-	-	-	-	54,20	62,14	61,23	942,64

