

**VBI DATA CENTER
EMPREENDIMENTOS IMOBILIARIOS
LTDA**

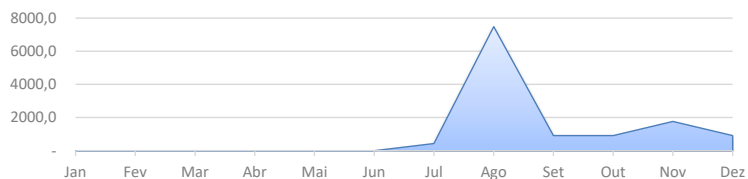
Dezembro



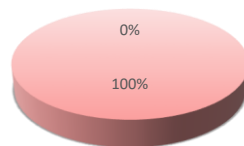
EVOLUÇÃO DA RECEITA



EVOLUÇÃO DAS DESPESAS

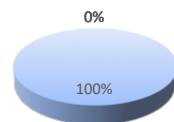


Receitas X Despesas



Receita acumulada Despesas e custo acumulado

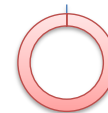
Despesas



Despesas administrativas Custos
Despesas Com Pessoal Despesas comerciais
Despesas financeiras Despesas tributárias

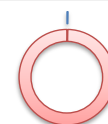
Margem Líquida:

0%



Liquidez Corrente:

0%



Receita:

R\$ -

Despesas:

R\$ 12.408,00

Resultado:

-R\$ 12.408,00

Caixa:

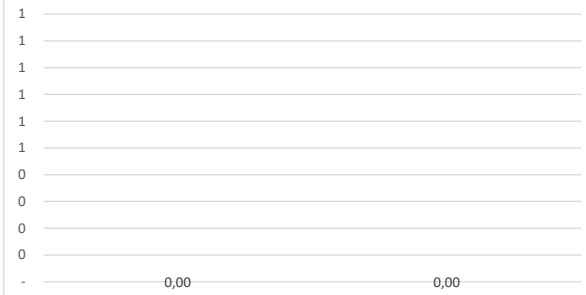
R\$ 84,30

**VBI DATA CENTER
EMPREENDIMENTOS IMOBILIARIOS
LTD.A**


Novembro ▼

Dezembro ▼

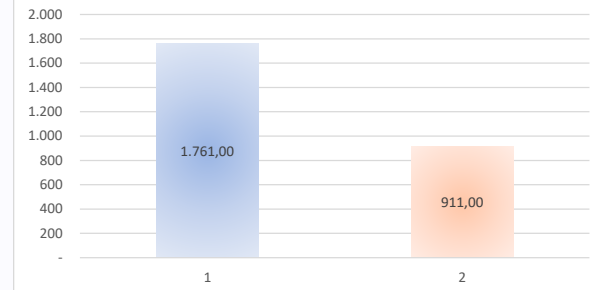
Comparativo Receitas



Comparativo Resultado



Comparativo Despesas



VBI DATA CENTER EMPREENDIMENTOS IMOBILIARIOS LTDA

Balancos Patrimoniais de Dezembro de 2023 e Dezembro de 2022

	dezembro, 2023	dezembro, 2022		dezembro, 2023	dezembro, 2022
Ativo			Passivo		
Circulante			Circulante		
Caixa e equivalentes de caixa	84	816	Fornecedores	-	-
Impostos a recuperar	-	-	Salários e obrigações trabalhistas	-	-
Clientes a receber	-	-	Obrigações tributárias	-	-
Estoque de imóveis a comercializar	-	-	Empréstimos e financiamentos	-	-
Adiantamentos	-	-	Adiantamento de clientes	-	-
Outros créditos	-	-	Partes relacionadas	24.870	13.194
	<u>84</u>	<u>816</u>	Outros passivos	-	-
				<u>24.870</u>	<u>13.194</u>
Não circulante			Não circulante		
Adiantamentos a sócios	-	-	Fornecedores	-	-
Clientes a receber	-	-	Adiantamento de clientes	-	-
Outros créditos	-	-	CDU a apropriar	-	-
Partes relacionadas	-	-	Provisão para perdas para investir	-	-
Tributos diferidos	-	-	Impostos diferidos	-	-
Adiantamentos para futura compra de AI	-	-	Adiantamento de investidas	-	-
AFAC	-	-	Empréstimos e financiamentos	-	-
Investimentos	-	-	Provisão para contingências	-	-
Instrumentos financeiros	-	-	AFAC	-	-
Imobilizado e intangível	-	-	Instrumentos Financeiros Passivos	-	-
	<u>-</u>	<u>-</u>	Valores a pagar para sócios	-	-
			Outros passivos	-	-
				<u>-</u>	<u>-</u>
			Patrimônio líquido		
			Capital social	1.000	1.000
			Capital social a integralizar	-	-
			Lucros / (Prejuízos) acumulados	(13.378)	-
			Outros resultados abrangentes	-	-
			Reservas	-	-
			Resultado do exercício	(12.408)	(13.378)
				<u>(24.786)</u>	<u>(12.378)</u>
Total do Ativo	<u>84</u>	<u>816</u>	Total do passivo	<u>84</u>	<u>816</u>

Rodrigo Borges Silva
Contador
CPF/MF nº 117.814.488-76
CRC 1SP190442/O-1

Rodrigo Borges Silva

VBI DATA CENTER EMPREENDIMENTOS IMOBILIARIOS

Demonstrações dos resultados nos exercícios Dezembro de 2023 e Dezembro de 2022

	dezembro, 2023	dezembro, 2022
Receita operacional bruta	-	-
Impostos Sobre a Receita	-	-
Outras deduções da receita	-	-
Receita Líquida	<u>-</u>	<u>-</u>
Custo dos imóveis vendidos	-	-
Lucro bruto	<u>-</u>	<u>-</u>
Despesas gerais e administrativas	(11.676)	(13.194)
Despesas com pessoal	-	-
Despesas tributárias	-	-
Despesas comerciais	-	-
Resultado de equivalência patrimonial	-	-
PECLD	-	-
Outras despesas e receitas	-	-
Despesas	<u>(11.676)</u>	<u>(13.194)</u>
Receitas financeiras	-	-
Despesas financeiras	(732)	(184)
Resultado financeiro	<u>(732)</u>	<u>(184)</u>
Resultado antes do imposto de renda e da contribuição social	<u>(12.408)</u>	<u>(13.378)</u>
Provisão para impostos correntes	-	-
Provisão para impostos diferidos	-	-
Lucro / (Prejuízo) líquido do exercício	<u>(12.408)</u>	<u>(13.378)</u>

Rodrigo Borges Silva
Contador
CPF/MF nº 117.814.488-76
CRC 1SP190442/O-1

Rodrigo Borges Silva

DECLARAÇÃO DE FATURAMENTO

A VBI DATA CENTER EMPREENDIMENTOS IMOBILIARIOS LTDA declara, para todos os fins, que a Empresa supracitada apresentou faturamento bruto no ano de 2023 conforme abaixo

	<u>2023</u>
Janeiro	-
Fevereiro	-
Março	-
Abril	-
Maio	-
Junho	-
Julho	-
Agosto	-
Setembro	-
Outubro	-
Novembro	-
Dezembro	-
	-
	-

Rodrigo Borges Silva
Contador
CPF/MF nº 117.814.488-76
CRC 1SP190442/O-1

Rodrigo Borges Silva

QUADRO RECEITAS X DESPESAS:

Mês	Receita	Despesa
Jan	-	-
Fev	-	-
Mar	-	-
Abr	-	-
Mai	-	-
Jun	-	-
Jul	-	(427)
Ago	-	(7.487)
Set	-	(911)
Out	-	(911)
Nov	-	(1.761)
Dez	-	(911)

QUADRO DESPESAS:

Mês	Custos	Despesas administrativas	Despesas Com Pessoal	Despesas comerciais	Despesas tributárias	Despesas financeiras
Jan	-	-	-	-	-	-
Fev	-	-	-	-	-	-
Mar	-	-	-	-	-	-
Abr	-	-	-	-	-	-
Mai	-	-	-	-	-	-
Jun	-	-	-	-	-	-
Jul	-	-	-	-	-	(427)
Ago	-	(7.426)	-	-	-	(61)
Set	-	(850)	-	-	-	(61)
Out	-	(850)	-	-	-	(61)
Nov	-	(1.700)	-	-	-	(61)
Dez	-	(850)	-	-	-	(61)
Total	-	(11.676)	-	-	-	(732)

