



Demonstrações Contábeis

AMBIENTIS Soluções Ambientais S.A.

31 de dezembro de 2023 e 2022

AMBIENTIS Soluções Ambientais S.A.

Relatório da administração

Companhia

A AMBIENTIS Soluções Ambientais S.A. (AMBIENTIS) busca oportunidades de investimento e de administração de projetos estruturados de destinação final, tratamento, valoração e aproveitamento energético de resíduos, sempre com o compromisso de preservar o meio ambiente, num quadro de sustentabilidade econômica e social.

A Companhia atua em projetos de implantação e operação de aterros sanitários, tratamento, valorização e aproveitamento energético de resíduos, e enxerga potencial de expansão no setor através de novas tecnologias, projetos estruturados, aquisições e parcerias estratégicas.

A AMBIENTIS atualmente possui participações de 49,00% na VIASOLO Engenharia Ambiental S.A. (VIASOLO); 33,33% na ESSENCIS MG Soluções Ambientais S.A. (ESSENCIS MG); 27,50% na Central Metropolitana de Tratamento de Resíduos S.A. (CMTR) e 33,50% na NGP Nova Geração Participações S.A. (NGP).

Integrando o Grupo BMPI Infra, investidora brasileira com grande *know how* nos setores de Saneamento, Ambiental, Transporte e Logística, Energia, Infraestrutura Social e *Real Estate*, o impacto positivo da atividade da AMBIENTIS sobre a qualidade do ambiente, a saúde pública, os níveis de atendimento e a sustentabilidade global do setor de resíduos é resultado de uma cultura empresarial pautada pelo rigor, transparência, profissionalismo e conhecimento técnico da equipe.

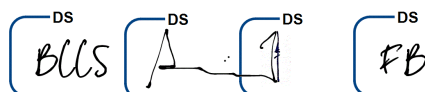
Desempenho

No exercício de 2023 o resultado foi parcialmente aderente ao Plano de Negócios da empresa, tendo os esforços da Companhia sido direcionados ao desenvolvimento e operacionalização dos investimentos em curso. Assente nos mais rígidos padrões éticos e na disciplina de capital, a Companhia busca continuar a incorporar valor ao seu portfólio atual.

Do ponto de vista da operação, manutenção e administração das empresas investidas, o ano de 2023 representou a continuidade na consolidação das operações, com foco no melhoramento da gestão, dos processos, dos sistemas e, em especial, na capacitação e bem-estar de pessoas. A Administração da AMBIENTIS e das Investidas analisaram os riscos e incertezas relacionados à condução de cada um dos negócios, não tendo sido identificados impactos relevantes que requeressem ajustes sobre as informações contábeis de 31 de dezembro de 2023.

Nos aspectos financeiros, por comparação com o ano de 2022, a VIASOLO teve novo aumento de sua receita líquida atingindo a marca de R\$ 92.645 mil, frente a 82.547 mil no ano anterior. O Resultado Líquido do ano alcançou o valor de R\$ 11.813 mil.

Na ESSENCIS MG o destaque vai para a realização de importante volume de investimentos pela


DS BLS DS A DS J DS FB

AMBIENTIS Soluções Ambientais S.A.

Companhia, além da manutenção de uma posição de caixa robusta, situação que trará reflexos positivos na receita líquida dos próximos exercícios.

Relativamente à CMTR, os esforços centram-se no reposicionamento estratégico da Companhia, nos mercados público e privado de destinação final de resíduos.

Com a otimização da operação e esforços comerciais dos últimos anos, a PCN, investida da NGP, solidificou o crescimento e diversificação de sua carteira de clientes, dando continuidade à operação da Unidade de Incineração de Resíduos em Suzano/SP. A Companhia segue com a operação do Incinerador e dando sequência às demais fases de implantação da Planta de Gaseificação, estando em curso o processo de obtenção das Licenças necessárias, tendo obtido a Licença de Instalação da Planta de Gaseificação, estando focada na engenharia executiva e demais contratações necessárias à implantação do futuro empreendimento.

Receitas

A empresa, por ser uma holding de investimentos no setor de resíduos, não possui receitas diretas auferidas no período.

Equivalência Patrimonial

Fruto das prestações de suas investidas, em 2023, a Companhia apresentou um resultado de equivalência patrimonial menor que em 2022. Esta redução se deu, principalmente, pelo resultado negativo na PCN, investida da NGP, cujo resultado líquido foi negativo de R\$ 1.813 mil. Na VIASOLO ocorreu a manutenção entre 2022 e 2023, saindo de R\$ 11.251 mil para R\$ 11.813 mil. A ESSENCIS MG em 2022 apresentou um Resultado de R\$ 4.094 mil, reduzindo para o valor de R\$ 3.178 mil em 2023.

Resultado Financeiro

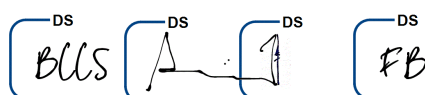
O resultado financeiro do exercício de 2023 foi maior em relação ao ano anterior. O resultado foi decorrente da remuneração das aplicações financeiras detidas pela empresa.

Lucro Líquido

Em 2023 a AMBIENTIS apresentou um lucro líquido de R\$ 6.003 mil, inferior ao valor de R\$ 8.287 mil registrado no ano de 2022. Pelo anteriormente exposto, a composição do lucro líquido da Companhia assenta na equivalência patrimonial de suas investidas.

Compliance

A AMBIENTIS possui, e dissemina ativamente junto de suas Investidas, um Sistema de Gestão de Compliance e Antissuborno dotado de mecanismos de integridade, em consonância com o cumprimento das leis, com requisitos e recomendações desenvolvidos pela Organização

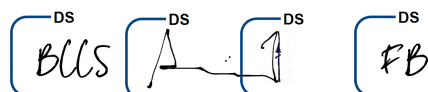


AMBIENTIS Soluções Ambientais S.A.

Internacional de Normatização - ISO, com tolerância zero a atos de corrupção, suborno, lavagem de dinheiro, discriminação e comportamentos antiéticos.

Em sua governança corporativa, a AMBIENTIS estabeleceu que o Sistema de Gestão exerce reporte direto para o Conselho de Administração de sua acionista, que cabe determinar as diretrizes que devem orientar as relações internas e externas de todos os diretores, conselheiros e acionistas. Os mecanismos do Sistema de Gestão visam consolidar as iniciativas para a promoção e o fortalecimento da cultura ética, da integridade, da tolerância zero ao suborno e mitigação de riscos.

A AMBIENTIS segue consolidando e ratificando o cumprimento dos requisitos legais e legislação aplicável e demonstrando, para os seus concorrentes, clientes, parceiros e stakeholders, a importância de um mercado mais íntegro e ético.

 DS BLS DS A DS J DS FB

AMBIENTIS Soluções Ambientais S.A.

Demonstrações contábeis

31 de dezembro de 2023 e 2022

Índice

Demonstrações contábeis

Balanços patrimoniais.....	6
Demonstrações dos resultados.....	7
Demonstrações dos resultados abrangentes	8
Demonstrações das mutações do patrimônio líquido	9
Demonstrações dos fluxos de caixa.....	10
Notas explicativas às demonstrações contábeis	11

AMBIENTIS Soluções Ambientais S.A.

Balço patrimonial em 31 de dezembro de 2023 e 2022

Em milhares de reais (exceto quando indicado de outra forma)

	Nota	31/12/2023	31/12/2022
Ativo			
Ativo Circulante			
Caixa e equivalentes de caixa	3	254	2.508
Impostos a recuperar		55	3
Partes relacionadas	4	2.341	2.549
Total do ativo circulante		2.650	5.060
Ativo não circulante			
Partes relacionadas	4	685	419
Investimentos	5	73.671	68.362
Total do ativo não circulante		74.356	68.781
Total do ativo		77.006	73.841
Passivo e patrimônio líquido			
Passivo circulante			
Obrigações tributárias		2	-
Total do passivo circulante		2	-
Passivo não circulante			
Partes relacionadas	4	1.530	2.869
Total do passivo não circulante		1.530	2.869
Patrimônio Líquido	6		
Capital social		6.133	6.133
Reserva de capital		41.015	41.015
Reserva de lucros		28.326	23.824
Total patrimônio líquido		75.474	70.972
Total do passivo e patrimônio líquido		77.006	73.841

AMBIENTIS Soluções Ambientais S.A.

Demonstração do resultado Exercícios findos em 31 de dezembro de 2023 e 2022

Em milhares de reais (exceto quando indicado de outra forma)

	<u>Nota</u>	<u>31/12/2023</u>	<u>31/12/2022</u>
Despesas gerais e administrativas	7	(119)	(13)
Despesas tributárias		(16)	-
Resultado de participações societárias	5	<u>5.848</u>	<u>8.297</u>
Resultado antes de receitas e despesas financeiras		<u>5.713</u>	<u>8.284</u>
Resultado financeiro líquido	8	<u>321</u>	<u>3</u>
Lucro antes do imposto de renda e da contribuição social		<u>6.034</u>	<u>8.287</u>
Imposto de renda e contribuição social correntes		<u>(31)</u>	<u>-</u>
Lucro líquido do exercício		<u>6.003</u>	<u>8.287</u>

AMBIENTIS Soluções Ambientais S.A.

Demonstração do resultado abrangente Exercícios findos em 31 de dezembro de 2023 e 2022

Em milhares de reais (exceto quando indicado de outra forma)

	<u>2023</u>	<u>2022</u>
Lucro líquido do exercício	<u>6.003</u>	<u>8.287</u>
Outros resultados abrangentes	<u>-</u>	<u>(1)</u>
Resultado abrangente	<u>6.003</u>	<u>8.286</u>

AMBIENTIS Soluções Ambientais S.A.

Demonstração das mutações no patrimônio líquido

Em milhares de reais (exceto quando indicado de outra forma)

		<u>Reserva de lucros</u>							
	<u>Notas</u>	<u>Capital social</u>	<u>Capital a Integralizar</u>	<u>Reserva de capital</u>	<u>Reserva legal</u>	<u>Reserva de lucros retidos</u>	<u>Resultado do exercício</u>	<u>Ajustes de avaliação patrimonial</u>	<u>Total</u>
Saldos em 31 de dezembro de 2021		5.681	(268)	41.015	1.055	16.511	-	1	63.995
Aumento de capital		452	-	-	-	-	-	-	452
Integralização de capital		-	268	-	-	-	-	-	268
Resultado do exercício		-	-	-	-	-	8.287	-	8.287
Constituição de reserva legal		-	-	-	172	-	(172)	-	-
Dividendos mínimo obrigatório distribuído		-	-	-	-	-	(2.029)	-	(2.029)
Destinação para reserva de lucros		-	-	-	-	6.086	(6.086)	-	-
Outros resultados abrangentes		-	-	-	-	-	-	(1)	(1)
Saldos em 31 de dezembro de 2022	6	6.133	-	41.015	1.227	22.597	-	-	70.972
Resultado do exercício		-	-	-	-	-	6.003	-	6.003
Dividendos mínimo obrigatório distribuído		-	-	-	-	-	(1.501)	-	(1.501)
Destinação para reserva de lucros		-	-	-	-	4.502	(4.502)	-	-
Saldos em 31 de dezembro de 2023	6	6.133	-	41.015	1.227	27.099	-	-	75.474

DS
BLS

DS
A. J.

DS
FB

AMBIENTIS Soluções Ambientais S.A.

Notas explicativas da administração às demonstrações contábeis findas em 31 de dezembro de 2023 e 2022

Em milhares de reais (exceto quando indicado de outra forma)

	<u>Nota</u>	<u>31/12/2023</u>	<u>31/12/2022</u>
Fluxo de caixa das atividades operacionais			
Lucro (prejuízo) líquido antes dos impostos		6.034	8.287
Resultado de participações societárias	5	(5.848)	-
		(186)	(10)
Aumento / redução dos ativos operacionais			
Impostos e contribuições a recuperar		(52)	(1)
		(52)	(1)
Aumento / redução dos passivos			
Obrigações trabalhistas tributárias		2	-
		2	-
Imposto de renda e Contribuição Social sobre o lucro líquido		(31)	-
Caixa líquido gerado/(aplicado) nas atividades operacionais		105	(11)
Fluxo de caixa das atividades de investimento			
Aquisição de investimentos	5	(174)	(720)
Dividendos recebidos	5	786	2.489
Caixa líquido gerado nas atividades de investimento		612	1.769
Fluxo de caixa das atividades de financiamento			
Integralização de Capital	6	-	268
Aumento de capital	6	-	452
Partes relacionadas	4	(131)	-
Dividendos pagos	5	(2.840)	-
Caixa líquido gerado/(aplicado) nas atividades de financiamento		(2.971)	720
Aumento / redução líquido de caixa e equivalentes		(2.254)	2.478
Caixa e equivalentes de caixa			
No início do exercício	3	2.508	30
No final do exercício	3	254	2.508
Aumento / redução líquido de caixa e equivalentes		(2.254)	2.478

AMBIENTIS Soluções Ambientais S.A.

Notas explicativas da administração às demonstrações contábeis findas em 31 de dezembro de 2023 e 2022

Em milhares de reais (exceto quando indicado de outra forma)

1 Contexto operacional

A AMBIENTIS Soluções Ambientais S.A (“Companhia”) é uma holding de investimentos e participações focada no Setor de Resíduos, situada na Rua Paraíba, 1.124 - sala 02 – Bairro Savassi – Belo Horizonte – MG, com início de suas operações em março de 2015. A Companhia participa do Setor através de suas investidas, com especial foco nas vertentes de tratamento e gerenciamento, valorização e destinação final de resíduos, públicos e privados.

1.1 Reforma tributária sobre consumo

Em 20 de dezembro de 2023, foi promulgada a Emenda Constitucional (“EC”) no 132, que estabelece a Reforma Tributária (“Reforma”) sobre o consumo. Vários temas, inclusive as alíquotas dos novos tributos, ainda estão pendentes de regulamentação por Leis Complementares (“LC”), que deverão ser encaminhadas para avaliação do Congresso Nacional no prazo de 180 dias.

O modelo da Reforma está baseado num IVA repartido (“IVA dual”) em duas competências, uma federal (Contribuição sobre Bens e Serviços - CBS) e uma sub-nacional (Imposto sobre Bens e Serviços - IBS), que substituirá os tributos PIS, COFINS, ICMS e ISS.

Foi também criado um Imposto Seletivo (“IS”) – de competência federal, que incidirá sobre a produção, extração, comercialização ou importação de bens e serviços prejudiciais à saúde e ao meio ambiente, nos termos de LC.

Haverá um período de transição, com previsão de início em 2025, com duração até 2033, em que os dois sistemas tributários – antigo e novo – coexistirão. Os impactos da Reforma na apuração dos tributos acima mencionados, a partir do início do período de transição, somente serão plenamente conhecidos quando da finalização do processo de regulamentação dos temas pendentes por LC. Conseqüentemente, não há qualquer efeito da Reforma nas demonstrações contábeis de 31 de dezembro de 2023 e a Companhia não obteve bases para estimar seus efeitos para 2025 em diante.

2 Base de preparação das demonstrações contábeis

2.1 Declaração de conformidade

As demonstrações financeiras foram elaboradas com base no custo histórico, exceto em caso de certos instrumentos financeiros que são mensurados pelos seus valores justos, conforme descrito nas práticas contábeis a seguir. O custo histórico geralmente é baseado no valor justo das contraprestações pagas em troca de ativos na data da transação. As principais políticas contábeis utilizadas na preparação dessas demonstrações financeiras estão apresentadas e resumidas a seguir ou nas notas explicativas da respectiva rubrica. Essas políticas foram aplicadas de modo consistente no período apresentado, salvo disposição em contrário.

AMBIENTIS Soluções Ambientais S.A.

Notas explicativas da administração às demonstrações contábeis findas em 31 de dezembro de 2023 e 2022

Em milhares de reais (exceto quando indicado de outra forma)

A Companhia considera que coligada é uma entidade sobre a qual exerce influência significativa. Influência significativa é o poder de participar das decisões sobre políticas financeiras e operacionais de uma investida, mas sem que haja o controle individual ou conjunto dessas políticas. O investimento da Companhia em suas coligadas é contabilizado com base no método da equivalência patrimonial - vide nota explicativa 5 para maiores detalhes.

A preparação de demonstrações financeiras requer o uso de certas estimativas contábeis críticas e o exercício de julgamento por parte da Administração da Companhia no processo de aplicação das políticas contábeis. Aquelas áreas que requerem maior nível de julgamento e possuem maior complexidade, bem como as áreas nas quais premissas e estimativas são significativas para as demonstrações financeiras, estão divulgadas na Nota 2.3.

As demonstrações financeiras foram aprovadas pela diretoria da Companhia em 26 de abril de 2024

2.2 Base de mensuração

As demonstrações contábeis foram preparadas com base no custo histórico, exceto se indicado de outra forma.

2.3 Moeda funcional e moeda de apresentação

A moeda funcional da Companhia é o Real. Todos os valores apresentados nestas demonstrações contábeis estão expressos em milhares de Reais, exceto quando indicado de outra forma.

2.4 Principais políticas contábeis

As principais políticas contábeis aplicadas na preparação destas demonstrações contábeis estão definidas adiante e vem sendo aplicadas de modo consistente, desde a sua entrada em operações.

(a) Instrumentos financeiros

Os ativos e passivos financeiros são reconhecidos no balanço patrimonial quando a Companhia for parte das disposições contratuais dos instrumentos.

Com exceção das contas a receber de clientes que não contenham um componente de financiamento significativo ou para as quais a Companhia tenha aplicado o expediente prático, os ativos e passivos financeiros são inicialmente mensurados pelo valor justo. Os custos da transação diretamente atribuíveis à aquisição ou emissão de ativos e passivos financeiros são acrescidos ao ou deduzidos do valor justo dos ativos ou passivos financeiros, se aplicável, no reconhecimento inicial. Os custos da transação diretamente atribuíveis à aquisição de ativos e

AMBIENTIS Soluções Ambientais S.A.

Notas explicativas da administração às demonstrações contábeis findas em 31 de dezembro de 2023 e 2022

Em milhares de reais (exceto quando indicado de outra forma)

passivos financeiros ao valor justo por meio do resultado são reconhecidos imediatamente no resultado.

Ativos financeiros Para fins de mensuração subsequente ativos financeiros são classificados como: i) ativos financeiros ao custo amortizado (instrumentos de dívida); ii) ativos financeiros ao valor justo por meio de outros resultados abrangentes com reclassificação de ganhos e perdas acumulados (instrumentos de dívida); iii) ativos financeiros designados ao valor justo por meio de outros resultados abrangentes, sem reclassificação de ganhos e perdas acumulados no momento de seu desreconhecimento (instrumentos patrimoniais); e iv) ativos financeiros ao valor justo por meio do resultado, conforme a situação.

A Companhia determina a classificação dos seus ativos financeiros no momento do seu reconhecimento inicial, quando ele se torna parte das disposições contratuais do instrumento.

A classificação dos ativos financeiros no reconhecimento inicial depende das características dos fluxos de caixa contratuais do ativo financeiro e do modelo de negócios da Companhia para a gestão desses ativos financeiros.

Os ativos financeiros da Companhia incluem caixa e equivalentes de caixa, aplicações financeiras, contas a receber, adiantamento a fornecedores, depósitos judiciais e outros ativos.

Os instrumentos de dívida que atendem às condições a seguir são subsequentemente mensurados ao custo amortizado:

- O ativo financeiro é mantido em um modelo de negócios cujo objetivo é manter ativos financeiros, a fim de coletar fluxos de caixa contratuais;
- Os termos contratuais do ativo financeiro geram, em datas específicas, fluxos de caixa que se referem exclusivamente aos pagamentos do principal e dos juros incidentes sobre o valor do principal em aberto (também referido como teste de “SPPI”).

Em geral, os demais ativos financeiros são subsequentemente mensurados ao valor justo por meio do resultado. Os ativos financeiros detidos pela Companhia atualmente são reconhecidos do subsequentemente na sua totalidade ao custo amortizado ou ao valor justo, dependendo da classificação dos ativos financeiros.

Custo amortizado e método da taxa de juros efetiva

Os ativos financeiros ao custo amortizado são subsequentemente mensurados usando o método de juros efetivos e estão sujeitos a redução ao valor recuperável. Ganhos e perdas são reconhecidos no resultado quando o ativo é baixado, modificado ou apresenta redução ao valor recuperável. O método da taxa de juros efetiva é utilizado para calcular o custo amortizado de um instrumento da dívida e alocar sua receita de juros ao longo do período correspondente. A taxa de juros efetiva é a taxa que desconta exatamente os recebimentos de caixa futuros estimados (incluindo todos os honorários e pontos pagos ou recebidos que sejam parte integrante da taxa de juros efetiva, os custos da transação e outros prêmios ou deduções),

AMBIENTIS Soluções Ambientais S.A.

Notas explicativas da administração às demonstrações contábeis findas em 31 de dezembro de 2023 e 2022

Em milhares de reais (exceto quando indicado de outra forma)

excluindo perdas de crédito esperadas, durante a vida estimada do instrumento da dívida ou, quando apropriado, durante um período menor, para o valor contábil bruto do instrumento da dívida na data do reconhecimento inicial.

Ativos financeiros ao valor justo por meio do resultado

Ativos financeiros ao valor justo por meio do resultado são apresentados no balanço patrimonial pelo valor justo, com as variações líquidas do valor justo reconhecidas na demonstração do resultado.

Desreconhecimento

Um ativo financeiro (ou, quando aplicável, uma parte de um ativo financeiro ou parte de um grupo de ativos financeiros semelhantes) é desreconhecido quando: i) os direitos de receber fluxos de caixa do ativo expiraram; ou ii) a Companhia transferiu seus direitos de receber fluxos de caixa do ativo ou assumiu uma obrigação de pagar integralmente os fluxos de caixa recebidos sem atraso significativo a um terceiro nos termos de um contrato de repasse e (a) a Companhia transferiu substancialmente todos os riscos e benefícios do ativo, ou (b) a Companhia nem transferiu nem reteve substancialmente todos os riscos e benefícios do ativo, mas transferiu o controle do ativo.

Redução ao valor recuperável de ativos financeiros

Estão apresentadas no balanço pelo valor nominal dos títulos representativos desses créditos, acrescidos de atualização monetária ou variação cambial, quando aplicável, e segregados entre curto e longo prazos de acordo com o vencimento.

Quando julgado necessário pela Administração, é registrada a provisão estimada para créditos de liquidação de duvidosa, que é constituída com base na análise da perda esperada das contas a receber e em montante considerado suficiente para cobrir prováveis perdas, quando de sua realização.

Passivos financeiros

Os passivos financeiros são classificados, no reconhecimento inicial, como passivos financeiros ao valor justo por meio do resultado, passivos financeiros ao custo amortizado ou como derivativos designados como instrumentos de hedge em um hedge efetivo, conforme apropriado.

Passivos financeiros subsequentemente mensurados ao custo amortizado

Esta é a categoria mais relevante para a Companhia e representa passivos financeiros que não sejam (i) contraprestação contingente de um comprador em uma combinação de negócios, (ii)

AMBIENTIS Soluções Ambientais S.A.

Notas explicativas da administração às demonstrações contábeis findas em 31 de dezembro de 2023 e 2022

Em milhares de reais (exceto quando indicado de outra forma)

mantidos para negociação, ou (iii) designados ao valor justo por meio do resultado, são subsequentemente mensurados ao custo amortizado pelo método de taxa de juros efetiva. Os passivos financeiros mensurados ao custo amortizado são reconhecidos, inicialmente, pelo seu valor justo, líquido dos custos incorridos na transação e são, subsequentemente, demonstrados pelo custo amortizado. Qualquer diferença entre os valores captados (líquidos dos custos de transação) e o valor de liquidação, é reconhecida na demonstração do resultado durante o

período em que os empréstimos estejam em aberto, utilizando o método de taxa de juros efetiva.

Os custos de obtenção da dívida que são diretamente atribuíveis à aquisição, construção ou produção de um ativo qualificável, que é um ativo que, necessariamente, demanda um período substancial para ficar pronto para seu uso ou venda pretendidos, são capitalizados como parte do custo do ativo quando for provável que eles irão resultar em benefícios econômicos-futuros para a entidade e que tais custos possam ser mensurados com confiança. Demais custos dos financiamentos são reconhecidos como despesa no período em que são incorridos.

O método da taxa de juros efetiva é um método para calcular o custo amortizado de um passivo financeiro, e para alocar as despesas de juros durante o período correspondente. A taxa de juros efetiva é a taxa que desconta exatamente os pagamentos de caixas futuros estimados (incluindo todos os honorários e pontos pagos ou recebidos que sejam parte integrante da taxa de juros efetiva, os custos de transação e outros prêmios ou deduções), durante a vida estimada do passivo financeiro ou (quando apropriado) durante um período menor, para o custo amortizado do passivo financeiro.

Compensação de instrumentos financeiros

Os ativos financeiros e passivos financeiros são compensados e o valor líquido é apresentado no balanço patrimonial individual e consolidado se houver um direito legal atualmente aplicável de compensação dos valores reconhecidos e se houver a intenção de liquidar em bases líquidas, realizar os ativos e liquidar os passivos simultaneamente.

(b) Caixa e equivalentes de caixa

Os equivalentes de caixa são mantidos com a finalidade de atender a compromissos de investimento e às necessidades de caixa de curto prazo. A Companhia considera equivalentes de caixa uma aplicação financeira de conversibilidade imediata em um montante conhecido de caixa, estando sujeita a um insignificante risco de mudança de valor. Por conseguinte, normalmente, um investimento se qualifica como equivalente de caixa quando tem vencimento de curto prazo, por exemplo, três meses ou menos, a contar da data da contratação, e espera-se que sejam utilizados pela Companhia no intervalo de três meses ou menos.

(c) Investimentos

AMBIENTIS Soluções Ambientais S.A.

Notas explicativas da administração às demonstrações contábeis findas em 31 de dezembro de 2023 e 2022

Em milhares de reais (exceto quando indicado de outra forma)

Nas demonstrações contábeis os investimentos em empresas coligadas e controladas em conjunto, são avaliados pelo método de equivalência patrimonial. A participação da Companhia nos resultados das empresas controladas é reconhecida no resultado do período como receitas (despesas) de equivalência patrimonial. As participações societárias da Companhia estão apresentadas à nota explicativa 2.1.1.Redução ao valor recuperável de ativos (impairment)

A Administração revisa anualmente o valor contábil dos seus ativos com propósito de identificar possíveis circunstâncias que possam requerer teste de recuperação para determinados ativos ou Unidades Geradoras de Caixa (UGCs).

Para testes de redução ao valor recuperável, os ativos são agrupados em UGCs, ou seja, no menor grupo possível de ativos que gera entradas de caixa pelo seu uso contínuo, entradas essas que são, em grande parte, independentes das entradas de caixa de outros ativos ou UGCs.

O valor recuperável de um ativo ou UGC é o maior entre o seu valor em uso e o seu valor justo menos custos para vender. O valor em uso é baseado em fluxos de caixa futuros estimados, descontados a valor presente usando uma taxa de desconto antes dos impostos que reflita as avaliações atuais de mercado do valor do dinheiro no tempo, e os riscos específicos do ativo ou da UGC.

Uma perda por redução ao valor recuperável é reconhecida se o valor contábil do ativo ou UGC exceder o seu valor recuperável.

Perdas por redução ao valor recuperável são reconhecidas no resultado. Perdas reconhecidas referentes às UGCs são inicialmente alocadas para redução de qualquer ágio alocado a esta UGC (ou grupo de UGCs), e então para redução do valor contábil dos outros ativos da UGC (ou grupo de UGCs) de forma pro rata.

Uma perda por redução ao valor recuperável relacionada ao ágio não é revertida. Quanto aos demais ativos, as perdas por redução ao valor recuperável são revertidas somente na extensão em que o novo valor contábil do ativo não exceda o valor contábil que teria sido apurado, líquido de depreciação ou amortização, caso a perda de valor não tivesse sido reconhecida.

Não foram constatadas indicações de que os valores contábeis de bens imobilizados e intangíveis possam ser superiores aos valores de recuperação.

(d) Imposto de renda e contribuição social

O imposto de renda e a contribuição social são calculados pelas alíquotas regulares aplicadas sobre o lucro tributável, observando os critérios estabelecidos pela legislação fiscal. O lucro tributável difere do lucro apresentado na demonstração do resultado, porque exclui receitas ou despesas tributáveis ou dedutíveis em outros exercícios, além de excluir itens não tributáveis ou não dedutíveis de forma permanente.

AMBIENTIS Soluções Ambientais S.A.

Notas explicativas da administração às demonstrações contábeis findas em 31 de dezembro de 2023 e 2022

Em milhares de reais (exceto quando indicado de outra forma)

A provisão para imposto sobre a renda é calculada com base nas alíquotas vigentes no fim do exercício, sendo que o imposto de renda e a contribuição social sobre o lucro líquido da Companhia são calculados da seguinte forma:

- i) Imposto de renda pessoa jurídica: a alíquota de 15%, acrescida da alíquota de 10% para o montante de lucro tributável que exceder o valor de R\$240 mil;
- ii) Contribuição social sobre o lucro líquido: à alíquota de 9% sobre o lucro tributável para contribuição social sobre o lucro líquido.

A despesa de imposto de renda e contribuição social-correntes é calculada com base nas leis e nos normativos tributários promulgados na data de encerramento do exercício, de acordo com os regulamentos tributários brasileiros.

A Administração da Companhia avalia periodicamente as posições assumidas na declaração de renda com respeito a situações em que a regulamentação tributária aplicável está sujeita à interpretação que possa ser eventualmente divergente e constitui provisões, quando adequado, com base nos valores que espera pagar às entidades fiscais.

Tributos sobre o lucro - diferidos

O imposto sobre a renda diferido (imposto diferido) é reconhecido sobre as diferenças temporárias no final de cada período de relatório entre os saldos de ativos e passivos reconhecidos nas demonstrações contábeis e as bases fiscais correspondentes usadas na apuração do lucro tributável, incluindo saldo de prejuízos fiscais, quando aplicável.

Os impostos diferidos passivos são geralmente reconhecidos sobre todas as diferenças temporárias tributáveis e os impostos diferidos ativos são reconhecidos sobre todas as diferenças temporárias dedutíveis, apenas quando for provável que a Companhia apresentará lucro tributável futuro em montante suficiente para que estas diferenças temporárias dedutíveis possam ser utilizadas.

A recuperação do saldo dos impostos diferidos ativos é revisada no final de cada exercício e, quando não for mais provável que lucros tributáveis futuros estarão disponíveis para permitir a recuperação de todo o ativo, ou parte dele, o saldo do ativo é ajustado pelo montante que se espera que seja recuperado.

Impostos diferidos ativos e passivos são mensurados pelas alíquotas aplicáveis no período no qual se espera que o passivo seja liquidado ou o ativo seja realizado, com base nas alíquotas previstas na legislação tributária vigente no final de cada exercício, ou quando uma nova legislação tiver sido substancialmente aprovada. A mensuração dos impostos diferidos ativos e passivos reflete as consequências fiscais que resultariam da forma na qual a Companhia espera, no final de cada exercício, recuperar ou liquidar o valor contábil desses ativos e passivos.

AMBIENTIS Soluções Ambientais S.A.

Notas explicativas da administração às demonstrações contábeis findas em 31 de dezembro de 2023 e 2022

Em milhares de reais (exceto quando indicado de outra forma)

Os impostos diferidos ativos e passivos são compensados apenas quando há o direito legal de compensar o ativo fiscal corrente com o passivo fiscal corrente e, quando eles estão relacionados aos impostos administrados pela mesma autoridade fiscal e a Companhia pretende liquidar o valor líquido dos seus ativos e passivos fiscais correntes.

Tributos sobre serviços

Receitas, despesas e ativos são reconhecidos líquidos dos impostos sobre serviços exceto:

- Quando os impostos sobre serviços incorridos na compra de bens ou serviços não for recuperável junto às autoridades fiscais, hipótese em que o imposto sobre vendas é reconhecido como parte do custo de aquisição do ativo ou do item de despesa, conforme o caso; e
- O valor líquido dos impostos sobre vendas, recuperável ou a pagar, é incluído como componente dos valores a receber ou a pagar no balanço patrimonial.

(e) Provisões

Provisões são reconhecidas quando a Companhia tiver uma obrigação presente (legal ou não formalizada) em consequência de um evento passado; for provável que benefícios econômicos sejam requeridos para liquidar a obrigação; e uma estimativa confiável do valor da obrigação puder ser feita. Quando a Companhia espera que o valor de uma provisão seja reembolsado, no todo ou em parte, por exemplo, por força de um contrato de seguro, o reembolso é reconhecido como um ativo separado, mas apenas quando o reembolso for praticamente certo. A despesa relativa a qualquer provisão é apresentada na demonstração do resultado, líquida de qualquer reembolso.

Quando houver uma série de obrigações similares, a probabilidade de liquidá-las é determinada, levando-se em consideração a classe de obrigações como um todo. Uma provisão é reconhecida mesmo que a probabilidade de liquidação relacionada com qualquer item individual incluído na mesma classe de obrigações seja pequena.

As provisões são mensuradas pelo valor presente dos gastos que devem ser necessários para liquidar a obrigação, usando uma taxa antes dos efeitos tributários, a qual reflita as avaliações atuais de mercado do valor do dinheiro no tempo e dos riscos específicos da obrigação. O aumento da obrigação em decorrência da passagem do tempo é reconhecido como despesa financeira.

A Companhia é parte em processos judiciais, cuja estimativa de desembolso provável de recursos financeiros é provisionada de acordo com a estimativa de seus assessores jurídicos.

(f) Classificação circulante versus não circulante

AMBIENTIS Soluções Ambientais S.A.

Notas explicativas da administração às demonstrações contábeis findas em 31 de dezembro de 2023 e 2022

Em milhares de reais (exceto quando indicado de outra forma)

A Companhia apresenta ativos e passivos no balanço patrimonial com base na sua classificação como circulante ou não circulante. Um ativo é classificado no circulante quando:

Espera-se que seja realizado, ou pretende-se que seja vendido ou consumido no decurso normal do ciclo operacional;

- Está mantido essencialmente com o propósito de ser negociado;
- Espera-se que seja realizado até 12 meses após a data do balanço; e
- É caixa ou equivalente de caixa, a menos que sua troca ou uso para liquidação de passivo se encontre vedada durante pelo menos 12 meses após a data do balanço.

Todos os demais ativos são classificados como não circulantes.

Um passivo é classificado não circulante quando:

- Espera-se que seja liquidado durante o ciclo operacional normal da entidade;
- Está mantido essencialmente para a finalidade de ser negociado;
- Deve ser liquidado no período de até 12 meses após a data do balanço; e
- A Companhia não tem direito incondicional de diferir a liquidação do passivo durante pelo menos 12 meses após a data do balanço.

Os termos de um passivo que podem, à opção da contraparte, resultar na sua liquidação por meio da emissão de instrumentos patrimoniais não afetam a sua classificação. A Companhia classifica todos os demais passivos no não circulante. Os ativos e passivos fiscais diferidos são classificados no ativo e passivo não circulante.

(g) Mensuração do valor justo

Valor justo é o preço que seria recebido pela venda de um ativo ou pago pela transferência de um passivo em uma transação não forçada entre participantes do mercado na data de mensuração. A mensuração do valor justo é baseada na presunção de que a transação para vender o ativo ou transferir o passivo ocorrerá: i) no mercado principal para o ativo ou passivo; e ii) na ausência de um mercado principal, no mercado mais vantajoso para o ativo ou o passivo. O mercado principal ou mais vantajoso deve ser acessível pela Companhia.

O valor justo de um ativo ou passivo é mensurado com base nas premissas que os participantes do mercado utilizariam ao definir o preço de um ativo ou passivo, presumindo que os participantes do mercado atuam em seu melhor interesse econômico.

2.5 Principais julgamentos e estimativas contábeis

A Administração deve fazer julgamentos e elaborar estimativas a respeito dos valores contábeis dos ativos e passivos para os quais não são facilmente obtidos de outras fontes. As

AMBIENTIS Soluções Ambientais S.A.

Notas explicativas da administração às demonstrações contábeis findas em 31 de dezembro de 2023 e 2022

Em milhares de reais (exceto quando indicado de outra forma)

estimativas e as respectivas premissas estão baseadas na experiência histórica e em outros fatores considerados relevantes. Os resultados efetivos podem diferir dessas estimativas.

As estimativas e premissas subjacentes são revisadas continuamente. Os efeitos decorrentes revisões feitas às estimativas contábeis são reconhecidas no período em que as estimativas são revistas, se a revisão afetar apenas este período ou, também, em períodos posteriores se a revisão afetar tanto o período presente como períodos futuros.

2.6 Novas normas e interpretações de normas avaliadas e implementadas nas demonstrações contábeis

Pronunciamentos contábeis e interpretações emitidos adotados pela primeira vez para o exercício iniciado em 1º de janeiro de 2023:

- **IFRS 17 – Contratos de seguro:** O IFRS 17 (equivalente ao CPC 50 Contratos de Seguro) é uma nova norma de contabilidade com alcance para contratos de seguro, abrangendo o reconhecimento e mensuração, apresentação e divulgação. O IFRS 17 (CPC 50) substitui o IFRS 4 - Contratos de Seguro (equivalente ao CPC 11). O IFRS 17 (CPC 50) se aplica a todos os tipos de contratos de seguro (como de vida, ramos elementares, seguro direto e resseguro), independentemente do tipo de entidades que os emitem, bem como a certas garantias e instrumentos financeiros com características de participação discricionária; algumas exceções de escopo se aplicarão. O objetivo geral da IFRS 17 (CPC 50) é fornecer um modelo contábil para contratos de seguro que seja mais útil e consistente para as seguradoras.

Essas alterações não tiveram impacto nas demonstrações financeiras da Companhia.

- **Alteração ao IAS 1 e IFRS Practice Statement 2 - Divulgação de políticas contábeis:** em fevereiro de 2021 o IASB emitiu nova alteração ao IAS 1 sobre divulgação de políticas contábeis "materiais" ao invés de políticas contábeis "significativas". As alterações definem o que é "informação de política contábil material" e explicam como identificá-las. Também esclarece que informações imateriais de política contábil não precisam ser divulgadas, mas caso o sejam, que não devem obscurecer as informações contábeis relevantes. Para apoiar esta alteração, o IASB também alterou a "IFRS Practice Statement 2 Making Materiality Judgements" para fornecer orientação sobre como aplicar o conceito de materialidade às divulgações de política contábil.

Essas alterações não tiveram impacto nas demonstrações financeiras da Companhia.

- **Alteração ao IAS 8 - Políticas Contábeis, Mudança de Estimativa e Retificação de Erro:** a alteração emitida em fevereiro de 2021 esclarece como as entidades devem distinguir as mudanças nas políticas contábeis de mudanças nas estimativas contábeis, uma vez que mudanças nas estimativas contábeis são aplicadas prospectivamente a transações futuras e outros eventos futuros, mas mudanças nas políticas contábeis são geralmente aplicadas retrospectivamente a transações anteriores e outros eventos anteriores, bem como ao período atual.

AMBIENTIS Soluções Ambientais S.A.

Notas explicativas da administração às demonstrações contábeis findas em 31 de dezembro de 2023 e 2022

Em milhares de reais (exceto quando indicado de outra forma)

Essas alterações não tiveram impacto nas demonstrações financeiras da Companhia.

- Imposto diferido relacionado a ativos e passivos originados de uma simples transação - Alterações ao IAS 12: As alterações ao IAS 12 Income Tax (equivalente ao CPC 32 - Tributos sobre o lucro) estreitam o escopo da exceção de reconhecimento inicial, de modo que ela não se aplique mais a transações que gerem diferenças temporárias tributáveis e dedutíveis iguais, como arrendamentos e passivos de desativação.

Essas alterações não tiveram impacto nas demonstrações financeiras da Companhia.

2.7 Normas emitidas, mas que ainda não estão em vigor.

As normas e interpretações novas e alteradas emitidas, mas não ainda em vigor até a data de emissão das demonstrações financeiras da Companhia, estão descritas a seguir. A Companhia pretende adotar essas normas e interpretações novas e alteradas, se cabível, quando entrarem em vigor. A Companhia não espera efeitos relevantes para as referidas normas.

- Alteração ao IFRS 16: Passivo de Locação em um Sale and Leaseback (Transação de venda e retroarrendamento): em setembro de 2022, o IASB emitiu alterações ao IFRS 16 (equivalente ao CPC 06 - Arrendamentos) para especificar os requisitos que um vendedor-arrendatário utiliza na mensuração da responsabilidade de locação decorrente de uma transação de venda e arrendamento de volta, a fim de garantir que o vendedor-arrendatário não reconheça qualquer quantia do ganho ou perda que se relaciona com o direito de uso que ele mantém. As alterações vigoram para períodos de demonstrações financeiras anuais que se iniciam em ou após 1 de janeiro de 2024 e devem ser aplicadas retrospectivamente a transações sale and leaseback celebradas após a data de aplicação inicial do IFRS 16 (CPC 06). A aplicação antecipada é permitida e esse fato deve ser divulgado.

Não se espera que as alterações tenham um impacto material nas demonstrações financeiras da Companhia.

- Alteração ao IAS 1: Classificação de passivos como Circulante e Não-circulante: em janeiro de 2020 e outubro de 2022, o IASB emitiu alterações aos parágrafos 69 a 76 do IAS 1 (equivalente ao CPC 26 (R1) - Apresentação das demonstrações contábeis) para especificar os requisitos de classificação de passivos como circulante ou não circulante. As alterações esclarecem:

- O que se entende por direito de adiar a liquidação.
- Que o direito de adiar deve existir no final do período das informações financeiras.
- Que a classificação não é afetada pela probabilidade de a entidade exercer seu direito de adiar.

AMBIENTIS Soluções Ambientais S.A.

Notas explicativas da administração às demonstrações contábeis findas em 31 de dezembro de 2023 e 2022

Em milhares de reais (exceto quando indicado de outra forma)

- Que somente se um derivativo embutido em um passivo conversível for ele próprio um instrumento de patrimônio, os termos de um passivo não afetarão sua classificação.

Além disso, foi introduzida uma exigência de divulgação quando um passivo decorrente de um contrato de empréstimo é classificado como não circulante e o direito da entidade de adiar a liquidação depende do cumprimento de covenants futuros dentro de doze meses.

As alterações vigoram para períodos de demonstrações financeiras anuais que se iniciam em ou após 1 de janeiro de 2024 e devem ser aplicadas retrospectivamente.

A Companhia está atualmente avaliando o impacto que as alterações terão na prática atual e se acordos de empréstimo existentes podem exigir renegociação.

- Acordos de financiamentos de fornecedores - Alterações ao IAS 7 e IFRS 7: em maio de 2023, o IASB emitiu alterações ao IAS 7 (equivalente ao CPC 03 (R2) - Demonstrações do fluxo de caixa) e ao IFRS 7 (equivalente ao CPC 40 (R1) - Instrumentos financeiros: evidenciação) para esclarecer as características de acordos de financiamento de fornecedores e exigir divulgações adicionais desses acordos. Os requisitos de divulgação nas alterações têm como objetivo auxiliar os usuários das demonstrações financeiras a compreenderem os efeitos dos acordos de financiamento com fornecedores nas obrigações, fluxos de caixa e exposição ao risco de liquidez de uma entidade. As alterações vigoram para períodos de demonstrações financeiras anuais que se iniciam em ou após 1 de janeiro de 2024. A adoção antecipada é permitida, mas deve ser divulgada.

Não se espera que as alterações tenham um impacto material nas demonstrações financeiras individuais e consolidadas da Companhia.

3 Caixa e equivalentes de caixa

Conforme demonstrado a seguir, compreendem os saldos de caixa, depósitos bancários à vista e aplicações financeiras:

	<u>31/12/2023</u>	<u>31/12/2022</u>
Caixa e bancos	4	2.492
Aplicações financeiras (a)	250	16
	<u>254</u>	<u>2.508</u>

(a) As aplicações financeiras são de curto prazo, de liquidez imediata e conversíveis em um montante conhecido de caixa e estão sujeitas a baixo risco de mudança de valor. São remuneradas por taxas médias de 99,50% do CDI, tendo como contraparte, bancos de primeira linha.

AMBIENTIS Soluções Ambientais S.A.

Notas explicativas da administração às demonstrações contábeis findas em 31 de dezembro de 2023 e 2022

Em milhares de reais (exceto quando indicado de outra forma)

4 Partes relacionadas

Os saldos finais das transações ocorridas nos exercícios de 2023 e 2022 entre a Companhia e as partes relacionadas são como segue:

	<u>31/12/2023</u>	<u>31/12/2022</u>
Ativo circulante		
Viasolo Eng Ambiental S.A. (i)	2.211	2.211
Essencis MG Soluções Ambientais S.A. (i)	130	338
	2.341	2.549
Ativo não circulante		
Essencis MG Soluções Ambientais S.A. (i)	685	419
Total do Ativo	3.026	2.968
Passivo não circulante		
BMPI Infra S.A. (ii)	1.530	2.869
Total do passivo	1.530	2.869

(i) Dividendos a receber.

(ii) Dividendos a pagar.

5 Investimentos

a) A composição do investimento está demonstrada a seguir:

Investida	Participação %	2023		Investimentos	Equivalência patrimonial
		Patrimônio líquido	Resultado do exercício		
Viasolo Eng Amb S.A. – Capital	49,00	87.308	11.813	42.781	5.788
Viasolo Eng Ambiental – Agio				1.879	
Essencis Minas Gerais S.A.	33,33	43.508	3.178	14.501	1.059
Empresa Metropolitana de Tratamento de Resíduos	27,50	47.488	1.421	13.059	391
NGP Nova Geração Participações S.A. (i)	33,50	2.094	1.783	701	597
NGP Nova Geração Participações S.A. – Ágio				748	
				73.670	5.859

23

DS DS DS DS
BLS A J FB

AMBIENTIS Soluções Ambientais S.A.

Notas explicativas da administração às demonstrações contábeis findas em 31 de dezembro de 2023 e 2022

Em milhares de reais (exceto quando indicado de outra forma)

Investida	Participação %	Patrimônio líquido	2022		Equivalência patrimonial
			Resultado do exercício	Investimentos	
Viasolo Eng Amb S.A. – Capital	49,00	75.499	11.251	36.994	5.515
Viasolo Eng Ambiental – Agio				1.879	
Essencis Minas Gerais S.A.	33,33	41.124	4.094	13.707	1.365
Empresa Metropolitana de Tratamento de Resíduos	27,50	50.539	5.394	13.898	1.483
NGP Nova Geração Participações S.A. (i)	33,50	3.277	(201)	1.135	(66)
NGP Nova Geração Participações S.A. – Ágio				749	
				68.362	8.297

b) A movimentação do investimento é a seguinte:

Investida direta	31/12/2022	Aquisição/Aumento de capital	Equivalência patrimonial	Perda de investimento	Dividendos	31/12/2023
Viasolo Eng Ambiental S.A. – Capital	36.993	-	5.788	-	-	42.781
Viasolo Engenharia Ambiental – Agio	1.879	-	-	-	-	1.879
Essencis Minas Gerais S.A.	13.706	-	1.059	-	(265)	14.500
Empresa Metropolitana de Tratamento de Resíduos	13.898	-	(391)	-	(448)	13.059
NGP Nova Geração Participações S.A.	1.136	174	(597)	(11)	-	702
NGP Nova Geração Participações S.A. - Ágio	750	-	-	-	-	748
Total	68.362	174	5.859	(11)	(713)	73.671

Investida direta	31/12/2021	Aquisição/Aumento de capital	Equivalência patrimonial	Outros resultados abrangentes	Dividendos	31/12/2022
Viasolo Eng Ambiental S.A. – Capital	33.691	-	5.513	-	(2.211)	36.993
Viasolo Engenharia Ambiental – Agio	1.879	-	-	-	-	1.879
Essencis Minas Gerais S.A.	15.170	-	1.364	(1)	(2.827)	13.706
Empresa Metropolitana de Tratamento de Resíduos	12.415	-	1.483	-	-	13.898
NGP Nova Geração Participações S.A.	605	596	(65)	-	-	1.136
NGP Nova Geração Participações S.A. - Ágio	624	126	-	-	-	750
Total	64.384	722	8.295	(1)	(5.038)	68.362

(i) No ano de 2022 a Companhia integralizou capital na empresa NGP Nova Geração Participações S.A e decorrente deste, a sua participação na investida passou para 33,50%.

AMBIENTIS Soluções Ambientais S.A.

Notas explicativas da administração às demonstrações contábeis findas em 31 de dezembro de 2023 e 2022

Em milhares de reais (exceto quando indicado de outra forma)

6 Patrimônio líquido

6.1 Capital social

O capital social subscrito em 31 de dezembro de 2023 e 2022 é de R\$ 6.133, totalmente integralizado e composto por 6.132.764 ações ordinárias nominativas e sem valor nominal.

6.2 Reserva de lucros

A distribuição de lucros obedecerá às destinações de seu estatuto social, o qual contém as destinações, exceto quando a assembleia de acionistas deliberar de forma diferente: 5% para reserva legal, limitado a 20% do capital social

No exercício de 2023 a Companhia realizou a distribuição de R\$ 1.501, relativo a dividendos mínimos obrigatórios. (R\$ 2.029 em 2022).

6.3 Reserva Legal

Em 2023 não foi constituído reserva legal devido o saldo ter atingido o limite de 20% do capital social. Em 31 de dezembro de 2022, a Companhia constituiu reserva legal no montante de R\$ 172, conforme previsto no artigo 193 da Lei 6.404/76.

7 Despesas gerais e administrativas

	<u>31/12/2023</u>	<u>31/12/2022</u>
Serviços contratados	(119)	(13)
Total	(119)	(13)

8 Resultado financeiro líquido

	<u>31/12/2023</u>	<u>31/12/2022</u>
Receitas financeiras		
Rendimento de aplicação financeira	321	3
Total de receitas financeiras	321	3
Resultado financeiro líquido	321	3

AMBIENTIS Soluções Ambientais S.A.

Notas explicativas da administração às demonstrações contábeis findas em 31 de dezembro de 2023 e 2022

Em milhares de reais (exceto quando indicado de outra forma)

9 Gestão de riscos e instrumentos financeiros

a) Considerações gerais e políticas

As atividades da Companhia a expõem aos riscos financeiros: (i) risco de mercado (de taxa de juros); e (ii) risco de liquidez. A gestão de risco da Companhia concentra-se na imprevisibilidade dos mercados financeiros e busca minimizar potenciais efeitos adversos no desempenho financeiro.

A gestão de risco é realizada pela Diretoria da Companhia, sendo as políticas obrigatoriamente aprovadas pelos acionistas.

Risco de mercado

A Companhia está exposta a riscos de mercado decorrentes das atividades de seus negócios. Esses riscos de mercado envolvem principalmente a possibilidade de mudanças nas taxas de juros.

a) Estimativa do valor justo

Pressupõe-se que os saldos das contas a receber de clientes e contas a pagar aos fornecedores pelo valor contábil estejam próximos de seus valores justos. Atualmente a Companhia não possui instrumentos financeiros contabilizados ao valor justo.

b) Gestão de capital

O objetivo da Companhia ao administrar seu capital é o de salvaguardar a capacidade de continuidade da Companhia para oferecer retorno aos sócios e benefícios às outras partes interessadas, além de manter uma estrutura de capital ideal para reduzir esse custo.

c) Risco de crédito

Refere-se ao risco de uma contraparte não cumprir com suas obrigações contratuais, levando a Companhia a incorrer em perdas financeiras. A Companhia adota a política

de apenas negociar com contrapartes que possuam capacidade de crédito e obter garantias suficientes, quando apropriado, como meio de mitigar o risco de perda financeira por motivo de inadimplência.

10 Provisão para riscos

A Companhia, não é parte em ações judiciais (natureza tributária, trabalhista e cível), processos administrativos perante tribunais e órgãos governamentais, decorrentes do curso normal das operações.

DocuSigned by:
Bruno Costa Carvalho Sena
6B496E4486C9420...

Bruno Costa Carvalho de Sena
Diretor Presidente

DocuSigned by:
Alícia Maria Gross Figueiró
D183309D5090488...

Alícia Maria Gross Figueiró
Diretora Administrativo Financeiro

DocuSigned by:
Pedro Miguel Cardoso Alves
60F81D92B56A400...

Pedro Miguel Cardoso Alves
Diretor de Investimentos

DocuSigned by:
Farley Vasconcelos Botelho
F121D101834344B...

Farley Vasconcelos Botelho
Contador CRCMG 84.315/O-8

* * *