



**HARAS SAHARA S.A**  
**71.023.188/0001-31**  
(Valores Expressos em Reais)

**Balancos Patrimoniais**  
**em 31 de Dezembro de 2023 e 31 de Dezembro de 2022**


<b>ATIVO</b>			
	Notas	31/12/2023	31/12/2022
<b>CIRCULANTE</b>			
Caixa e Equivalentes de Caixa	4	169.094,88	1.584.611,44
Contas a Receber de Clientes e Outros Créditos	5	1.606.064,71	1.491.289,04
Estoques	8	598.340,60	1.717.367,93
Tributos a Recuperar	7	115.120,82	104.904,53
Outros Ativos Circulantes	6	2.765.910,19	1.913.849,09
		<b>5.254.531,20</b>	<b>6.812.022,03</b>
<b>NÃO CIRCULANTE</b>			
<b>Realizável a Longo Prazo</b>			
Contas a Receber de Clientes e Outros Créditos		0,00	0,00
ICMS Imobilizado		4.322,64	55.486,14
<b>Investimentos</b>		0,00	0,00
<b>Imobilizado</b>	9	52.411.752,46	51.294.765,30
<b>Intangível</b>	9	0,00	564,43
		<b>52.416.075,10</b>	<b>51.350.815,87</b>
<b>TOTAL ATIVO</b>		<b>57.670.606,30</b>	<b>58.162.837,90</b>
<b>PASSIVO</b>			
	Notas	31/12/2023	31/12/2022
<b>CIRCULANTE</b>			
Fornecedores e Outras Contas a Pagar	10	1.236.524,80	346.566,82
Empréstimos, Financiamentos e Arrendamentos Financeiros		0,00	0,00
Obrigações Trabalhistas	12	260.798,71	259.709,99
Obrigações Tributárias	11	37.061,29	75.832,26
Outros Passivos Circulantes	13	310.480,00	280.130,00
		<b>1.844.864,80</b>	<b>962.239,07</b>
<b>NÃO CIRCULANTE</b>			
Empréstimos, Financiamentos e Arrendamentos Financeiros		0,00	0,00
Parcelamento s/ Obrigações Tributárias		0,00	0,00
Parcelamento s/ Obrigações Trabalhistas		0,00	0,00
		<b>0,00</b>	<b>0,00</b>
<b>PATRIMÔNIO LÍQUIDO</b>			
Capital Social	14	122.448.676,00	122.448.676,00
Capital Social a Integralizar		0,00	0,00
Reservas de Capital		0,00	0,00
Adiantamento para Futuro Aumento Capital	15	55.396.468,46	35.252.553,51
Prejuízo Acumulado		(122.019.402,96)	(100.500.630,68)
		<b>55.825.741,50</b>	<b>57.200.598,83</b>
<b>TOTAL PASSIVO</b>		<b>57.670.606,30</b>	<b>58.162.837,90</b>

Sob as penas da lei, declaramos que as informações aqui contidas são verdadeiras e nos responsabilizamos por todas elas.  
Belo Horizonte, 31 de Dezembro de 2023

Tatiana Siqueira Mattar  
Sócia Administradora  
CPF: 014.742.686-33

Filipe Costa Marçal de Moraes  
Contador: CRC/MG 106132/O-0  
CPF: 096.275.876-05

Rogério Marques Noé  
Contador: CRC/MG 054168/O-0  
CPF: 559.548.716-04



**HARAS SAHARA S.A**  
**71.023.188/0001-31**  
(Valores Expressos em Reais)


	<u>31/12/2023</u>	<u>31/12/2022</u>
<b>ATIVO CIRCULANTE</b>		
<b>CAIXA E EQUIVALENTES DE CAIXA</b>	<b>169.094,88</b>	<b>1.584.611,44</b>
Caixa	3.866,64	775,92
Bancos	66.677,18	67.408,59
Aplicações	98.551,06	1.516.426,93
( - ) Cheque em Trânsito	0,00	0,00
<b>CONTAS A RECEBER DE CLIENTES E OUTROS CR</b>	<b>1.606.064,71</b>	<b>1.491.289,04</b>
Clientes Nacionais	1.606.064,71	1.491.289,04
Clientes no Exterior	0,00	0,00
Contas a Receber	0,00	0,00
( - ) Prov. p/ Créditos de liquid. Duvidosa	0,00	0,00
<b>OUTROS ATIVOS CIRCULANTES</b>	<b>2.765.910,19</b>	<b>1.913.849,09</b>
Crédito com Pessoal	6.063,26	6.092,21
Adiantamento de Viagens	0,00	0,00
Despesas Antecipadas	2.171,61	0,00
Adiantamento a Fornecedores/Terceiros	2.757.675,32	1.907.756,88
Depositos Judiciais	0,00	0,00
Clientes de Investimentos	0,00	0,00
Outros Créditos	0,00	0,00
<b>TRIBUTOS A RECUPERAR</b>	<b>115.120,82</b>	<b>104.904,53</b>
Tributos e Contribuições a Recuperar	105.240,51	96.384,84
Tributos e Contribuições a Compensar	1.360,62	0,00
Impostos Antecipados	0,00	0,00
Impostos Realizados	0,00	0,00
Saldo Negativo de IRPJ	8.519,69	8.519,69
Saldo Negativo de CSLL	0,00	0,00
<b>PASSIVO CIRCULANTE</b>		
<b>OUTROS PASSIVOS CIRCULANTES</b>	<b>310.480,00</b>	<b>280.130,00</b>
Contas a Pagar	0,00	0,00
Adiantamento de Clientes	310.480,00	280.130,00
Notas Promissórias	0,00	0,00

Sob as penas da lei, declaramos que as informações aqui contidas são verdadeiras e nos responsabilizamos por todas elas.  
Belo Horizonte, 31 de Dezembro de 2023

Tatiana Siqueira Mattar  
**Sócia Administradora**  
CPF: 014.742.686-33

Filipe Costa Marçal de Moraes  
**Contador:** CRC/MG 106132/O-0  
**CPF:** 096.275.876-05

Rogério Marques Noé  
**Contador:** CRC/MG 054168/O-0  
**CPF:** 559.548.716-04



**HARAS SAHARA S.A**  
**01.851.976/0001-30**  
(Valores Expressos em Reais)

**Demonstração do Resultado**  
**em 31 de Dezembro de 2023 e 31 de Dezembro de 2022**

	Notas	31/12/2023	31/12/2022
<b>RECEITA LÍQUIDA</b>	<b>16</b>	<b>2.212.173,19</b>	<b>3.317.045,77</b>
Custo das Mercadorias Vendidas		0,00	0,00
Custo dos Produtos Vendidos		(1.214.027,35)	0,00
Custo dos Serviços Prestados		0,00	0,00
Custos com Pessoal		(1.723.796,10)	(1.431.381,32)
Serviços de Terceiros		0,00	0,00
Custos Gerais		0,00	0,00
<b>PREJUÍZO BRUTO</b>		<b>(725.650,26)</b>	<b>1.885.664,45</b>
Despesas com Pessoal		(968.817,85)	(1.158.778,44)
Serviços de Terceiros		(3.311.162,64)	(3.924.445,53)
Despesas Gerais		(7.476.991,35)	(7.251.274,93)
Despesas Tributárias		(296.828,49)	(240.588,23)
Despesas não Dedutíveis		0,00	(987,27)
Perdas Eventuais		(174.371,59)	0,00
Despesas c/leasing		0,00	0,00
Outros Resultados Operacionais		(658.900,21)	138.100,00
<b>RESULTADO ANTES DA RECEITA E DESPESA FINANCEIRA</b>		<b>(13.612.722,39)</b>	<b>(10.552.309,95)</b>
Receita Financeira		12.156,52	8.895,98
Despesas Financeiras		(7.918.206,41)	(2.924,92)
<b>RESULTADO ANTES DOS TRIBUTOS SOBRE O LUCRO</b>		<b>(21.518.772,28)</b>	<b>(10.546.338,89)</b>
Contribuição Social	17	0,00	0,00
Imposto de Renda	17	0,00	0,00
<b>RESULTADO LÍQUIDO DOS PERÍODOS</b>		<b>(21.518.772,28)</b>	<b>(10.546.338,89)</b>

**Demonstração do Lucro/Prejuízo Acumulado**  
**em 31 de Dezembro de 2023 e 31 de Dezembro de 2022**

Saldo Anterior	=	(100.500.630,68)	(89.954.291,79)
Resultado do Exercício	=	(21.518.772,28)	(10.546.338,89)
Constituição de Reservas	=	0,00	0,00
Distribuição de Lucros	=	0,00	0,00
Saldo Atual	=	(122.019.402,96)	(100.500.630,68)

Sob as penas da lei, declaramos que as informações aqui contidas são verdadeiras e nos responsabilizamos por todas elas.  
Belo Horizonte, 31 de Dezembro de 2023

Tatiana Siqueira Mattar  
**Sócia Administradora**  
CPF: 014.742.686-33

Filipe Costa Marçal de Moraes  
**Contador:** CRC/MG 106132/O-0  
CPF: 096.275.876-05

Rogério Marques Noé  
**Contador:** CRC/MG 054168/O-0  
CPF: 559.548.716-04

Rua Visconde de Taunay, 173, São Lucas, CEP 30240-300, Belo Horizonte, MG.  
(31) 3244-4800. [kryptonbpo.com.br](http://kryptonbpo.com.br)  /kryptonbpo  /kryptonbpo  
F 010-20 R.04

**HARAS SAHARA S.A**  
**71.023.188/0001-31**  
(Valores Expressos em Reais)


	<u>31/12/2023</u>	<u>31/12/2022</u>
<b>Fluxo de Caixa Proveniente das Operações</b>		
Resultado Líquido do Exercício	(21.518.772,28)	(10.546.338,89)
<b>Ajustes para Conciliar o Resultado às Disponibilidades Geradas pelas Atividades Operacionais:</b>		
Depreciação/Amortização	3.627.252,76	3.627.252,76
Resultado de Equivalência Patrimonial	0,00	0,00
Variações Ativa	0,00	0,00
Variações Passivas	0,00	0,00
Resultado na Alienação de Imobilizado	(138.100,00)	(138.100,00)
	<u>(18.029.619,52)</u>	<u>(7.057.186,13)</u>
<b>Aumento (Redução) nos Ativos:</b>		
Aumento (Redução) nos Clientes/Contas a Receber	(114.775,67)	(269.797,35)
Aumento (Redução) nos Estoques de Ativos Biológicos	1.119.027,33	77.181,16
Aumento (Redução) nos Créditos com Pessoal	28,95	(1.497,50)
Aumento (Redução) nos Adiantamento a Fornecedores	(849.918,44)	(1.674.110,03)
Aumento (Redução) nos Impostos/Contrib. a Comp. ou Re:	(10.216,29)	(10.330,95)
Aumento (Redução) Outros Ativos Circulantes	(2.171,61)	0,00
Aumento (Redução) no Realizável a Longo Prazo	51.163,50	85.276,52
	<u>193.137,77</u>	<u>(1.793.278,15)</u>
<b>Aumento (Redução) nos Passivos:</b>		
Aumento (Redução) de Fornecedores	889.957,98	136.991,33
Aumento (Redução) de Obrigações com Pessoal	1.088,72	6.875,15
Aumento (Redução) de Obrigações Tributárias	(38.770,97)	49.144,88
Aumento (Redução) de Outros Passivos Circulantes	30.350,00	(615,16)
Aumento (Redução) de Passivo não Circulante	0,00	277.830,00
	<u>882.625,73</u>	<u>470.226,20</u>
<b>Recursos Líquidos Provenientes das Atividades Operacionais</b>	<b>(16.953.856,02)</b>	<b>(8.380.238,08)</b>
<b>Fluxo de caixa utilizado nas atividades de investimentos</b>		
Aquisições de Ativo Imobilizado	(4.605.575,49)	(25.380.912,28)
Alienações de Ativo Imobilizado	0,00	0,00
Aquisições de Ativo Intangível	0,00	0,00
Alienações de Ativo Intangível	0,00	0,00
Aquisições de Investimento em Outras Empresas	0,00	0,00
Alienações de Investimento em Outras Empresas	0,00	0,00
	<u>(4.605.575,49)</u>	<u>(25.380.912,28)</u>
<b>Recursos líquidos provenientes das atividades de investimen</b>	<b>(4.605.575,49)</b>	<b>(25.380.912,28)</b>
<b>Fluxo de Caixa Utilizado nas Atividades de Financiamentos</b>		
Aumento de Capital Social	0,00	0,00
Adiantamento para Futuro Aumento Capital	20.143.914,95	35.252.553,51
Capitalização/Amortização de Empréstimos e Financiame	0,00	0,00
Distribuição de Lucros	0,00	0,00
	<u>20.143.914,95</u>	<u>35.252.553,51</u>
<b>Recursos líquidos provenientes das atividades de financiame</b>	<b>20.143.914,95</b>	<b>35.252.553,51</b>
<b>Aumento no caixa e equivalentes</b>	<b>(1.415.516,56)</b>	<b>1.491.403,15</b>
<b>Variação líquida no exercício</b>		
Caixa e Equivalentes de Caixa no início do exercício	1.584.611,44	93.208,29
Caixa e Equivalentes de Caixa no final do exercício	169.094,88	1.584.611,44
<b>Disponibilidades líquidas geradas/aplicadas</b>	<b>(1.415.516,56)</b>	<b>1.491.403,15</b>

Sob as penas da lei, declaramos que as informações aqui contidas são verdadeiras e nos responsabilizamos por todas elas.  
Belo Horizonte, 31 de Dezembro de 2023

Tatiana Siqueira Mattar  
Sócia Administradora  
CPF: 014.742.686-33

Filipe Costa Marçal de Moraes  
Contador: CRC/MG 106132/O-0  
CPF: 096.275.876-05

Rogério Marques Noé  
Contador: CRC/MG 054168/O-0  
CPF: 559.548.716-04

Rua Visconde de Taunay, 173, São Lucas, CEP 30240-300. Belo Horizonte, MG.  
(31) 3244-4800 | kryptonbpo.com.br |  kryptonbpo  
F 011-20 R.03

**HARAS SAHARA S.A**  
**71.023.188/0001-31**  
**(Valores Expressos em Reais)**

	Capital social realizado	Capital a integralizar	Quotas em # Tesouraria	Reserva legal	Adiantamento p/ Futuro Aumento de Capital	Reservas de Capital	Lucros Distribuídos	Lucros (Prejuízos) Acumulados	Total do Patrimônio Líquido
SALDO EM 01 DE JANEIRO DE 2021	122.448.676,00				24.141.916,83			(89.954.291,79)	56.636.301,04
Integralização de Capital									
Resultado líquido do Exercício								(10.546.338,89)	(10.546.338,89)
Adiantamento p/ Futuro Aumento de Capital					11.110.636,48				11.110.636,48
Constituição de Reservas									
Distribuição de lucros									
<b>SALDO EM 31 DE DEZEMBRO DE 2021</b>	<b>122.448.676,00</b>				<b>35.252.553,31</b>			<b>(100.500.630,68)</b>	<b>57.200.598,63</b>
SALDO EM 01 DE JANEIRO DE 2022	122.448.676,00				35.252.553,31			(100.500.630,68)	57.200.598,63
Integralização de Capital									
Resultado líquido do Exercício								(21.518.772,28)	(21.518.772,28)
Adiantamento p/ Futuro Aumento de Capital					20.143.914,95				20.143.914,95
Constituição de Reservas									
Distribuição de lucros									
<b>SALDO EM 31 DE DEZEMBRO DE 2022</b>	<b>122.448.676,00</b>				<b>55.396.468,26</b>			<b>(122.019.402,96)</b>	<b>55.825.741,30</b>

Sob as penas da lei, declaramos que as informações aqui contidas são verdadeiras e nos responsabilizamos  
Belo Horizonte, 31 de Dezembro de 2023

Tatiana Siqueira Mattar  
Sócia Administradora  
CPF: 014.742.686-33

Rua Visconde de Taunay, 173, São Lucas, CEP 30240-300, Belo Horizonte, MG.  
www.kryptonbpo.com.br | F 015-20 R.03

Filipe Costa Marçal de Moraes  
Contador: CRC/MG 106132/O-0  
CPF: 096.275.876-05

Rogério Marques Noé  
Contador: CRC/MG 054168/O-0  
CPF: 559.548.716-04

**HARAS SAHARA S.A**  
**71.023.188/0001-31**  
**(Valores Expressos em Reais)**

Símbolo / Índice	Fórmula	Índica	Interpretação	Índice
<b>Estrutura de Capital</b>				
1, CT/PI - Endividamento Participação de Cap.Terceiros	$\frac{\text{Capital de Terceiros}}{\text{Patrimônio Líquido}} \times 100$	Qual o percentual de capital de terceiros para cada R\$ 100, de capital próprio.	Quanto menor, melhor	3,30 %
2, PC/CT - Composição do Endividamento	$\frac{\text{Passivo Circulante}}{\text{Capital de Terceiros}} \times 100$	Qual o percentual de obrigações a curto prazo em relação às obrigações totais.	Quanto menor, melhor	100,00
3, AP/PL - Imobilização Líquida	$\frac{\text{Ativo não Circulante} - \text{Realizável a Longo Prazo}}{\text{Patrimônio Líquido}} \times 100$	Quanto reais a empresa aplicou no Ativo Permanente para cada R\$ 100, de Patrimônio Líquido	Quanto menor, melhor	R\$ 93,88
<b>Liquidez</b>				
4, LG - Liquidez Geral	$\frac{\text{Ativo Circ.} + \text{Real a L.Prazo}}{\text{Pas.Circ.} + \text{Passivo não Circulante}}$	Quanto a empresa possui de Ativo Circulante + Real. a Longo Prazo para cada R\$ 1, de dívida total.	Quanto maior, melhor	R\$ 2,85
5, LC - Liquidez Corrente	$\frac{\text{Ativo Circulante}}{\text{Passivo Circulante}}$	Quanto a empresa possui de Ativo Circulante para cada R\$ 1, de Passivo Circulante.	Quanto maior, melhor	R\$ 2,85
6, LS - Liquidez Seca	$\frac{\text{Caixa e Equivalente de caixa} + \text{Outros Ativo} - \text{Estoques}}{\text{Passivo Circulante}}$	Quanto a empresa possui de Ativo Líquido para cada R\$ 1, de Passivo Circulante	Quanto maior, melhor	R\$ 2,85

Tatiana Siqueira Matter  
**Sócia Administradora**  
CPF: 014.742.686-33

Filipe Costa Marçal de Moraes  
**Contador: CRC/MG 106132/O-0**  
CPF: 096.275.876-05

Rogério Marques Noé  
**Contador: CRC/MG 054168/O-0**  
CPF: 559.548.716-04

**HARAS SAHARA S.A**  
**71.023.188/0001-31**  
**(Valores Expressos em Reais)**

	JANEIRO	FEVEREIRO	MARÇO	ABRIL	MAIO	JUNHO	JULHO	AGOSTO	SETEMBRO	OUTUBRO	NOVEMBRO	DEZEMBRO	ACUMULADO
<b>RECEITA BRUTA VENDAS</b>	30.000,00	6.600,00	1.290.782,08	418.902,93	95.030,00	78.470,00	479.229,80	68.771,00	535.272,00	106.161,73	106.161,73	109.988,93	2.274.418,20
Dedução da Receita Bruta	(5.450,00)	(1.910,55)	(8.818,82)	(5.168,37)	(1.493,30)	(5.959,58)	(2.071,76)	(7.215,47)	(13.716,98)	(3.022,20)	(5.332,80)	(2.085,18)	(62.245,01)
<b>RECEITA LÍQUIDA</b>	24.550,00	4.689,45	1.281.963,26	413.734,56	93.536,70	72.510,42	477.158,04	61.555,53	521.555,02	103.139,53	103.139,53	107.903,75	2.212.173,19
Custo das Mercadorias Vendidas	0,00	0,00	0,00	0,00	0,00	0,00	0,00	0,00	0,00	0,00	0,00	0,00	0,00
Custo dos Produtos Vendidos	(243.841,69)	0,00	(56.785,05)	(26.362,33)	0,00	0,00	(246.690,69)	(11.526,90)	0,00	(60.516,23)	(542.444,88)	(25.859,58)	(1.214.027,35)
Custo dos Serviços Prestados	0,00	0,00	0,00	0,00	0,00	0,00	0,00	0,00	0,00	0,00	0,00	0,00	0,00
Custos com Pessoal	(156.955,17)	(149.457,96)	(149.386,54)	(151.183,79)	(165.045,27)	(124.138,36)	(150.761,41)	(140.628,06)	(149.403,91)	(158.490,24)	(125.811,50)	(102.533,89)	(1.723.796,10)
Serviços de Terceiros	0,00	0,00	0,00	0,00	0,00	0,00	0,00	0,00	0,00	0,00	0,00	0,00	0,00
Custos Gerais	0,00	0,00	0,00	0,00	0,00	0,00	0,00	0,00	0,00	0,00	0,00	0,00	0,00
<b>LUCRO BRUTO</b>	(376.246,86)	(144.768,51)	1.075.791,67	236.188,44	(71.508,57)	(51.627,94)	79.705,94	(90.599,43)	372.151,11	(115.866,94)	(1.618.379,45)	(20.489,72)	(725.650,26)
Despesas com Pessoal	(79.484,29)	(75.551,20)	(73.703,04)	(62.908,49)	(75.776,46)	(73.621,02)	(81.387,78)	(75.667,10)	(78.145,18)	(75.114,73)	(113.698,68)	(103.559,88)	(968.817,85)
Serviços de Terceiros	(884.017,07)	(90.531,98)	(91.590,32)	(35.298,84)	(233.253,30)	(79.863,46)	(84.171,20)	(886.010,04)	(673.883,96)	(160.850,02)	(33.310,13)	(58.382,32)	(3.311.162,64)
Despesas Gerais	(147.222,30)	(166.051,29)	(242.570,52)	(91.192,30)	(143.778,46)	(127.798,73)	(537.418,27)	(509.816,73)	(396.515,72)	(170.689,24)	(371.073,93)	(110.930,72)	(3.015.058,21)
Despesas Tributárias	(5.814,28)	(7.176,47)	(75.839,31)	(19.965,19)	(57.585,06)	(7.338,67)	(2.555,31)	(58.471,34)	(43.303,43)	(7.469,69)	(4.624,76)	(6.884,98)	(296.828,49)
Perdas Eventuais	0,00	0,00	0,00	0,00	0,00	0,00	0,00	0,00	0,00	0,00	0,00	0,00	0,00
Despesas de leasing	0,00	0,00	0,00	0,00	0,00	0,00	0,00	0,00	0,00	0,00	0,00	0,00	0,00
Outras Receitas Operacionais	0,00	0,00	0,00	0,00	0,00	0,00	9.000,00	6.160,00	22.377,00	850.000,00	(1.556.437,21)	10.000,00	(658.900,21)
<b>EBTIDA</b>	(1.492.784,80)	(484.079,45)	592.088,48	26.823,62	(58.190,85)	(340.249,82)	(616.826,62)	(1.614.404,64)	(797.320,18)	320.009,38	(3.697.524,16)	(464.619,21)	(9.150.789,25)
Encargos de Amortização	0,00	0,00	0,00	0,00	0,00	0,00	0,00	0,00	0,00	0,00	0,00	0,00	0,00
Encargos de Depreciação	(307.897,54)	(304.421,61)	(343.182,07)	(391.348,97)	(390.490,10)	(388.867,67)	(399.259,32)	(416.418,73)	(394.510,24)	0,00	(759.864,11)	(365.672,78)	(4.461.933,14)
Despesas não Dedutíveis	0,00	0,00	0,00	0,00	0,00	0,00	0,00	0,00	0,00	0,00	0,00	0,00	0,00
<b>LUCRO / PREJUÍZO ANTES DO RESULTADO FINANCEIRO</b>	(1.800.682,34)	(788.501,06)	248.906,41	(364.525,35)	(972.391,95)	(729.117,49)	(1.016.085,94)	(2.030.823,37)	(1.191.830,42)	320.009,38	(4.457.388,27)	(830.291,99)	(13.612.722,39)
Receita Financeira	1.704,37	3.537,59	824,71	38,11	600,34	350,94	2.497,14	612,64	398,82	688,50	410,68	492,68	12.156,52
Despesas Financeiras	(791,82)	(186,99)	(8.516,97)	(0,69)	(55,59)	(32.642,12)	(173,05)	(7.869.938,90)	(140,45)	(2.837,97)	(2.448,99)	(472,87)	(7.918.206,41)
<b>LUCRO / PREJUÍZO ANTES CTR SOCIAL</b>	(1.799.769,79)	(785.150,46)	241.214,15	(364.487,93)	(971.847,20)	(761.408,67)	(1.013.761,85)	(9.900.149,63)	(1.191.572,05)	317.859,91	(4.459.426,58)	(830.272,18)	(21.518.772,28)
Contribuição Social	0,00	0,00	0,00	0,00	0,00	0,00	0,00	0,00	0,00	0,00	0,00	0,00	0,00
<b>LUCRO / PREJUÍZO ANTES DO IRPJ</b>	(1.799.769,79)	(785.150,46)	241.214,15	(364.487,93)	(971.847,20)	(761.408,67)	(1.013.761,85)	(9.900.149,63)	(1.191.572,05)	317.859,91	(4.459.426,58)	(830.272,18)	(21.518.772,28)
Imposto de Renda	0,00	0,00	0,00	0,00	0,00	0,00	0,00	0,00	0,00	0,00	0,00	0,00	0,00
<b>RESULTADO LÍQUIDO DO PERÍODO</b>	(1.799.769,79)	(785.150,46)	241.214,15	(364.487,93)	(971.847,20)	(761.408,67)	(1.013.761,85)	(9.900.149,63)	(1.191.572,05)	317.859,91	(4.459.426,58)	(830.272,18)	(21.518.772,28)

Filipe Costa Marçal de Moraes  
Contador: CRC/IMG 106132/O-0  
CPF: 096.275.876-05

Rogério Marques Noé  
Contador: CRC/IMG 054168/O-0  
CPF: 559.548.716-04

Rua Visconde de Taunay, 173, São Lucas, CEP 30240-300, Belo Horizonte, MG.  
(31) 3244-4800 | kryptombpo.com.br |       
F 010-20 R.04

RELATÓRIO GERENCIAL ACUMULADO EXERCÍCIO 2023  
em 31 de Dezembro de 2023

Krypton Serviços Contábeis SIS | CRC/MG: 005695/O-8  
Confidencial

**HARAS SAHARA S.A**  
**71.023.188/0001-31**  
**(Valores Expressos em Reais)**

	JANEIRO	FEVEREIRO	MARÇO	ABRIL	MAIO	JUNHO	JULHO	AGOSTO	SETEMBRO	OUTUBRO	NOVEMBRO	DEZEMBRO
<b>RECEITA BRUTA VENDAS</b>	30.000,00	36.600,00	1.327.382,08	1.746.285,01	1.841.315,01	1.919.785,01	2.399.014,81	2.467.785,81	3.003.057,81	3.109.219,54	2.164.429,27	2.274.418,20
Dedução da Receita Bruta	(5.450,00)	(7.360,55)	(16.179,37)	(21.347,74)	(22.841,04)	(28.800,62)	(30.872,38)	(38.087,85)	(51.804,83)	(54.827,03)	(60.159,83)	(62.245,01)
<b>RECEITA LÍQUIDA</b>	24.550,00	29.239,45	1.311.202,71	1.724.937,27	1.818.473,97	1.890.984,39	2.368.142,43	2.429.697,96	2.951.252,98	3.054.392,51	2.104.269,44	2.212.173,19
Custo das Mercadorias Vendidas	0,00	0,00	0,00	0,00	0,00	0,00	0,00	0,00	0,00	0,00	0,00	0,00
Custo dos Produtos Vendidos	(243.841,69)	(243.841,69)	(300.626,74)	(326.989,07)	(326.989,07)	(326.989,07)	(573.679,76)	(585.206,66)	(585.206,66)	(645.722,89)	(1.188.167,77)	(1.214.027,53)
Custo dos Serviços Prestados	0,00	0,00	0,00	0,00	0,00	0,00	0,00	0,00	0,00	0,00	0,00	0,00
Custos com Pessoal	(156.955,17)	(306.413,13)	(455.799,67)	(606.983,46)	(772.028,73)	(896.167,09)	(1.046.928,50)	(1.187.556,56)	(1.336.960,47)	(1.495.450,71)	(1.621.262,21)	(1.725.796,10)
Serviços de Terceiros	0,00	0,00	0,00	0,00	0,00	0,00	0,00	0,00	0,00	0,00	0,00	0,00
Custos Gerais	0,00	0,00	0,00	0,00	0,00	0,00	0,00	0,00	0,00	0,00	0,00	0,00
<b>LUCRO BRUTO</b>	(376.246,86)	(521.015,37)	554.776,30	790.964,74	719.456,17	667.828,23	747.534,17	656.934,74	1.029.085,85	913.218,91	(705.160,54)	(725.650,26)
Despesas com Pessoal	(79.484,29)	(155.035,49)	(228.738,53)	(291.647,02)	(367.423,48)	(441.044,50)	(522.632,28)	(598.299,38)	(676.444,56)	(751.559,29)	(865.257,97)	(968.817,85)
Serviços de Terceiros	(884.017,07)	(974.549,05)	(1.066.139,37)	(1.101.438,21)	(1.334.691,51)	(1.414.554,97)	(1.498.726,17)	(2.384.736,21)	(3.038.620,17)	(3.219.470,19)	(3.252.780,32)	(3.311.162,64)
Despesas Gerais	(147.222,30)	(313.273,59)	(555.844,11)	(647.036,41)	(790.814,87)	(918.613,60)	(1.456.031,87)	(1.965.848,60)	(2.362.364,32)	(2.533.053,56)	(2.904.127,49)	(3.015.058,21)
Despesas Tributárias	(5.814,28)	(12.990,75)	(88.830,06)	(108.795,25)	(166.380,31)	(173.718,98)	(176.074,29)	(234.545,63)	(277.849,06)	(285.318,75)	(289.943,51)	(296.828,49)
Perdas Eventuais	0,00	0,00	0,00	0,00	0,00	0,00	0,00	0,00	0,00	0,00	0,00	0,00
Despesas c/leasing	0,00	0,00	0,00	0,00	0,00	0,00	0,00	0,00	0,00	0,00	0,00	0,00
Outras Receitas Operacionais	0,00	0,00	0,00	0,00	0,00	0,00	9.000,00	15.160,00	37.537,00	887.537,00	(668.900,21)	(658.900,21)
<b>EBTIDA</b>	(1.492.784,80)	(1.976.864,25)	(1.384.775,77)	(1.357.952,15)	(1.939.854,00)	(2.280.103,82)	(2.896.930,44)	(4.511.335,08)	(5.308.655,26)	(4.988.645,88)	(8.686.170,04)	(9.150.789,25)
Encargos de Amortização	0,00	0,00	0,00	0,00	0,00	0,00	0,00	0,00	0,00	0,00	0,00	0,00
Encargos de Depreciação	(307.897,54)	(612.319,15)	(955.501,22)	(1.346.850,19)	(1.737.340,29)	(2.126.207,96)	(2.525.467,28)	(2.941.886,01)	(3.336.396,25)	(3.336.396,25)	(4.096.260,36)	(4.461.933,14)
Despesas não Deducíveis	0,00	0,00	0,00	0,00	0,00	0,00	0,00	0,00	0,00	0,00	0,00	0,00
<b>LUCRO / PRELUIZO ANTES DO RESULTADO FINANCEIRO</b>	(1.800.682,34)	(2.589.183,40)	(2.340.276,99)	(2.704.802,34)	(3.677.194,29)	(4.406.311,78)	(5.422.397,72)	(7.453.221,09)	(8.645.051,51)	(8.325.042,13)	(12.782.430,40)	(13.612.722,39)
Receita Financeira	1.704,37	5.241,96	6.066,67	6.104,78	6.705,12	7.056,06	9.553,20	10.165,84	10.564,66	11.253,16	11.663,84	12.156,52
Despesas Financeiras	(791,82)	(978,81)	(9.495,78)	(9.496,47)	(9.552,06)	(42.194,18)	(42.367,23)	(7.912.446,58)	(7.912.446,58)	(7.915.284,55)	(7.917.733,54)	(7.918.206,41)
<b>LUCRO / PRELUIZO ANTES CTR SOCIAL</b>	(1.799.769,79)	(2.584.920,25)	(2.343.706,10)	(2.708.194,03)	(3.680.041,23)	(4.441.449,90)	(5.455.211,75)	(15.355.361,38)	(16.546.933,43)	(16.229.073,52)	(20.688.900,10)	(21.518.772,28)
Contribuição Social	0,00	0,00	0,00	0,00	0,00	0,00	0,00	0,00	0,00	0,00	0,00	0,00
<b>LUCRO / PRELUIZO ANTES DO IRPJ</b>	(1.799.769,79)	(2.584.920,25)	(2.343.706,10)	(2.708.194,03)	(3.680.041,23)	(4.441.449,90)	(5.455.211,75)	(15.355.361,38)	(16.546.933,43)	(16.229.073,52)	(20.688.900,10)	(21.518.772,28)
Imposto de Renda	0,00	0,00	0,00	0,00	0,00	0,00	0,00	0,00	0,00	0,00	0,00	0,00
<b>RESULTADO LÍQUIDO DO PERÍODO</b>	(1.799.769,79)	(2.584.920,25)	(2.343.706,10)	(2.708.194,03)	(3.680.041,23)	(4.441.449,90)	(5.455.211,75)	(15.355.361,38)	(16.546.933,43)	(16.229.073,52)	(20.688.900,10)	(21.518.772,28)

Filipe Costa Marçal de Moraes  
Contador: CRC/MG 106132/O-0  
CPF: 096.275.876-05

Rogério Marques Noé  
Contador: CRC/MG 054168/O-0  
CPF: 559.548.716-04

Rua Visconde de Taunay, 173, SBo Lucas, CEP: 30240-300, Belo Horizonte, MG.  
(31) 3244-4800 | kryptombpo.com.br |        
F 010-20 R.045

Código	Classificação	Descrição	Saldo Anterior	Débitos	Créditos	Saldo Atual
1	1	ATIVO	58.162.837,90	163.008.447,78	163.500.679,38	57.670.606,30
2	1.1	ATIVO CIRCULANTE	6.812.022,03	154.613.350,14	156.170.840,97	5.254.531,20
3333	1.1.1	CAIXA E EQUIVALENTES DE CAIXA	1.584.611,44	85.723.633,55	87.139.150,11	169.094,88
4444	1.1.1.01	CAIXA	775,92	10.035,00	6.944,28	3.866,64
5	1.1.1.01.0001	CAIXA GERAL	775,92	10.035,00	6.944,28	3.866,64
6	1.1.1.02	BANCOS	67.408,59	80.086.028,71	80.086.760,12	66.677,18
220	1.1.1.02.0001	BANCO BRADESCO - AG 2011 CC 130	67.408,58	0,00	731,40	66.677,18
256	1.1.1.02.0001	BANCO DO BRASIL AG. 3212-3 C/C 70	0,01	20.016.113,76	20.016.113,77	0,00
179	1.1.1.02.0001	BANCO SANTANDER - AG 2048 CC 13	0,00	60.069.914,95	60.069.914,95	0,00
196	1.1.1.04	APLICAÇÕES FINANCEIRAS	1.516.426,93	5.627.569,84	7.045.445,71	98.551,06
20999	1.1.1.04.0001	APLICAÇÃO COTA MAX AG 2270/CC 0	0,00	4.113,03	0,00	4.113,03
20991	1.1.1.04.0001	BB RENDE FACIL	1.469.710,83	5.578.932,00	7.041.312,59	7.330,24
2099	1.1.1.04.0001	CDB DI PB	20.296,21	2.704,46	0,00	23.000,67
2095	1.1.1.04.0001	CONTAMAX EMPRESARIAL BANCO S	1.734,36	25,78	1.759,70	0,44
2009	1.1.1.04.0001	CONTAMAX EMPRESARIAL CONTA A	4.136,49	99,79	246,00	3.990,28
2093	1.1.1.04.0001	CONTAMAX EMPRESARIAL- AG2270	17.892,72	2.544,38	2.100,00	18.337,10
3081	1.1.1.04.0001	CONTAMX EMPRESARIAL - 00332270	0,00	38.829,16	0,00	38.829,16
209	1.1.1.04.0001	SANTANDER FIC FI PERFORMANCE	2.656,32	321,24	27,42	2.950,14
8	1.1.2	REALIZÁVEL A CURTO PRAZO	5.227.410,59	68.886.821,11	69.030.966,99	5.083.264,71
9	1.1.2.01	CLIENTES NACIONAIS	1.491.289,04	4.996.950,78	4.882.175,11	1.606.064,71
28270	1.1.2.01.0001	ABBAS MOUSSA NASSER	7.000,00	0,00	7.000,00	0,00
44664	1.1.2.01.0001	ADAILTON RODRIGUES BRITO	0,00	11.100,00	11.100,00	0,00
28955	1.1.2.01.0001	ADRIANO LUIZ SOARES	100,00	0,00	100,00	0,00
44405	1.1.2.01.0001	AGROPECUARIA MARILI LTDA	0,00	11.000,00	11.000,00	0,00
43624	1.1.2.01.0001	AL SAYED ARABIAN HORSE STUD	0,00	786.000,00	786.000,00	0,00
43392	1.1.2.01.0001	ALAN JORGE DE ALMEIDA FARIAS	0,00	17.000,00	2.000,00	15.000,00
5635	1.1.2.01.0001	ALEXANDRE CALDEIRA BRANT FURQ	900,00	14.900,99	15.800,99	0,00
43943	1.1.2.01.0001	ALEXANDRE RIBEIRO CORREA	0,00	42.273,00	42.273,00	0,00
38853	1.1.2.01.0001	ALEXANDRE SOUZA NASCIMENTO	520,00	0,00	520,00	0,00
44397	1.1.2.01.0001	ANA LUIZA SILVA GONCALVES	0,00	14.001,00	14.001,00	0,00
6511	1.1.2.01.0001	ANDRE BRANDAO GUATIMOSIM	0,00	4.100,00	4.100,00	0,00
38481	1.1.2.01.0001	ANDREA DE SOUZA	450,00	0,00	450,00	0,00
29446	1.1.2.01.0001	ANSELMO BATISTA DA SILVA	0,00	700,00	700,00	0,00
43972	1.1.2.01.0001	ANTONIO AFONSO ARCHILLA FILHO	0,00	83.000,00	48.000,00	35.000,00
42659	1.1.2.01.0001	ARVO CONSTRUÇÃO SUSTENTAVEL	15.403,00	0,00	15.403,00	0,00
38095	1.1.2.01.0001	BEETHOVEN NASCIMENTO DE SOUZ	225,00	0,00	225,00	0,00
42286	1.1.2.01.0001	BRUNO EDUARDO PEREIRA LAPORT	0,00	4.000,00	4.000,00	0,00
44316	1.1.2.01.0001	BRUNO MARCIO	0,00	860,00	860,00	0,00
43423	1.1.2.01.0001	CARLOS JUNIOR FRANCISCO MEND	0,00	690,00	690,00	0,00
44658	1.1.2.01.0001	CARLOS MILER DA SILVEIRA OLIVEIR	0,00	3.800,00	3.800,00	0,00
43742	1.1.2.01.0001	CESAR DE ALENCAR COSTA	0,00	260,00	260,00	0,00
18483	1.1.2.01.0001	CESAR AUGUSTO SCHMIDT OLIVEIR	0,00	10.000,00	10.000,00	0,00
17383	1.1.2.01.0001	CLAUDIO MANOEL PEREIRA SILVA	200,00	1.200,00	1.400,00	0,00
32336	1.1.2.01.0001	CLAUDIO ROBERTO COELHO	4.000,00	0,00	4.000,00	0,00
43759	1.1.2.01.0001	CORI COSTA DINIZ	0,00	15.014,00	10.030,00	4.984,00
9509	1.1.2.01.0001	CORI DINIZ COSTA JUNIOR	1.854,00	2.000,00	3.854,00	0,00
44731	1.1.2.01.0001	DAGMAR PEDRO GORDIANO	0,00	10.000,00	5.000,00	5.000,00
43861	1.1.2.01.0001	DANIEL SIMAS PEREIRA	0,00	11.500,00	9.750,00	1.750,00
41476	1.1.2.01.0001	DANILO DINIZ GOMES	0,00	50,00	0,00	50,00
41460	1.1.2.01.0001	DAUDY RODRIGUES SALES 015572	0,00	4.000,00	4.000,00	0,00
43699	1.1.2.01.0001	EDCARLOS BORGES DE OLIVEIRA	0,00	5.500,00	5.500,00	0,00
43571	1.1.2.01.0001	EDUARDO COSTA SIM303225ES	0,00	2.000,00	2.000,00	0,00
43877	1.1.2.01.0001	ELIZABETH NASCIMENTO VENTURA	0,00	11.700,00	11.700,00	0,00
38646	1.1.2.01.0001	ELIZIO ANTONIO DE SOUZA GESUAL	500,00	0,00	500,00	0,00
43498	1.1.2.01.0001	ELTON CARLOS DE OLIVEIRA BORG	0,00	8.000,00	8.000,00	0,00
7203	1.1.2.01.0001	ENOC DOS ANJOS MOREIRA	0,00	2.300,00	2.300,00	0,00
43966	1.1.2.01.0001	ETECCO EMP. TECNICA EST. CONS.	0,00	100.980,00	100.980,00	0,00
44121	1.1.2.01.0001	EUSTAQUIO APARECIDO MICHETTI C	0,00	3.500,00	3.500,00	0,00
21284	1.1.2.01.0001	EVERALDO FLAVIO SOARES PEREIR	5.600,00	0,00	5.600,00	0,00
2246	1.1.2.01.0001	FABIO ALBERTO AMOROSINO	0,00	421.800,00	421.800,00	0,00
6385	1.1.2.01.0001	FABIO ANTONIO PEREIRA	0,00	60,00	60,00	0,00
44227	1.1.2.01.0001	FAZZA SERVICOS VETERINARIOS LT	0,00	160,00	160,00	0,00
2677	1.1.2.01.0001	FELIPE SIMÃO ZICA	0,00	24.816,00	24.816,00	0,00
43713	1.1.2.01.0001	FERNANDO SILVA RODRIGUES	0,00	470,00	470,00	0,00
33011	1.1.2.01.0001	FIDELCINO SIQUEIRA DOS SANTOS	100,00	50,00	150,00	0,00
29720	1.1.2.01.0001	FLAVIO MARCIO DE BARROS	0,00	200,00	200,00	0,00
43587	1.1.2.01.0001	FRANCISCO VILARO CARRASCO	0,00	32.000,00	32.000,00	0,00
31361	1.1.2.01.0001	FRIGORIFICO NATHAN MATHEUS LT	13.816,40	0,00	13.816,40	0,00
33911	1.1.2.01.0001	FTM COMERCIO DE CARNES FRESC	0,00	204.420,66	204.420,66	0,00
40838	1.1.2.01.0001	GERALDO DOS SANTOS NOGUEIRAS	0,00	1.400,00	1.400,00	0,00
43417	1.1.2.01.0001	GUILHERME DINIZ DE ALMEIDA	0,00	4.000,00	4.000,00	0,00
44300	1.1.2.01.0001	GUSTAVO LAGE DE PAIVA	0,00	1.377,00	1.377,00	0,00
31437	1.1.2.01.0001	GUSTAVO REZENDE MOREIRA DA R	0,00	19.600,00	17.200,00	2.400,00
5664	1.1.2.01.0001	HARAS SAHARA SA	0,00	5.500,00	5.500,00	0,00
29571	1.1.2.01.0001	IDAIR PEÇANHA	0,00	574,00	24,00	550,00
37121	1.1.2.01.0001	IDEO TADEU DA SILVA PEREIRA	300,00	0,00	300,00	0,00
44687	1.1.2.01.0001	IRIS BRAGA DO NASCIMENTO - SILO	0,00	37.381,00	37.381,00	0,00
37606	1.1.2.01.0001	JHONY DANIEL PEREIRA	230,00	0,00	230,00	0,00
43720	1.1.2.01.0001	JOAO CARLOS INSERRA MILLAN	0,00	20.000,00	20.000,00	0,00

Código	Classificação	Descrição	Saldo Anterior	Débitos	Créditos	Saldo Atual
41625	1.1.2.01.0001	JOAO LUIZ DE SOUZA	0,00	710,00	710,00	0,00
37167	1.1.2.01.0001	JORGE AFONSO DO VALE	425,00	0,00	425,00	0,00
32780	1.1.2.01.0001	JORGIANO NASCIMENTO LIMA	0,00	340,00	340,00	0,00
7278	1.1.2.01.0001	JOSE CARLOS MANETTA	0,00	5.594,00	5.594,00	0,00
43401	1.1.2.01.0001	JOSE DAS DORES BRAZ	0,00	2.330,00	2.330,00	0,00
40761	1.1.2.01.0001	JOSE LUCIO RESENDE FILHO	0,00	6.000,00	3.000,00	3.000,00
41335	1.1.2.01.0001	JOSE MARIA DA LUZ ANDRADE	0,00	100,00	100,00	0,00
40821	1.1.2.01.0001	JOVELINO GOULART COELHO	0,00	750,00	250,00	500,00
42412	1.1.2.01.0001	LEANDRO DE AGUIAR	5.000,00	0,00	5.000,00	0,00
16781	1.1.2.01.0001	LEONARDO LOPES CASTRO	2.976,20	0,00	2.976,20	0,00
43794	1.1.2.01.0001	LUIZ AFONSO BORTOLOTTI	0,00	20.000,00	15.000,00	5.000,00
43707	1.1.2.01.0001	LUYNES ADMINSTRACAO E PARTICI	0,00	37.500,00	37.500,00	0,00
38379	1.1.2.01.0001	MARCO ANTONIO CARVALHO	170,00	0,00	170,00	0,00
31377	1.1.2.01.0001	MARCOS VINICIOS DE OLIVEIRA	120,00	0,00	120,00	0,00
43564	1.1.2.01.0001	MATHEUS HENRIQUE ROCHA AQUIN	0,00	10.000,00	10.000,00	0,00
44381	1.1.2.01.0001	MAX ADRIANO FURTADO PEREIRA	0,00	5.922,00	5.922,00	0,00
44612	1.1.2.01.0001	MM EMPREENDIMENTOS IMOBILIARI	0,00	142.556,38	142.556,38	0,00
42560	1.1.2.01.0001	MURILO BUENO KAMMER	1,00	10,00	11,00	0,00
00000	1.1.2.01.0001	NELSON DE OLIVEIRA PRATA PINTO	0,00	10,00	10,00	0,00
15504	1.1.2.01.0001	NELSON HENRIQUE OLIVEIRA MORA	11.000,00	0,00	11.000,00	0,00
33844	1.1.2.01.0001	NIVALDO MENDES PEREIRA	0,00	16.600,00	16.600,00	0,00
43736	1.1.2.01.0001	NOEL SCHWEIZER E OUTROS	0,00	20.000,00	20.000,00	0,00
30886	1.1.2.01.0001	ORSEMAR ANTONIO PINTO JUNIOR	0,00	300,00	300,00	0,00
37664	1.1.2.01.0001	PABLO ROCHA BARBOSA	2.000,00	0,00	2.000,00	0,00
44463	1.1.2.01.0001	PAITO IMPORTS ARARAS COMERCIO	0,00	850.000,00	850.000,00	0,00
38771	1.1.2.01.0001	PAULO HENRIQUE APOCALYPSE MA	750,00	0,00	750,00	0,00
28381	1.1.2.01.0001	PAULO HENRIQUE DE OLIVEIRA	0,00	1.400,00	1.400,00	0,00
37291	1.1.2.01.0001	PAULO HENRIQUE TEIXEIRA DOS SA	450,00	0,00	450,00	0,00
6764	1.1.2.01.0001	PAULO LANARI GUATIMOSIM	0,00	26.367,00	26.367,00	0,00
43995	1.1.2.01.0001	PEDRO HERMANNY DINIZ	0,00	1.500,00	1.500,00	0,00
38787	1.1.2.01.0001	PEDRO LUIZ PIMENTA DE ARAUJO	2.088,00	0,00	2.088,00	0,00
37731	1.1.2.01.0001	PLENA ALIMENTOS S_A	111.976,19	62.992,08	174.968,27	0,00
43989	1.1.2.01.0001	PREDIAL JM IMOBILIARIA E PARTICIP	0,00	136.698,00	136.698,00	0,00
43950	1.1.2.01.0001	REAL POWER LTDA	0,00	3.000,00	3.000,00	0,00
28531	1.1.2.01.0001	RENATO DE FREITAS	0,00	310,00	310,00	0,00
38362	1.1.2.01.0001	RINALDO SERGIO MAIA	60,00	0,00	60,00	0,00
28866	1.1.2.01.0001	ROBERTO GERALDO DOS SANTOS	6.950,00	1.680,00	8.630,00	0,00
44671	1.1.2.01.0001	RODRIGO PEREIRA MOREIRA	0,00	21.115,00	7.585,00	13.530,00
37871	1.1.2.01.0001	RONALDO MARCELINO FONSECA	270,00	0,00	270,00	0,00
29506	1.1.2.01.0001	RONEY MORAES DOS SANTOS	0,00	290,00	290,00	0,00
37316	1.1.2.01.0001	RONEY RAJAO FERREIRA	0,00	3.000,00	1.500,00	1.500,00
39775	1.1.2.01.0001	ROYAL ARABIANS LLC - C_O_HAPPY	251.402,15	1.240.148,56	0,00	1.491.550,71
38422	1.1.2.01.0001	RUSMENO ALVES DA SILVA	96,00	0,00	96,00	0,00
30194	1.1.2.01.0001	STANLEY HALISON SILVA DUARTE	0,00	1.200,00	1.200,00	0,00
39210	1.1.2.01.0001	SYLVIO ROMERO PERES CARVALHO	200,00	0,00	200,00	0,00
43682	1.1.2.01.0001	THIAGO MAURO TAVARES PONTES	0,00	330.000,00	330.000,00	0,00
44374	1.1.2.01.0001	TIAGO BRUNO FLORENCIO PINHEIR	0,00	40.000,11	13.750,11	26.250,00
44115	1.1.2.01.0001	TIAGO SOARES PEREIRA 0166149667	0,00	8.970,00	8.970,00	0,00
43854	1.1.2.01.0001	UMBERTO BONINI	0,00	40.000,00	40.000,00	0,00
44151	1.1.2.01.0001	VALDEVINO ESUTAQUIO LOURA	0,00	1.220,00	1.220,00	0,00
44003	1.1.2.01.0001	VICTOR CHIARI ALVES	0,00	1.500,00	1.500,00	0,00
33041	1.1.2.01.0001	ZERLOTTI GENETICS LTD - C/O HAP	1.030.976,10	0,00	1.030.976,10	0,00
39491	1.1.2.01.0002	GEOVANE SANTANA	500,00	0,00	500,00	0,00
39479	1.1.2.01.0002	JAILSON DA COSTA SILVA	1.250,00	0,00	1.250,00	0,00
39500	1.1.2.01.0002	LUCAS ANTONIO DE MOURA	8.000,00	0,00	8.000,00	0,00
39657	1.1.2.01.0002	LUIZ ANTONIO CUNHA SOARES	0,00	1.600,00	1.600,00	0,00
39485	1.1.2.01.0002	WELITOM CARVALHO	1.380,00	0,00	1.380,00	0,00
39858	1.1.2.01.0003	VALDO SVIZZERO JUNIOR	2.050,00	0,00	2.050,00	0,00
<b>1101</b>	<b>1.1.2.03</b>	<b>CRÉDITOS COM PESSOAL</b>	<b>6.092,21</b>	<b>802.186,74</b>	<b>802.215,69</b>	<b>6.063,26</b>
140	1.1.2.03.0001	ADIANTAMENTO DE 13O SALÁRIO	0,00	55.899,50	55.899,50	0,00
139	1.1.2.03.0001	ADIANTAMENTO DE FÉRIAS	6.092,21	125.164,51	125.193,46	6.063,26
287	1.1.2.03.0001	ADIANTAMENTO DE RESCISÕES	0,00	64.626,73	64.626,73	0,00
138	1.1.2.03.0001	ADIANTAMENTO DE SALÁRIOS	0,00	556.496,00	556.496,00	0,00
<b>1201</b>	<b>1.1.2.04</b>	<b>IMPORTAÇÕES EM ANDAMENTO</b>	<b>0,00</b>	<b>2.323.154,00</b>	<b>2.323.154,00</b>	<b>0,00</b>
987	1.1.2.04.0001	IMPORTAÇÃO DI N°	0,00	1.161.577,00	1.161.577,00	0,00
44138	1.1.2.04.0001	IMPORTAÇÃO EM ANDAMENTO DI 23	0,00	1.161.577,00	1.161.577,00	0,00
<b>1401</b>	<b>1.1.2.06</b>	<b>ADIANTAMENTO A FORNECEDORES/T</b>	<b>1.907.756,88</b>	<b>2.701.761,06</b>	<b>1.851.842,62</b>	<b>2.757.675,32</b>
44196	1.1.2.06.0001	CONSTRUTORA MARINS LTDA	0,00	588.600,00	588.600,00	0,00
44055	1.1.2.06.0001	LOCI BIOTECNOLOGIA LTDA	0,00	2.668,00	0,00	2.668,00
43328	1.1.2.06.0001	ALBUQUERQUE COMEX CONSULTO	830.891,34	0,00	830.891,34	0,00
42821	1.1.2.06.0001	ALCEBIADES FERNANDO LOBO	0,00	12.063,00	0,00	12.063,00
42241	1.1.2.06.0001	ALPHALOG CORPORATION	897.794,99	995.949,37	0,00	1.893.744,36
31288	1.1.2.06.0001	ANTONIO CARLOS BATISTA MARTIN	0,00	190,00	190,00	0,00
38528	1.1.2.06.0001	ARTEC COM SERVIÇOS E ASSIST TE	0,00	13.618,06	13.618,06	0,00
14020	1.1.2.06.0001	AUTO POSTO MATOZINHOS LTDA	0,00	1.394,58	1.394,58	0,00
36469	1.1.2.06.0001	AVAL TREINAMENTOS E SERVIÇOS L	0,00	1.369,73	1.369,73	0,00
36564	1.1.2.06.0001	BAR DO VINO LTDA	3.688,50	1.222,00	0,00	4.910,50
43914	1.1.2.06.0001	BELOVET FARMACIA DE MANIPUTAÇ	0,00	545,00	545,00	0,00
43535	1.1.2.06.0001	BOLIVAR PRODUTOS PLASTICOS LT	0,00	2.285,12	2.285,12	0,00
36587	1.1.2.06.0001	CENTRO DE DIAGNOSTICO MATOZIN	54,62	1.286,25	1.340,87	0,00
44470	1.1.2.06.0001	CENTRO OESTE TRANSP. E COM. CA	0,00	4.181,40	0,00	4.181,40
22711	1.1.2.06.0001	CLENE INSTALAÇÕES ELETRICAS LT	0,00	1.126,31	1.126,31	0,00
23432	1.1.2.06.0001	COLEFAR LTDA	0,00	103,82	103,82	0,00

Código	Classificação	Descrição	Saldo Anterior	Débitos	Créditos	Saldo Atual
43631	1.1.2.06.0001	D- SAAS TECNOLOGIA EM DESENV	0,00	222,28	111,14	111,14
43446	1.1.2.06.0001	DESCORAÇÃO & DESIGN LTDA	0,00	450,00		0,00
21953	1.1.2.06.0001	ELEVADORES ATLAS SCHINDLER S/	1.023,81	1.075,89	1.075,89	1.023,81
43831	1.1.2.06.0001	EQUINE ORTHOPEDICS LTDA	0,00	11.155,00	2.540,00	8.615,00
41074	1.1.2.06.0001	EXAGRO CONSULTORIA ASSOCIADO	0,00	8.934,88	6.011,16	2.923,72
14022	1.1.2.06.0001	FAMA CONSTRUÇÕES E TRANSPOR	0,00	240.500,00	240.500,00	0,00
39396	1.1.2.06.0001	FAZZA SERVIÇOS VETERINARIOS LT	0,00	990,00	330,00	660,00
43311	1.1.2.06.0001	G NERY SERVIÇOS MEDICOS	330,00	380,00	330,00	380,00
44724	1.1.2.06.0001	GELTECNOGAS SERVIÇOS LTDA	0,00	600,00	0,00	600,00
38132	1.1.2.06.0001	GESTÃO E OPERAÇÃO DE VIAGENS	0,00	4.449,45	4.449,45	0,00
43802	1.1.2.06.0001	GUSTAVO GOMES DA CONÇEIÇÃO	0,00	145,00	145,00	0,00
44211	1.1.2.06.0001	HIDROAGUA LTDA	0,00	5.500,00	5.500,00	0,00
31118	1.1.2.06.0001	IMPÉRIO EQUIPAMENTOS DE SEGUR	488,80	578,20	488,80	578,20
44753	1.1.2.06.0001	INGRAM MICRO BRASIL LTDA	0,00	1.542,61	0,00	1.542,61
44629	1.1.2.06.0001	JAGUAR E LAND ROVER BRASIL IND.	0,00	641.582,50	0,00	641.582,50
43469	1.1.2.06.0001	JOSE SOARES PEREIRA ME	0,00	1.603,50	1.603,50	0,00
43819	1.1.2.06.0001	JOYCE CRISTINA ARAUJO	0,00	741,50	199,00	542,50
27878	1.1.2.06.0001	KRYPTON SERVIÇOS CONTÁBEIS S/	0,00	6.435,09	6.435,09	0,00
32106	1.1.2.06.0001	LABORCENTER LTDA EPP	0,00	1.205,97	1.205,97	0,00
32804	1.1.2.06.0001	LEONARDO PEREIRA DE MORAES	144.000,00	0,00	0,00	144.000,00
42429	1.1.2.06.0001	LOURIVAL RIBEIRO DA ROCHA	765,00	0,00	0,00	765,00
38296	1.1.2.06.0001	M.F MANUTENCOES & SERVICOS LT	0,00	6.933,00	6.933,00	0,00
43452	1.1.2.06.0001	MAGNO ALEXANDRE DE MELO	0,00	150,00	150,00	0,00
43825	1.1.2.06.0001	MAPRIDESENVOLVIMENTO E TREINA	0,00	546,00	546,00	0,00
44428	1.1.2.06.0001	MARIA BEATRIZ CRUZ MACHADO	0,00	58.680,00	58.680,00	0,00
39380	1.1.2.06.0001	MARIA REGINA SALLA GENAIN	0,00	11.470,00	11.470,00	0,00
43660	1.1.2.06.0001	MAURICIA CARNEIRO AMANCIO	0,00	9.877,80	9.877,80	0,00
38586	1.1.2.06.0001	MINAS OCUPACIONAL	0,00	1.548,98	1.548,98	0,00
23805	1.1.2.06.0001	MINAS RURAL AGRO NEGOCIOS LTD	0,00	1.393,55	0,00	1.393,55
20831	1.1.2.06.0001	NITRIVET DANILO APARECIDO BORE	538,96	0,00	0,00	538,96
43430	1.1.2.06.0001	NOSSOFORT TRANSPORTES	0,00	970,90	970,90	0,00
44486	1.1.2.06.0001	OAS CONSULTORIA AMBIENTAL	0,00	5.800,00	5.800,00	0,00
43541	1.1.2.06.0001	OOL LIGHT ILUMINAÇÃO	0,00	6.707,60	5.389,00	1.318,60
37782	1.1.2.06.0001	ORLANDO SERVICE LTDA	0,00	1.302,00	1.302,00	0,00
29914	1.1.2.06.0001	PADDOCK LABORATORIO DE ANALIS	604,00	0,00	0,00	604,00
33212	1.1.2.06.0001	PITER WALLACE DE ALMEIDA	6.500,00	3.049,65	9.549,65	0,00
29274	1.1.2.06.0001	PL COMERCIO DE CARTUCHOS E SU	1.251,00	155,90	155,90	1.251,00
40331	1.1.2.06.0001	RAISSA ROSSI	9.686,00	0,00	9.686,00	0,00
42837	1.1.2.06.0001	RECAPAGEM CASTELO LTDA	0,00	4.604,00	3.360,00	1.244,00
20558	1.1.2.06.0001	REGINA MAURA PIMENTA	0,00	992,80	0,00	992,80
44441	1.1.2.06.0001	RHX TRANSPORTES E LOGISTICAS L	0,00	5.128,50	0,00	5.128,50
14013	1.1.2.06.0001	RODONAVES - TRANSPORTES E EN	0,00	447,48	447,48	0,00
29802	1.1.2.06.0001	SANTANA & PONTES PREST. SERV. L	0,00	458,00	458,00	0,00
42330	1.1.2.06.0001	SERGIO DE O INACIO SERVIÇOS DE	0,00	855,00	855,00	0,00
37546	1.1.2.06.0001	SODEXO PASS DO BRASIL	4.210,68	0,00	4.210,68	0,00
37240	1.1.2.06.0001	SUPRIFORTE SUPRIMENTOS ATACA	0,00	1.328,79	0,00	1.328,79
42228	1.1.2.06.0001	TANGERINO TECNOLOGIA LTDA	82,10	0,00	82,10	0,00
43481	1.1.2.06.0001	TARANTO	0,00	1.170,00	0,00	1.170,00
42725	1.1.2.06.0001	TARGET MEDICINA DE PRECISAO LT	2.363,79	0,00	0,00	2.363,79
44173	1.1.2.06.0001	TRANSPORTE FRAORE LTDA	0,00	1.007,31	0,00	1.007,31
44204	1.1.2.06.0001	TRATORLAGOS PECAS P TRAT. LTD	0,00	4.965,00	0,00	4.965,00
24638	1.1.2.06.0001	UNIMED BELO HORIZONTE COOPER	3.483,29	10.478,97	6.966,58	6.995,68
44411	1.1.2.06.0001	VALENCE AGRO LTDA	0,00	500,00	500,00	0,00
39670	1.1.2.06.0001	VAUNEI XAVIER DA SILVA	0,00	2.739,15	0,00	2.739,15
44078	1.1.2.06.0001	VOLL S.A	0,00	2.958,53	0,00	2.958,53
23841	1.1.2.06.0001	VULCANIZAÇÃO BORRACHA DOIS IR	0,00	847,64	63,72	783,92
<b>1601</b>	<b>1.1.2.08</b>	<b>TRIBUTOS A RECUPERAR</b>	<b>96.384,84</b>	<b>84.492,94</b>	<b>75.637,27</b>	<b>105.240,51</b>
524	1.1.2.08.0001	COFINS NÃO CUMULATIVO	9.711,04	26.414,11	20.412,87	15.712,28
141	1.1.2.08.0001	ICMS NÃO CUMULATIVO	0,00	51.163,50	51.163,50	0,00
14111	1.1.2.08.0001	ICMS S/IMOBILIZADO A APROPRIAR	83.882,46	0,00	0,00	83.882,46
143	1.1.2.08.0001	IRRF S/APLICAÇÃO	395,28	1.521,99	0,00	1.917,27
523	1.1.2.08.0001	PIS NÃO CUMULATIVO	2.396,06	5.393,34	4.060,90	3.728,50
<b>3401</b>	<b>1.1.2.09</b>	<b>TRIBUTOS A COMPENSAR/RESTITUIR</b>	<b>0,00</b>	<b>1.360,62</b>	<b>0,00</b>	<b>1.360,62</b>
5102	1.1.2.09.0001	IRRF A COMPENSAR - COD. 0561	0,00	1.360,62	0,00	1.360,62
<b>4765</b>	<b>1.1.2.15</b>	<b>SALDO NEGATIVO IRPJ</b>	<b>8.519,69</b>	<b>0,00</b>	<b>0,00</b>	<b>8.519,69</b>
2019	1.1.2.15.0001	SALDO NEGATIVO DE IRPJ - 2019	8.519,69	0,00	0,00	8.519,69
<b>1501</b>	<b>1.1.2.20</b>	<b>OUTROS CRÉDITOS</b>	<b>0,00</b>	<b>57.869.914,95</b>	<b>57.869.914,95</b>	<b>0,00</b>
6501	1.1.2.20.0001	CHEQUE ESPECIAL - BANCO SANTA	0,00	57.869.914,95	57.869.914,95	0,00
<b>4501</b>	<b>1.1.2.21</b>	<b>ESTOQUE VIVOS</b>	<b>1.717.367,93</b>	<b>107.000,02</b>	<b>1.226.027,35</b>	<b>598.340,60</b>
<b>1312</b>	<b>1.1.2.21.0004</b>	<b>REBANHO EQUINO EM FORMAÇÃO</b>	<b>14.000,00</b>	<b>2.000,00</b>	<b>16.000,00</b>	<b>0,00</b>
13124	1.1.2.21.0004.01	POTRAS DE 0 A 8 MESES	3.000,00	2.000,00	5.000,00	0,00
13121	1.1.2.21.0004.02	POTROS DE 0 A 8 MESES	2.000,00	0,00	2.000,00	0,00
13122	1.1.2.21.0004.04	POTROS DE 9 A 18 MESES	1.000,00	0,00	1.000,00	0,00
13127	1.1.2.21.0004.05	POTRAS DE 19 A 36 MESES	4.000,00	0,00	4.000,00	0,00
13123	1.1.2.21.0004.06	POTROS DE 19 A 36 MESES	4.000,00	0,00	4.000,00	0,00
<b>1313</b>	<b>1.1.2.21.0005</b>	<b>REBANHO DE EQUINO</b>	<b>511.205,16</b>	<b>8.000,00</b>	<b>510.205,16</b>	<b>9.000,00</b>
13131	1.1.2.21.0005.01	CAVALOS	171.994,30	4.000,00	171.994,30	4.000,00
13133	1.1.2.21.0005.01	ÉGUAS	337.218,86	4.000,00	336.218,86	5.000,00
13134	1.1.2.21.0005.01	OUTROS ESTOQUES EQUINOS	1.992,00	0,00	1.992,00	0,00

Código	Classificação	Descrição	Saldo Anterior	Débitos	Créditos	Saldo Atual
1316	1.1.2.21.0007	REBANHO DE BOVINO	1.192.162,77	97.000,02	699.822,19	589.340,60
13163	1.1.2.21.0007.01	GADO BOVINO DE RECRIA	1.192.162,77	97.000,02	699.822,19	589.340,60
500	1.1.3	DESPESAS ANTECIPADAS	0,00	2.895,48	723,87	2.171,61
150	1.1.3.01	DESPESAS ANTECIPADAS	0,00	2.895,48	723,87	2.171,61
15869	1.1.3.01.0001	ALLIANZ SEGURADORA S/A	0,00	2.895,48	723,87	2.171,61
294	1.2	ATIVO NÃO CIRCULANTE	51.350.815,87	8.395.097,64	7.329.838,41	52.416.075,10
36	1.2.1	REALIZÁVEL A LONGO PRAZO	55.486,14	0,00	51.163,50	4.322,64
16	1.2.1.02	ICMS IMOBILIZADO	55.486,14	0,00	51.163,50	4.322,64
1411	1.2.1.02.0001	ICMS S/IMOBILIZADO A APROPRIAR	55.486,14	0,00	51.163,50	4.322,64
19	1.2.3	IMOBILIZADO	51.294.765,30	8.395.097,64	7.278.110,48	52.411.752,46
20	1.2.3.01	BENS MÓVEIS	7.592.944,72	50.917,00	85.000,00	7.558.861,72
154	1.2.3.01.0002	INSTALAÇÕES	1.021.161,97	0,00	0,00	1.021.161,97
155	1.2.3.01.0003	MÓVEIS E UTENSÍLIOS	6.519.633,21	50.917,00	85.000,00	6.485.550,21
147	1.2.3.01.0005	COMPUTADORES E PERIFÉRICOS	52.149,54	0,00	0,00	52.149,54
25	1.2.3.04	ATIVOS BIOLÓGICOS	2.613.098,05	0,00	1.890.734,05	722.364,00
327	1.2.3.04.0001	MATRIZES - EQUINAS	1.407.566,01	0,00	1.407.566,01	0,00
319	1.2.3.04.0002	REPRODUTORES - EQUINOS	483.168,04	0,00	483.168,04	0,00
317	1.2.3.04.0003	MATRIZES - BOVINAS	684.000,00	0,00	0,00	684.000,00
316	1.2.3.04.0004	REPRODUTORES - BOVINOS	38.364,00	0,00	0,00	38.364,00
35	1.2.3.05	PRÉDIOS E CONSTRUÇÕES	64.851.024,82	0,00	0,00	64.851.024,82
874	1.2.3.05.0001	CONSTRUÇÕES EM ANDAMENTO	108.897,06	0,00	0,00	108.897,06
293	1.2.3.05.0001	EDIFICAÇÕES E CONSTRUÇÕES	55.452.314,20	0,00	0,00	55.452.314,20
321	1.2.3.05.0001	TERRENOS	48.244,56	0,00	0,00	48.244,56
0160	1.2.3.05.0001	TERRENOS	9.241.569,00	0,00	0,00	9.241.569,00
54	1.2.3.06	MAQUINAS, MOTORES E VEÍCULOS	5.111.786,74	7.204.159,35	821.411,29	11.494.534,80
153	1.2.3.06.0001	MÁQUINAS E EQUIPAMENTOS	2.245.983,44	0,00	0,00	2.245.983,44
156	1.2.3.06.0001	VEÍCULOS	2.865.803,30	7.204.159,35	821.411,29	9.248.551,36
55	1.2.3.07	APARELHOS, EQUIPAMENTOS E FERR	67.085,12	0,00	19.032,00	48.053,12
397	1.2.3.07.0001	ACESSORIOS E EPTOS MONTARIA	5.748,00	0,00	5.748,00	0,00
377	1.2.3.07.0001	FERRAMENTAS	4.284,00	0,00	4.284,00	0,00
292	1.2.3.07.0001	SISTEMA DE IRRIGAÇÃO	48.053,12	0,00	0,00	48.053,12
322	1.2.3.07.0001	UNIDADE DE MANEJO	9.000,00	0,00	9.000,00	0,00
23	1.2.3.13	(-) DEPRECIÇÃO ACUMULADA	(28.941.174,15)	1.140.021,29	4.461.933,14	(32.263.086,00)
411	1.2.3.13.0001	DEPREC. ACUM. ACESSORIOS E EQ	(5.748,00)	5.748,00	0,00	0,00
184	1.2.3.13.0001	DEPREC. ACUM. COMPUTADORES E	(45.156,17)	0,00	2.311,67	(47.467,84)
8502	1.2.3.13.0001	DEPREC. ACUM. DE MATRIZES - BOV	(125.961,38)	0,00	68.400,00	(194.361,38)
8500	1.2.3.13.0001	DEPREC. ACUM. DE MATRIZES - EQU	(471.777,66)	572.901,90	101.124,24	0,00
161	1.2.3.13.0001	DEPREC. ACUM. EDIFICAÇÕES E CO	(19.956.870,78)	0,00	2.218.092,60	(22.174.963,38)
857	1.2.3.13.0001	DEPREC. ACUM. FERRAMENTAS	(1.764,97)	2.065,97	301,00	0,00
163	1.2.3.13.0001	DEPREC. ACUM. INSTALAÇÕES	(791.268,70)	0,00	37.886,65	(829.155,35)
162	1.2.3.13.0001	DEPREC. ACUM. MÁQUINAS E EQUIP	(1.014.516,99)	0,00	149.412,10	(1.163.929,09)
164	1.2.3.13.0001	DEPREC. ACUM. MÓVEIS E UTENSÍLI	(5.454.218,19)	85.000,00	331.260,17	(5.700.478,36)
8503	1.2.3.13.0001	DEPREC. ACUM. REPRODUTORES -	(8.035,13)	0,00	3.836,40	(11.871,53)
328	1.2.3.13.0001	DEPREC. ACUM. REPRODUTORES -	(270.222,06)	309.693,59	39.471,53	0,00
2540	1.2.3.13.0001	DEPREC. ACUM. SISTEMA DE IRRIGA	(48.053,12)	0,00	0,00	(48.053,12)
511	1.2.3.13.0001	DEPREC. ACUM. UNIDADES MANEJO	(9.000,00)	9.000,00	0,00	0,00
165	1.2.3.13.0001	DEPREC. ACUM. VEÍCULOS	(738.581,00)	155.611,83	1.509.836,78	(2.092.805,95)
254	1.2.4	INTANGÍVEL	564,43	0,00	564,43	0,00
21	1.2.4.01	BENS INTANGÍVEIS	6.540,24	0,00	0,00	6.540,24
157	1.2.4.01.0001	MARCAS E PATENTES	6.540,24	0,00	0,00	6.540,24
24	1.2.4.02	(-) AMORTIZAÇÃO ACUMULADA	(5.975,81)	0,00	564,43	(6.540,24)
166	1.2.4.02.0001	AMORT. ACUM. MARCAS E PATENTE	(5.975,81)	0,00	564,43	(6.540,24)
27	2	PASSIVO	58.162.837,90	37.143.923,76	36.651.692,16	57.670.606,30
28	2.1	PASSIVO CIRCULANTE	962.239,07	15.625.151,48	16.507.777,21	1.844.864,80
29	2.1.2	FORNECEDORES	346.566,82	12.171.067,29	13.061.025,27	1.236.524,80
210	2.1.2.01	FORNECEDORES	346.566,82	12.171.067,29	13.061.025,27	1.236.524,80
43067	2.1.2.01.0001	2 - PNEUPAM LTDA	3.144,80	3.144,80	0,00	0,00
44109	2.1.2.01.0001	47.754.780 JOYCE CRISTINA ARAUJO	0,00	7.073,50	7.073,50	0,00
41202	2.1.2.01.0001	4ROSSI EQUINE - REPRODUCAO E R	0,00	39.458,00	39.458,00	0,00
34039	2.1.2.01.0001	A A A DEDETIZACAO INSETAN LTDA	0,00	2.394,00	2.394,00	0,00
44575	2.1.2.01.0001	A E TECNICAL	0,00	31.440,00	31.440,00	0,00
35582	2.1.2.01.0001	A LOCJET MAQUINAS E SERVICOS EI	0,00	418,00	418,00	0,00
1666	2.1.2.01.0001	ACERO PRODUTOS AGRICOLAS LTD	5.912,47	26.718,27	22.537,30	1.731,50
33347	2.1.2.01.0001	AD2 COMERCIAL E REPRESENTACA	0,00	11.240,00	11.240,00	0,00
44552	2.1.2.01.0001	ADUBOS REAL S.A.	0,00	115.139,99	115.139,99	0,00
43883	2.1.2.01.0001	AGRO SHOP LTDA	0,00	9.764,52	12.210,99	2.446,47

Código	Classificação	Descrição	Saldo Anterior	Débitos	Créditos	Saldo Atual
43334	2.1.2.01.0001	AGROMENEZES COMERCIO E REPR	0,00	6.019,10	13.081,87	7.062,77
41855	2.1.2.01.0001	AGROPECUARIA NAVIRAI LTDA	850,00	850,00	0,00	0,00
10116	2.1.2.01.0001	AIMAR SOTERO PONTES	0,00	4.941,00	5.470,00	529,00
42991	2.1.2.01.0001	ALBUQUERQUE COMEX CONSULTO	0,00	1.015.158,73	1.015.158,73	0,00
15875	2.1.2.01.0001	ALLIANZ SEGUROS S/A	0,00	2.895,48	2.895,48	0,00
43185	2.1.2.01.0001	ALPHALOG CORPORATION DEALER	0,00	4.334.590,33	5.244.658,85	910.068,52
39249	2.1.2.01.0001	ALTA GENETICS DO BRASIL LTDA	0,00	2.288,64	2.288,64	0,00
550	2.1.2.01.0001	ANTONIO CARLOS BATISTA MARTIN	0,00	1.352,00	1.352,00	0,00
29080	2.1.2.01.0001	AREIAL TAPERA UNIPessoal LTDA -	0,00	2.382,08	2.382,08	0,00
32744	2.1.2.01.0001	ARNALDO OLIVEIRA DE SOUZA CPF	113,86	3.653,76	3.539,90	0,00
21634	2.1.2.01.0001	ARTEC - COMERCIO, SERVICOS E AS	0,00	13.618,06	13.618,06	0,00
42642	2.1.2.01.0001	ARVO CONSTRUCAO SUSTENTAVEL	15.200,00	15.200,00	0,00	0,00
44256	2.1.2.01.0001	ASP COMPANY	0,00	680,00	680,00	0,00
40689	2.1.2.01.0001	AUTO POSTO MATOZINHOS LTDA	0,00	1.135,86	1.135,86	0,00
9952	2.1.2.01.0001	AUTO POSTO MATOZINHOS LTDA	0,00	160.147,43	160.147,43	0,00
43771	2.1.2.01.0001	AVAL SAUDE OCUPACIONAL LTDA	0,00	1.682,50	1.682,50	0,00
1117	2.1.2.01.0001	AZEVEDO SETTE ADVOGADOS	0,00	2.865,00	2.865,00	0,00
1927	2.1.2.01.0001	BAR DO VINO LTDA - ME	0,00	6.714,50	6.714,50	0,00
1577	2.1.2.01.0001	BELOVET FARMACIA DE MANIPULAC	0,00	1.535,00	1.535,00	0,00
29699	2.1.2.01.0001	BMA MANGUEIRAS E CONEXOES LT	0,00	535,50	535,50	0,00
33502	2.1.2.01.0001	BOLIVAR PRODUTOS PLASTICOS LT	0,00	2.285,12	2.285,12	0,00
44641	2.1.2.01.0001	BR EMBRIOES REPRODUCAO ANIMA	0,00	10.502,00	10.502,00	0,00
41795	2.1.2.01.0001	BRASIF S/A EXPORTAÇÃO IMPORTA	0,00	2.989,51	2.989,51	0,00
20439	2.1.2.01.0001	BRUM DESIGN EIRELI - ME	0,00	6.630,00	6.630,00	0,00
43009	2.1.2.01.0001	BSB MED SEGURANCA E MEDICINA	50,00	50,00	0,00	0,00
44026	2.1.2.01.0001	C B B INDUSTRIA E COMERCIO DE A	0,00	688.049,20	688.049,20	0,00
35725	2.1.2.01.0001	CAMPAR LTDA	0,00	362,41	362,41	0,00
39960	2.1.2.01.0001	CAMPOS E SILVA LTDA ME	0,00	1.753,98	1.753,98	0,00
44581	2.1.2.01.0001	CARLOS EDUARDO CARVALHO	0,00	150,00	150,00	0,00
44569	2.1.2.01.0001	CASA DO ADUBO S.A. (LJ 39)	0,00	2.419,00	2.545,00	126,00
37084	2.1.2.01.0001	CASA FACIL MOT. E FERRAMENTAS	0,00	4.870,00	4.870,00	0,00
9969	2.1.2.01.0001	CASA ISSA LTDA EPP	0,00	1.959,44	1.959,44	0,00
43156	2.1.2.01.0001	CENATTE EMBRIOES LTDA - MATRIZ	5.500,00	9.170,30	3.670,30	0,00
12523	2.1.2.01.0001	CENTRO DE IMAGEM MATOZINHOS L	0,00	3.384,93	4.347,08	962,15
44144	2.1.2.01.0001	CJ COMUNICACAO VISUAL LTDA	0,00	250,00	250,00	0,00
43593	2.1.2.01.0001	CLAUDIA MOREIRA BATISTA 0019246	0,00	650,00	650,00	0,00
40583	2.1.2.01.0001	CLEANIX HIGIENIZACAO E CUIDADO	0,00	33.000,00	33.000,00	0,00
10323	2.1.2.01.0001	CLENE INSTALACOES ELETRICAS LT	0,00	26.447,39	26.447,39	0,00
24510	2.1.2.01.0001	COLEFAR LTDA - ME	0,00	1.177,31	1.177,31	0,00
42808	2.1.2.01.0001	COMERCIAL MINEIRA DE MAQUINAS	131,00	131,00	0,00	0,00
31897	2.1.2.01.0001	COMPACT CAR COMÉRCIO E LOCAÇ	0,00	4.467,31	4.467,31	0,00
44091	2.1.2.01.0001	CONSTRUTORA MARINS LTDA	0,00	1.087.216,79	1.087.216,79	0,00
43200	2.1.2.01.0001	CORPORATE LOGISTICS DO BRASIL	2.847,28	2.847,28	0,00	0,00
43386	2.1.2.01.0001	D-SAAS TECNOLOGIA EM DESENVOL	0,00	1.333,68	1.333,68	0,00
29618	2.1.2.01.0001	DAGMAR PEDRO GORDIANO	0,00	2.500,00	2.500,00	0,00
43512	2.1.2.01.0001	DECORACAO & DESIGN LTDA	0,00	450,00	450,00	0,00
41482	2.1.2.01.0001	ECO SEIXOS MINERADORA COMERC	0,00	34.020,00	34.020,00	0,00
9991561	2.1.2.01.0001	ELEVADORES ATLAS SCHINDLER LT	0,00	2,96	2,96	0,00
91561	2.1.2.01.0001	ELEVADORES ATLAS SCHINDLER LT	3,61	6.718,17	6.714,56	0,00
31331	2.1.2.01.0001	EMPRESA BRASILEIRA DE ILUMINAC	0,00	9.948,75	9.948,75	0,00
44434	2.1.2.01.0001	ENGEQUADRA CONSTRUCOES LTDA	0,00	69.840,00	69.840,00	0,00
44517	2.1.2.01.0001	ENTEL LIBANON ENGENHARIA DE TE	0,00	4.689,00	4.689,00	0,00
33755	2.1.2.01.0001	EPA ILUMINACAO LIMITADA	33.454,62	43.403,37	9.948,75	0,00
43765	2.1.2.01.0001	EQUINE ORTHOPEDICS LTDA	0,00	26.399,00	26.399,00	0,00
41051	2.1.2.01.0001	EQUINEMINAS LTDA	0,00	8.604,00	8.604,00	0,00
14841	2.1.2.01.0001	ESMIG INDUSTRIA DE ESCADAS LTD	0,00	1.940,26	1.940,26	0,00
16484	2.1.2.01.0001	ESTOFADOS MONTE VERDE LTDA	1.300,00	4.955,00	3.655,00	0,00
43890	2.1.2.01.0001	EVA DE FATIMA SANTOS	0,00	1.360,00	1.360,00	0,00
43140	2.1.2.01.0001	EXAGRO - EXCELENCIA EM AGRONE	0,00	35.838,46	35.838,46	0,00
10369	2.1.2.01.0001	FAMA CONSTRUÇÕES E TRANSP. LT	0,00	463.000,00	463.000,00	0,00
11430	2.1.2.01.0001	FARMACIA SAO MARCUS FILIAL 01	0,00	103,33	103,33	0,00
9923	2.1.2.01.0001	FARMACIA SAO MARCUS MATRIZ	1.081,54	16.692,74	17.607,12	1.995,92
44279	2.1.2.01.0001	FAZENDA DO CAMPO ALTO LTDA	0,00	7.675,00	7.675,00	0,00
13066	2.1.2.01.0001	FERMATIL COM. DE MAQUINAS E FE	364,65	4.399,82	4.640,32	605,15
1146	2.1.2.01.0001	FISIOCENTRO CONSULTORIO DE FIS	0,00	760,00	380,00	0,00
43111	2.1.2.01.0001	FLAVIANO HENRIQUE DAMASCENO	1.734,00	1.734,00	0,00	0,00
38907	2.1.2.01.0001	FOCO DIAGNOSTICO LTDA	0,00	1.476,00	1.476,00	0,00
15289	2.1.2.01.0001	FUNDACAO DE ESTUDO E PESQUISA	0,00	1.156,04	1.156,04	0,00
43370	2.1.2.01.0001	G. NERY SERVICOS MEDICOS	0,00	710,00	710,00	0,00
44546	2.1.2.01.0001	GELTECNOGAS SERVICOS LTDA	0,00	600,00	600,00	0,00
42122	2.1.2.01.0001	GENE/GENEALOGICA CENTRAL DE G	0,00	450,00	450,00	0,00
39261	2.1.2.01.0001	GENES PECUARIA E COMERCIO LTD	3.187,66	3.187,66	0,00	0,00
32721	2.1.2.01.0001	GERALDO BARCELO LEROY 2563365	0,00	26.180,00	26.180,00	0,00
15421	2.1.2.01.0001	GERALDO NÉRY LOPES	0,00	4.172,00	4.172,00	0,00
40169	2.1.2.01.0001	GOCALFOS SAIS MINERAIS LTDA	0,00	6.710,00	7.410,00	700,00
44240	2.1.2.01.0001	GRAM TERRA VEGETAL LTDA	0,00	590,00	590,00	0,00
10301	2.1.2.01.0001	HAROLDO VARGAS LEAL JUNIOR	0,00	5.580,00	5.580,00	0,00
44322	2.1.2.01.0001	HIDROAGUA LTDA.	0,00	5.500,00	5.500,00	0,00
23314	2.1.2.01.0001	HIDROJET MAQUINAS E SERVICOS L	137,00	137,00	0,00	0,00
2619	2.1.2.01.0001	HOLAMBELO ACESSORIOS E EMB P	895,30	895,30	0,00	0,00
537	2.1.2.01.0001	HOLAMBELO FLORES E PLANTAS LT	8.712,90	49.706,10	51.476,10	10.482,90
13422	2.1.2.01.0001	HORTO FAZENDA BOM JARDIM LTDA	0,00	22.500,00	22.500,00	0,00
1880	2.1.2.01.0001	HYDROCENTER VALVULAS TUBOS C	0,00	3.622,87	3.622,87	0,00
44010	2.1.2.01.0001	ILUMI CENTER LTDA	0,00	150,00	150,00	0,00
10205	2.1.2.01.0001	IMPÉRIO EQUIPAMENTOS DE SEGUR	0,00	488,80	488,80	0,00
43937	2.1.2.01.0001	INSTITUTO HERMES PARDINI S/A	0,00	424,00	424,00	0,00

Código	Classificação	Descrição	Saldo Anterior	Débitos	Créditos	Saldo Atual
37109	2.1.2.01.0001	INSUFORTE NUTRICAÇÃO VEGETAL LT	0,00	1.812,50	1.812,50	0,00
14048	2.1.2.01.0001	IRRIGOM SERVIÇOS DE IRRIGAÇÃO	0,00	76.472,08	76.472,08	0,00
42926	2.1.2.01.0001	ITAU DISTRIBUIDORA DE MATERIAIS	226,00	226,00	0,00	0,00
28932	2.1.2.01.0001	IVO MARTINS DOS SANTOS JUNIOR	4.980,00	64.201,17	99.359,57	40.138,40
30283	2.1.2.01.0001	J. MOTORES LTDA - ME	0,00	2.850,00	2.850,00	0,00
1749	2.1.2.01.0001	JADIR MAURÍCIO LANZA RIBEIRO	0,00	8.907,00	8.907,00	0,00
41418	2.1.2.01.0001	JADLOG LOGÍSTICA S.A	0,00	1.218,98	2.783,22	1.564,24
36771	2.1.2.01.0001	JADLOG LOGÍSTICA S.A	594,72	594,72	0,00	0,00
30290	2.1.2.01.0001	JOSE CARLOS VAZ GUIMARAES	21.057,15	0,00	0,00	21.057,15
11854	2.1.2.01.0001	JOSE CUSTODIO MAIA NETO SUPER	0,00	0,00	9.800,00	9.800,00
28429	2.1.2.01.0001	JOSE SOARES PEREIRA CPF 448489	827,00	19.756,51	18.929,51	0,00
12581	2.1.2.01.0001	KAP REGISTROS E CADASTROS LTD	0,00	2.650,00	2.650,00	0,00
41499	2.1.2.01.0001	KASAKALI LAVANDERIA E COMERCIO	0,00	700,00	700,00	0,00
32767	2.1.2.01.0001	KGF CAR COMERCIO E LOCAÇÕES D	0,00	9.100,00	9.100,00	0,00
9917	2.1.2.01.0001	KRYPTON SERVIÇOS CONTÁBEIS S/	2.784,22	47.427,39	44.643,17	0,00
41246	2.1.2.01.0001	KRYPTON TECH DESENVOLVIMENT	0,00	430,92	430,92	0,00
1041	2.1.2.01.0001	L&R MAT. CONST. E LOC. DE MAQ. E	0,00	3.113,37	3.113,37	0,00
28174	2.1.2.01.0001	LABFERT ANALISES LTDA - EPP	0,00	1.020,00	1.020,00	0,00
44345	2.1.2.01.0001	LARISSA DIAS DE FREITAS - ME	0,00	18.500,00	18.500,00	0,00
33293	2.1.2.01.0001	LOCAWEB SERVICOS DE INTERNET	0,00	608,73	608,73	0,00
37894	2.1.2.01.0001	LOCI BIOTECNOLOGIA LTDA	0,00	3.168,00	3.168,00	0,00
40614	2.1.2.01.0001	LOOK SERVICOS DE APOIO ADMINIS	0,00	597,00	597,00	0,00
36707	2.1.2.01.0001	LOURIVAL RIBEIRO DA ROCHA 05503	1.665,00	7.775,00	7.775,00	1.665,00
22579	2.1.2.01.0001	LUBRIFIT LUBRIFICANTES LTDA - MA	0,00	16.355,40	17.010,40	655,00
37575	2.1.2.01.0001	LUIZ ANTONIO CUNHA SOARES	0,00	8.600,16	8.600,16	0,00
31408	2.1.2.01.0001	M.F MANUTENÇÕES & SERVIÇOS LT	0,00	36.181,30	36.181,30	0,00
44523	2.1.2.01.0001	M.F. RURAL REPRESENTAÇÕES LTD	0,00	896,00	1.792,00	896,00
40235	2.1.2.01.0001	M.F.C MECANICA AGRICOLA LTDA	6.680,00	10.593,00	5.198,40	1.285,40
42375	2.1.2.01.0001	MACOPEMA INDUSTRIA E COMERCIO	135,00	135,00	0,00	0,00
10011	2.1.2.01.0001	MACRO E MICRO COMERCIO DE AD	17.050,00	41.130,00	24.080,00	0,00
43506	2.1.2.01.0001	MAGNO ALEXANDRE DE MELO 05503	0,00	510,00	510,00	0,00
40710	2.1.2.01.0001	MAINETTI DO BRASIL COMERCIO E I	11,47	11,47	0,00	0,00
21835	2.1.2.01.0001	MAPA COMERCIO E SERVICOS EM P	0,00	7.626,21	7.626,21	0,00
43268	2.1.2.01.0001	MAPRI AQUECEDORES LTDA	1.130,00	1.130,00	0,00	0,00
43601	2.1.2.01.0001	MAPRI DESENVOLVIMENTO E TREIN	0,00	5.317,35	5.317,35	0,00
38149	2.1.2.01.0001	MARCELO APARECIDO DE SOUZA	0,00	4.070,00	4.070,00	0,00
44291	2.1.2.01.0001	MARCIA BEATRIZ CRUZ MACHADO	0,00	144.504,00	144.504,00	0,00
31986	2.1.2.01.0001	MARCIO AFONSO MEIRELES MOURA	0,00	3.150,00	3.150,00	0,00
33353	2.1.2.01.0001	MARCIO AFONSO MEIRELES MOURA	7.000,02	65.199,14	69.839,14	11.640,02
43558	2.1.2.01.0001	MARIA DO CARMO MATIAS-ME	0,00	119,40	119,40	0,00
37173	2.1.2.01.0001	MARIA REGINA SALLA GENAIN 26999	0,00	19.310,00	19.310,00	0,00
35694	2.1.2.01.0001	MATHEUS HENRIQUE FREITAS CAET	104,00	104,00	0,00	0,00
43788	2.1.2.01.0001	MAURICIA CARNEIRO AMANCIO MAR	0,00	9.877,80	9.877,80	0,00
30596	2.1.2.01.0001	MAURO ANTONIO COSTA DE ARAUJ	6.935,40	23.504,75	23.774,00	7.204,65
16113	2.1.2.01.0001	MG MARMORES E GRANITOS LTDA	207,66	207,66	0,00	0,00
11647	2.1.2.01.0001	MINAS OCUPACIONAL LTDA	0,00	3.975,32	3.975,32	0,00
41401	2.1.2.01.0001	MINAS RURAL AGRO NEGOCIOS LTD	259,10	0,00	0,00	259,10
14315	2.1.2.01.0001	MINAS RURAL AGRO NEGOCIOS LTD	8.500,01	0,00	0,00	8.500,01
37799	2.1.2.01.0001	MINAS RURAL AGRO NEGOCIOS LTD	10.168,43	0,00	0,00	10.168,43
37954	2.1.2.01.0001	MINAS RURAL AGRO NEGOCIOS LTD	29.083,17	143.979,09	126.471,82	11.575,90
44339	2.1.2.01.0001	MINERAÇÃO BELOCAL LTDA	0,00	3.497,06	3.497,06	0,00
42145	2.1.2.01.0001	NEIDE DA COSTA PEREIRA 79212042	1.100,00	1.100,00	0,00	0,00
42932	2.1.2.01.0001	NOSSOFORT TRANSPORTES EIRELI	0,00	950,00	950,00	0,00
44049	2.1.2.01.0001	NTA - NOVAS TECNICAS DE ASFALT	0,00	34.279,20	34.279,20	0,00
42783	2.1.2.01.0001	NUCLEO DE ESPECIALIDADES CLINI	286,05	286,05	0,00	0,00
43133	2.1.2.01.0001	NUTRIGARDEN, REVITALIZACAO DE	0,00	17.000,00	17.000,00	0,00
13994	2.1.2.01.0001	NUTRIVET COMERCIO DE RACOES E	6.029,48	7.211,48	1.182,00	0,00
42754	2.1.2.01.0001	OAS CONSULTORIA AMBIENTAL LTD	0,00	17.200,00	17.200,00	0,00
44368	2.1.2.01.0001	OOL LIGHT ILUMINACAO LTDA	0,00	5.389,00	5.389,00	0,00
911140	2.1.2.01.0001	ORLANDO SERVICE LTDA	0,00	42.184,00	42.184,00	0,00
28241	2.1.2.01.0001	OXIMECO LTDA - ME	0,00	2.660,00	2.660,00	0,00
42458	2.1.2.01.0001	PACER LOGISTICA S.A	285,89	285,89	0,00	0,00
14309	2.1.2.01.0001	PADDOCK LABORATORIO DE ANALIS	6.500,00	6.500,00	0,00	0,00
43676	2.1.2.01.0001	PATRICIA APARECIDA TOVO	0,00	2.600,00	2.600,00	0,00
44233	2.1.2.01.0001	PB PONTO DO BOMBEIRO MAT.HID.	0,00	0,00	200,00	200,00
41157	2.1.2.01.0001	PECPLAN ABS IMPORTACAO E EXPO	2.205,00	4.423,50	2.218,50	0,00
32001	2.1.2.01.0001	PITER WALLACE DE ALMEIDA 013424	5.900,00	61.794,45	60.760,45	4.866,00
20095	2.1.2.01.0001	PL COMERCIO DE CARTUCHOS E SU	17,90	914,10	896,20	0,00
22616	2.1.2.01.0001	PRO FITNESS EQUIPAMENTOS DE GI	313,00	313,00	0,00	0,00
43357	2.1.2.01.0001	RAFAEL CIALFI ABBONDANZA REPRE	0,00	2.974,00	2.974,00	0,00
44285	2.1.2.01.0001	RAFITEC S/A INDUSTRIA E COMERCIO	0,00	11.152,00	11.152,00	0,00
20385	2.1.2.01.0001	RCV COMERCIO LTDA	0,00	0,00	9.000,00	9.000,00
37635	2.1.2.01.0001	RECAPAGEM CASTELO LTDA	0,00	6.283,00	8.770,00	2.487,00
29707	2.1.2.01.0001	ROCHA PISCINAS COMERCIO LTDA	1.266,50	4.051,50	2.785,00	0,00
31220	2.1.2.01.0001	RODOAGRO MOTORES GERADORES	0,00	2.769,26	2.769,26	0,00
24489	2.1.2.01.0001	RODONAVES-TRANSPORTES E ENC	109,62	109,62	0,00	0,00
2447	2.1.2.01.0001	RODONAVES-TRANSPORTES E ENC	0,00	447,48	447,48	0,00
41683	2.1.2.01.0001	RONALDO QUARESMA SOARES	4.200,00	0,00	0,00	4.200,00
44262	2.1.2.01.0001	S. L. CACIATORI GRAMA SINTETICA L	0,00	90.220,50	90.220,50	0,00
10286	2.1.2.01.0001	SANTANA & PONTES PREST. SERV. L	180,00	1.444,00	1.464,00	200,00
33867	2.1.2.01.0001	SEARA COMERCIO DE ALIMENTOS L	6.418,80	6.418,80	5.899,00	5.899,00
44351	2.1.2.01.0001	SELECT SIRE DO BRASIL GENETIC	0,00	6.122,00	6.122,00	0,00
12776	2.1.2.01.0001	SEMENTES CAMPINA VERDE LTDA	0,00	4.290,00	4.290,00	0,00
2460	2.1.2.01.0001	SERGIO DE O INACIO-SERVICOS DE	0,00	4.190,00	4.190,00	0,00
41714	2.1.2.01.0001	SGE ENERGIA SOLAR EIRELI	490,00	490,00	0,00	0,00
35719	2.1.2.01.0001	SHEILA GUARDANAPÓS ESPECIAIS E	0,00	0,00	3.450,00	3.450,00

Código	Classificação	Descrição	Saldo Anterior	Débitos	Créditos	Saldo Atual
12291	2.1.2.01.0001	SHOPPING DAS SEMENTES LTDA	1.082,50	0,00	2.302,50	3.385,00
36156	2.1.2.01.0001	SODEXO PASS DO BRASIL SERVICO	0,00	28.021,36	28.021,36	0,00
40548	2.1.2.01.0001	SOLO FERTIL IND E COM LTDA	0,00	81.510,00	81.510,00	0,00
32879	2.1.2.01.0001	SUPRIFORTE SUPRIMENTOS AT E V	0,00	1.078,90	1.078,90	0,00
9862	2.1.2.01.0001	SUPRIFORTE SUPRIMENTOS ATACA	308,40	13.345,16	15.633,52	2.596,76
23053	2.1.2.01.0001	TAM LINHAS AEREAS S/A.	239,00	239,00	0,00	0,00
38251	2.1.2.01.0001	TANGERINO TECNOLOGIA LTDA	0,00	246,30	246,30	0,00
42181	2.1.2.01.0001	TARGET MEDICINA DE PRECISAO LT	250,00	2.380,00	2.130,00	0,00
39315	2.1.2.01.0001	TEMPERSOL INDUSTRIA E COMERCI	318,48	318,48	0,00	0,00
43647	2.1.2.01.0001	TERRANOVA VEICULOS E PECAS LIM	0,00	1.523.950,00	1.523.950,00	0,00
42531	2.1.2.01.0001	TEXSA BRASILEIRA LTDA	13.955,20	0,00	0,00	13.955,20
44032	2.1.2.01.0001	TRANSCAP TRANSPORTES LTDA	0,00	2.635,50	2.635,50	0,00
42961	2.1.2.01.0001	TRANSLIBERDADE TRANSP E LOG L	3.998,86	0,00	0,00	3.998,86
11564	2.1.2.01.0001	TRATORLAGOS PECAS P TRAT. LTD	465,00	21.060,43	26.588,43	5.993,00
975	2.1.2.01.0001	UNIMED BELO HORIZONTE COOPER	0,00	40.668,35	40.668,35	0,00
42369	2.1.2.01.0001	VACCINAR IND E COM LTDA	15.014,63	51.001,58	43.308,45	7.321,50
44530	2.1.2.01.0001	VALENCE AGRO LTDA	0,00	0,00	500,00	500,00
15272	2.1.2.01.0001	VAUNEI XAVIER DA SILVA	0,00	5.650,92	5.650,92	0,00
31839	2.1.2.01.0001	VAZ TINTAS COMERCIO LTDA	0,00	4.118,28	4.118,28	0,00
14143	2.1.2.01.0001	VETERINARIA PEDRO LEOPOLDO	0,00	1.710,00	2.702,80	992,80
38267	2.1.2.01.0001	VETERINARIA VESPASIANO LTDA	0,00	1.165,00	1.165,00	0,00
22415	2.1.2.01.0001	VIDROART COMERCIO E ARTESANA	69.000,00	0,00	0,00	69.000,00
43363	2.1.2.01.0001	VIGTEC SERVICOS TECNOLOGICOS	0,00	30.635,60	30.635,60	0,00
10702	2.1.2.01.0001	VIJAM CONFECÇÕES LTDA	130,40	7.085,15	6.954,75	0,00
37180	2.1.2.01.0001	VISAO AMBIENTAL LTDA	0,00	3.022,19	3.022,19	0,00
37196	2.1.2.01.0001	VITSA COM DE MOVEIS,SERV DE MO	0,00	50.917,00	50.917,00	0,00
30031	2.1.2.01.0001	VOLL S.A	1.371,07	19.410,95	18.039,88	0,00
43653	2.1.2.01.0001	VOLVO CAR BRASIL IMPORTACAO E	0,00	435.550,50	435.550,50	0,00
44598	2.1.2.01.0001	VRZ BLINDAGENS LTDA	0,00	44.200,00	79.560,00	35.360,00
10033	2.1.2.01.0001	VULCANIZACAO E BORRACHARIA DO	0,00	3.940,00	3.940,00	0,00
44457	2.1.2.01.0001	WA SERVICOS LTDA	0,00	9.500,00	9.500,00	0,00
32231	2.1.2.01.0001	WL COMERCIAL EIRELI	0,00	12.507,00	12.507,00	0,00
43341	2.1.2.01.0001	XAP XAP LIMPEZA LTDA	0,00	4.064,00	4.064,00	0,00
39581	2.1.2.01.0002	FAZZA SERVICOS VETERINARIOS LT	0,00	5.320,00	5.320,00	0,00
39597	2.1.2.01.0002	GUSTAVO GOMES DA CONCEICAO O	0,00	225,00	225,00	0,00
39462	2.1.2.01.0002	NESTLE BRASIL LTDA	732,00	1.522,00	790,00	0,00
39433	2.1.2.01.0002	VALENCE MAQUINAS E EQUIPAMENT	0,00	500,00	500,00	0,00
<b>172</b>	<b>2.1.3</b>	<b>OBRIGAÇÕES TRIBUTÁRIAS</b>	<b>75.832,26</b>	<b>306.560,28</b>	<b>267.789,31</b>	<b>37.061,29</b>
<b>173</b>	<b>2.1.3.01</b>	<b>IMPOSTOS A RECOLHER/PAGAR</b>	<b>75.832,26</b>	<b>280.821,62</b>	<b>242.050,65</b>	<b>37.061,29</b>
176	2.1.3.01.0001	ICMS A RECOLHER	0,00	43.193,78	44.321,55	1.127,77
1766	2.1.3.01.0001	ICMS DIFERENÇA ALÍQUOTA A RECO	518,48	19.766,41	19.766,41	518,48
881	2.1.3.01.0001	INSS RETIDO NA FONTE A RECOLHE	38.147,81	90.276,59	59.197,75	7.068,97
2178	2.1.3.01.0001	IRRF CÓD. 0561 A RECOLHER	10.238,95	83.225,62	83.482,94	10.496,27
3178	2.1.3.01.0001	IRRF CÓD. 0588 A RECOLHER	0,00	173,00	173,00	0,00
1178	2.1.3.01.0001	IRRF CÓD. 1708 A RECOLHER	3.658,97	5.486,61	2.299,42	471,78
34	2.1.3.01.0001	ISSQN RETIDO A RECOLHER	9.996,78	17.748,38	22.013,83	14.262,23
1877	2.1.3.01.0001	PIS/COFINS/CSLL - REALIZADOS	13.086,82	15.497,91	5.526,88	3.115,79
187	2.1.3.01.0001	PIS/COFINS/CSLL - RETIDOS FONTE	184,45	5.453,32	5.268,87	0,00
<b>181</b>	<b>2.1.3.02</b>	<b>CONTRIBUIÇÕES A RECOLHER/PAGA</b>	<b>0,00</b>	<b>25.738,66</b>	<b>25.738,66</b>	<b>0,00</b>
183	2.1.3.02.0001	COFINS A RECOLHER	0,00	21.454,15	21.454,15	0,00
182	2.1.3.02.0001	PIS S/FATURAMENTO A RECOLHER	0,00	4.284,51	4.284,51	0,00
<b>31</b>	<b>2.1.4</b>	<b>OBRIGAÇÕES TRABALHISTAS</b>	<b>259.709,99</b>	<b>2.895.059,37</b>	<b>2.896.148,09</b>	<b>260.798,71</b>
<b>32</b>	<b>2.1.4.01</b>	<b>OBRIGAÇÕES COM PESSOAL</b>	<b>303,00</b>	<b>1.801.125,40</b>	<b>1.800.822,40</b>	<b>0,00</b>
2140	2.1.4.01.0001	13º SALÁRIOS A PAGAR	0,00	199.725,89	199.725,89	0,00
1688	2.1.4.01.0001	PENSÃO ALIMENTÍCIA A PAGAR	303,00	4.575,00	4.272,00	0,00
169	2.1.4.01.0001	PRÓ-LABORE A PAGAR	0,00	15.772,26	15.772,26	0,00
168	2.1.4.01.0001	SALÁRIOS A PAGAR	0,00	1.581.052,25	1.581.052,25	0,00
<b>33</b>	<b>2.1.4.02</b>	<b>OBRIGAÇÕES PREVIDENCIÁRIAS</b>	<b>58.851,39</b>	<b>710.169,18</b>	<b>705.790,08</b>	<b>54.472,29</b>
171	2.1.4.02.0001	FGTS A RECOLHER	14.378,10	130.219,30	129.567,50	13.726,30
170	2.1.4.02.0001	INSS A RECOLHER	44.473,29	579.949,88	576.222,58	40.745,99
<b>1300</b>	<b>2.1.4.03</b>	<b>13º SALÁRIO E FÉRIAS A PAGAR</b>	<b>200.555,60</b>	<b>383.764,79</b>	<b>389.535,61</b>	<b>206.326,42</b>
1304	2.1.4.03.0001	13O SALÁRIO A PAGAR	0,00	111.509,07	111.509,07	0,00
1304.1	2.1.4.03.0001	13O SALÁRIO A PAGAR - FILIAL	0,00	9.805,00	9.805,00	0,00
1301	2.1.4.03.0001	FÉRIAS A PAGAR	140.795,69	153.870,78	158.635,78	145.560,69
1301.1	2.1.4.03.0001	FÉRIAS A PAGAR - FILIAL	8.112,89	13.003,04	13.605,71	8.715,56
1305	2.1.4.03.0001	FGTS S/13O SALÁRIO A PAGAR	0,00	12.942,08	12.942,08	0,00
1305.1	2.1.4.03.0001	FGTS S/13O SALÁRIO A PAGAR - FILI	0,00	784,40	784,40	0,00
1302	2.1.4.03.0001	FGTS S/FÉRIAS A PAGAR	11.096,98	10.623,23	10.992,03	11.465,78
1302.1	2.1.4.03.0001	FGTS S/FÉRIAS A PAGAR - FILIAL	649,02	1.040,23	1.088,45	697,24
1306	2.1.4.03.0001	INSS S/13O SALÁRIO A PAGAR	0,00	29.210,96	29.210,96	0,00
1306.1	2.1.4.03.0001	INSS S/13O SALÁRIO A PAGAR - FILIA	0,00	2.627,73	2.627,73	0,00
1303	2.1.4.03.0001	INSS S/FÉRIAS A PAGAR	37.726,76	34.863,48	34.688,10	37.551,38
1303.1	2.1.4.03.0001	INSS S/FÉRIAS A PAGAR - FILIAL	2.174,26	3.484,79	3.646,30	2.335,77
<b>40</b>	<b>2.1.5</b>	<b>OUTRAS OBRIGAÇÕES</b>	<b>280.130,00</b>	<b>252.464,54</b>	<b>282.814,54</b>	<b>310.480,00</b>
<b>41</b>	<b>2.1.5.01</b>	<b>CONTAS A PAGAR</b>	<b>0,00</b>	<b>211.864,54</b>	<b>211.864,54</b>	<b>0,00</b>
2606	2.1.5.01.0001	CARTÃO DE CREDITO BANCO BRASI	0,00	278,72	278,72	0,00
846	2.1.5.01.0001	ENERGIA ELÉTRICA	0,00	211.565,82	211.565,82	0,00

Código	Classificação	Descrição	Saldo Anterior	Débitos	Créditos	Saldo Atual
43529	2.1.5.01.0001	GERALDO NERY LOPES - ADVOGAD	0,00	20,00	20,00	0,00
<b>754</b>	<b>2.1.5.02</b>	<b>ADIANTAMENTOS DE CLIENTES</b>	<b>280.130,00</b>	<b>40.600,00</b>	<b>70.950,00</b>	<b>310.480,00</b>
44747	2.1.5.02.0001	3 HD LOCAÇÕES LTDA	0,00	0,00	4.000,00	4.000,00
44701	2.1.5.02.0001	ADAILTON RODRIGUES BRITO	0,00	11.100,00	11.100,00	0,00
43274	2.1.5.02.0001	AGROPECUARIA VIDIGAL	11.100,00	0,00	0,00	11.100,00
42257	2.1.5.02.0001	BRUNO EDUARDO PEREIRA	0,00	2.000,00	2.000,00	0,00
44180	2.1.5.02.0001	DANIEL SIMAS PEREIRA	0,00	0,00	1.750,00	1.750,00
43921	2.1.5.02.0001	ELIZABETH NASCIMENTO VENTURA	0,00	0,00	10.600,00	10.600,00
43475	2.1.5.02.0001	ELTON CARLOS DE OLIVEIRA BORG	0,00	5.500,00	5.500,00	0,00
43848	2.1.5.02.0001	FRANCISCO VILAR CARRASCO	0,00	12.000,00	12.000,00	0,00
44718	2.1.5.02.0001	HENRIQUE DRUMOND	0,00	0,00	14.000,00	14.000,00
28205	2.1.5.02.0001	M.I.TRANSPORTES LTDA	240,00	0,00	0,00	240,00
41832	2.1.5.02.0001	PAULO LANARI GUATIMOSIM	1.300,00	0,00	0,00	1.300,00
42435	2.1.5.02.0001	ROBERTO GERALDO DOS SANTOS	800,00	0,00	0,00	800,00
42731	2.1.5.02.0001	THIAGO MAURO TAVARES PONTES	266.690,00	0,00	0,00	266.690,00
14924	2.1.5.02.0001	UMBERTO BONINI	0,00	10.000,00	10.000,00	0,00
<b>48</b>	<b>2.4</b>	<b>PATRIMÔNIO LÍQUIDO</b>	<b>57.200.598,83</b>	<b>21.518.772,28</b>	<b>20.143.914,95</b>	<b>55.825.741,50</b>
<b>49</b>	<b>2.4.1</b>	<b>CAPITAL SOCIAL</b>	<b>122.448.676,00</b>	<b>0,00</b>	<b>0,00</b>	<b>122.448.676,00</b>
<b>1870</b>	<b>2.4.1.01</b>	<b>CAPITAL SUBSCRITO</b>	<b>122.448.676,00</b>	<b>0,00</b>	<b>0,00</b>	<b>122.448.676,00</b>
188	2.4.1.01.0001	JOSE SALIM MATAR JUNIOR	122.445.676,00	0,00	0,00	122.445.676,00
37983	2.4.1.01.0001	SARAH SIQUEIRA MATTAR DINIZ	1.000,00	0,00	0,00	1.000,00
37977	2.4.1.01.0001	SOPHIA SIQUEIRA MATTAR	1.000,00	0,00	0,00	1.000,00
174	2.4.1.01.0001	TATIANA SIQUEIRA MATTAR	1.000,00	0,00	0,00	1.000,00
<b>51</b>	<b>2.4.3</b>	<b>ADIANTAMENTO P/FUTURO AUMENTO D</b>	<b>35.252.553,51</b>	<b>0,00</b>	<b>20.143.914,95</b>	<b>55.396.468,46</b>
416	2.4.3.01	JOSE SALIM MATAR JUNIOR	35.252.553,51	0,00	20.143.914,95	55.396.468,46
<b>942</b>	<b>2.4.4</b>	<b>LUCROS/PREJUÍZOS ACUMULADOS</b>	<b>(100.500.630,68)</b>	<b>21.518.772,28</b>	<b>0,00</b>	<b>(122.019.402,96)</b>
<b>941</b>	<b>2.4.4.01</b>	<b>LUCROS/PREJUÍZOS ACUMULADOS</b>	<b>(100.500.630,68)</b>	<b>21.518.772,28</b>	<b>0,00</b>	<b>(122.019.402,96)</b>
304	2.4.4.01.0002	PREJUÍZO ACUMULADO	(100.500.630,68)	21.518.772,28	0,00	(122.019.402,96)
<b>1.56</b>	<b>3</b>	<b>CUSTOS E DESPESAS</b>	<b>0,00</b>	<b>23.694.273,43</b>	<b>610.071,65</b>	<b>23.084.201,78</b>
<b>1.307</b>	<b>3.1</b>	<b>CUSTOS</b>	<b>0,00</b>	<b>2.993.690,01</b>	<b>55.866,56</b>	<b>2.937.823,45</b>
<b>1.311</b>	<b>3.1.1</b>	<b>CUSTOS DAS VENDAS</b>	<b>0,00</b>	<b>1.214.027,35</b>	<b>0,00</b>	<b>1.214.027,35</b>
<b>1.312</b>	<b>3.1.1.01</b>	<b>CUSTOS DAS VENDAS</b>	<b>0,00</b>	<b>1.214.027,35</b>	<b>0,00</b>	<b>1.214.027,35</b>
1.3091	3.1.1.01.0001	CUSTO DOS CAVALOS VENDIDOS	0,00	525.205,16	0,00	525.205,16
1.313	3.1.1.01.0001	CUSTO DOS GADOS VENDIDOS	0,00	688.822,19	0,00	688.822,19
<b>1.57</b>	<b>3.1.2</b>	<b>CUSTOS DE PRODUÇÃO E SERVIÇOS</b>	<b>0,00</b>	<b>1.779.662,66</b>	<b>55.866,56</b>	<b>1.723.796,10</b>
<b>1.58</b>	<b>3.1.2.01</b>	<b>CUSTOS COM PESSOAL</b>	<b>0,00</b>	<b>1.779.662,66</b>	<b>55.866,56</b>	<b>1.723.796,10</b>
1.199	3.1.2.01.0001	130 SALÁRIO	0,00	110.652,31	31.876,95	78.775,36
1.247	3.1.2.01.0001	ADICIONAL INSALUBRIDADE	0,00	6.205,58	0,00	6.205,58
1.262	3.1.2.01.0001	ADICIONAL NOTURNO	0,00	10.737,23	0,00	10.737,23
1.248	3.1.2.01.0001	ADICIONAL PERICULOSIDADE	0,00	3.586,37	0,00	3.586,37
1.87	3.1.2.01.0001	ASSISTÊNCIA MÉDICA/ODONTOLÓGI	0,00	273.577,14	11.765,70	261.811,44
1.66	3.1.2.01.0001	AVISO PRÉVIO	0,00	8.440,76	0,00	8.440,76
1.205	3.1.2.01.0001	DESCANSO REMUNERADO	0,00	8.704,90	0,00	8.704,90
1.67	3.1.2.01.0001	ENCARGOS SOCIAIS	0,00	249.648,14	1.649,09	247.999,05
1.61	3.1.2.01.0001	FÉRIAS	0,00	168.035,17	0,00	168.035,17
1.68	3.1.2.01.0001	FGTS	0,00	79.598,37	503,59	79.094,78
1.681	3.1.2.01.0001	FGTS RESCISÓRIO	0,00	62.789,88	0,00	62.789,88
1.244	3.1.2.01.0001	HORAS EXTRAS	0,00	57.323,75	0,00	57.323,75
1.60	3.1.2.01.0001	SALÁRIO	0,00	740.363,06	10.071,23	730.291,83
<b>56</b>	<b>3.2</b>	<b>DESPESAS</b>	<b>0,00</b>	<b>20.700.583,42</b>	<b>554.205,09</b>	<b>20.146.378,33</b>
<b>57</b>	<b>3.2.1</b>	<b>DESPESAS ADMINISTRATIVAS</b>	<b>0,00</b>	<b>20.700.583,42</b>	<b>554.205,09</b>	<b>20.146.378,33</b>
<b>58</b>	<b>3.2.1.01</b>	<b>DESPESAS COM PESSOAL</b>	<b>0,00</b>	<b>1.244.048,82</b>	<b>275.230,97</b>	<b>968.817,85</b>
199	3.2.1.01.0001	130 SALÁRIO	0,00	45.123,85	6,11	45.117,74
248	3.2.1.01.0001	ADICIONAL PERICULOSIDADE	0,00	7.739,73	0,00	7.739,73
87	3.2.1.01.0001	ASSISTÊNCIA MÉDICA/ODONTOLÓGI	0,00	349.231,86	267.737,91	81.493,95
205	3.2.1.01.0001	DESCANSO REMUNERADO	0,00	3.028,25	0,00	3.028,25
67	3.2.1.01.0001	ENCARGOS SOCIAIS	0,00	181.895,46	305,93	181.589,53
61	3.2.1.01.0001	FÉRIAS	0,00	63.107,50	0,00	63.107,50
68	3.2.1.01.0001	FGTS	0,00	52.040,81	93,41	51.947,40
681	3.2.1.01.0001	FGTS RESCISÓRIO	0,00	880,27	0,00	880,27
244	3.2.1.01.0001	HORAS EXTRAS	0,00	22.609,89	0,00	22.609,89
59	3.2.1.01.0001	PRÓ-LABORE	0,00	15.772,26	3,78	15.768,48
60	3.2.1.01.0001	SALÁRIO	0,00	474.597,58	62,15	474.535,43
263	3.2.1.01.0001	VALE REFEIÇÃO	0,00	28.021,36	7.021,68	20.999,68
<b>69</b>	<b>3.2.1.02</b>	<b>SERVIÇOS DE TERCEIROS</b>	<b>0,00</b>	<b>3.312.238,84</b>	<b>1.076,20</b>	<b>3.311.162,64</b>
71001	3.2.1.02.0001	SERVIÇOS ADVOCATÍCIOS	0,00	7.037,00	0,00	7.037,00
400	3.2.1.02.0001	SERVIÇOS BANCÁRIOS	0,00	7.280,08	1,99	7.278,09
71002	3.2.1.02.0001	SERVIÇOS CONTÁBEIS	0,00	44.569,07	790,50	43.778,57
7004	3.2.1.02.0001	SERVIÇOS DE AGRONOMIA	0,00	8.907,00	0,00	8.907,00

Código	Classificação	Descrição	Saldo Anterior	Débitos	Créditos	Saldo Atual
71073	3.2.1.02.0001	SERVIÇOS DE ANÁLISE QUÍMICA	0,00	1.020,00	0,00	1.020,00
71079	3.2.1.02.0001	SERVIÇOS DE APRESENTAÇÃO DE P	0,00	17.200,00	0,00	17.200,00
71074	3.2.1.02.0001	SERVIÇOS DE ASSISTÊNCIA TÉCNIC	0,00	62.710,45	0,00	62.710,45
71056	3.2.1.02.0001	SERVIÇOS DE BUFFET	0,00	7.073,50	0,00	7.073,50
71023	3.2.1.02.0001	SERVIÇOS DE COLETA DE LIXO E RE	0,00	1.177,31	0,00	1.177,31
71009	3.2.1.02.0001	SERVIÇOS DE CONSULTORIA	0,00	1.018.158,73	0,00	1.018.158,73
7005	3.2.1.02.0001	SERVIÇOS DE CUIDADO DE EQUINO	0,00	25.119,00	0,00	25.119,00
71067	3.2.1.02.0001	SERVIÇOS DE DATILOGRAFIA DIGIT	0,00	597,00	0,00	597,00
71065	3.2.1.02.0001	SERVIÇOS DE DETETIZAÇÃO	0,00	2.394,00	0,00	2.394,00
71008	3.2.1.02.0001	SERVIÇOS DE ENGENHARIA	0,00	1.550.216,79	0,00	1.550.216,79
71044	3.2.1.02.0001	SERVIÇOS DE INSTALAÇÃO E MONT	0,00	26.180,00	0,00	26.180,00
71010	3.2.1.02.0001	SERVIÇOS DE LAVANDERIA	0,00	700,00	0,00	700,00
71019	3.2.1.02.0001	SERVIÇOS DE LICENCIAMENTO OU C	0,00	1.899,76	0,00	1.899,76
7001	3.2.1.02.0001	SERVIÇOS DE MANUTENÇÃO	0,00	54.842,95	0,00	54.842,95
71005	3.2.1.02.0001	SERVIÇOS DE MANUTENÇÃO DO JA	0,00	93.472,09	0,00	93.472,09
71062	3.2.1.02.0001	SERVIÇOS DE MANUTENÇÃO EM MÁ	0,00	49.880,98	0,00	49.880,98
71006	3.2.1.02.0001	SERVIÇOS DE MANUTENÇÃO PREDI	0,00	175.398,76	0,00	175.398,76
71011	3.2.1.02.0001	SERVIÇOS DE MOTOBOY	0,00	4.190,00	0,00	4.190,00
71080	3.2.1.02.0001	SERVIÇOS DE ORGANIZAÇÃO E ARQ	0,00	2.650,00	0,00	2.650,00
71030	3.2.1.02.0001	SERVIÇOS DE PROCESSAMENTO DE	0,00	604,99	0,00	604,99
71020	3.2.1.02.0001	SERVIÇOS DE REPRESENTAÇÃO CO	0,00	1.792,00	0,00	1.792,00
71086	3.2.1.02.0001	SERVIÇOS DE TESTES E ANÁLISES T	0,00	6.029,58	0,02	6.029,56
71024	3.2.1.02.0001	SERVIÇOS DE TRANSPORTE	0,00	600,00	0,00	600,00
7003	3.2.1.02.0001	SERVIÇOS DE VETERINÁRIA	0,00	140.537,80	283,69	140.254,11
<b>72</b>	<b>3.2.1.03</b>	<b>DESPESAS GERAIS</b>	<b>0,00</b>	<b>7.754.889,27</b>	<b>277.897,92</b>	<b>7.476.991,35</b>
455	3.2.1.03.0001	ACESSO A INTERNET	0,00	157,80	0,00	157,80
80	3.2.1.03.0001	ÁGUA	0,00	3.495,33	0,00	3.495,33
213	3.2.1.03.0001	ASSOCIAÇÕES	0,00	6.932,08	0,00	6.932,08
456	3.2.1.03.0001	CARTÓRIOS E CERTIDÕES	0,00	21.987,96	0,00	21.987,96
74	3.2.1.03.0001	COMBUSTÍVEL E LUBRIFICANTES	0,00	196.352,25	0,00	196.352,25
93	3.2.1.03.0001	CONDUÇÃO	0,00	178,86	0,00	178,86
97	3.2.1.03.0001	ENCARGOS DE DEPRECIAÇÃO	0,00	4.461.933,14	0,00	4.461.933,14
81	3.2.1.03.0001	ENERGIA ELÉTRICA	0,00	328.825,19	24.939,67	303.885,52
749	3.2.1.03.0001	ESTACIONAMENTO/PEDAGIO	0,00	229,05	0,00	229,05
17	3.2.1.03.0001	FERRAMENTAS DE CONSUMO	0,00	46.274,53	46.274,53	0,00
78	3.2.1.03.0001	FRETES E CARRETOS	0,00	6.911,10	1.229,23	5.681,87
73	3.2.1.03.0001	IMPRESSOS E MATERIAL DE ESCRIT	0,00	30.081,80	0,00	30.081,80
85	3.2.1.03.0001	JUDICIAIS	0,00	132,97	0,00	132,97
458	3.2.1.03.0001	LOCAÇÃO DE MÁQUINAS E EQUIPAM	0,00	3.316,62	0,00	3.316,62
659	3.2.1.03.0001	LOCAÇÃO DE VEÍCULOS	0,00	222.647,43	0,00	222.647,43
12	3.2.1.03.0001	MANUTENÇÃO DE VEÍCULOS	0,00	93.208,00	3,00	93.205,00
76	3.2.1.03.0001	MANUTENÇÃO E CONSERVAÇÃO	0,00	691.108,00	1.100,00	690.008,00
75	3.2.1.03.0001	MATERIAL DE CONSUMO	0,00	1.366.481,71	202.137,83	1.164.343,88
13	3.2.1.03.0001	MATERIAL DE LIMPEZA E HIGIENE	0,00	20.793,83	113,86	20.679,97
83	3.2.1.03.0001	POSTAIS E TELÉGRAFOS	0,00	21.772,51	0,00	21.772,51
91	3.2.1.03.0001	PRÊMIO DE SEGUROS	0,00	45.067,31	1.000,00	44.067,31
90	3.2.1.03.0001	PROPAGANDA E PUBLICIDADE	0,00	250,00	0,00	250,00
94	3.2.1.03.0001	REFEIÇÕES E LANCHES	0,00	152.252,19	969,40	151.282,79
82	3.2.1.03.0001	TELEFONE	0,00	3.608,97	0,00	3.608,97
14	3.2.1.03.0001	UNIFORMES E EQUIPAMENTOS DE P	0,00	10.250,76	130,40	10.120,36
86	3.2.1.03.0001	VIAGENS E ESTADAS	0,00	20.639,88	0,00	20.639,88
<b>98</b>	<b>3.2.1.04</b>	<b>DESPESAS FINANCEIRAS</b>	<b>0,00</b>	<b>7.918.206,41</b>	<b>0,00</b>	<b>7.918.206,41</b>
1022	3.2.1.04.0001	CORREÇÃO	0,00	0,01	0,00	0,01
1013	3.2.1.04.0001	ENCARGOS S/ EMPRÉST/FINANC. PJ	0,00	7.869.914,95	0,00	7.869.914,95
1011	3.2.1.04.0001	JUROS BANCÁRIOS	0,00	13,36	0,00	13,36
101	3.2.1.04.0001	JUROS DE MORA	0,00	7.950,49	0,00	7.950,49
96	3.2.1.04.0001	MULTAS	0,00	9.126,16	0,00	9.126,16
764	3.2.1.04.0001	VARIAÇÃO CAMBIAL PASSIVA	0,00	31.201,44	0,00	31.201,44
<b>103</b>	<b>3.2.1.05</b>	<b>DESPESAS TRIBUTÁRIAS</b>	<b>0,00</b>	<b>296.828,49</b>	<b>0,00</b>	<b>296.828,49</b>
733	3.2.1.05.0001	COFINS S/OUTRAS RECEITAS	0,00	458,72	0,00	458,72
110	3.2.1.05.0001	CONTRIBUIÇÃO SINDICAL	0,00	6.926,55	0,00	6.926,55
1112	3.2.1.05.0001	GUIA DE TRÂNSITO DE ANIMAL (GTA	0,00	8.191,95	0,00	8.191,95
462	3.2.1.05.0001	I.O.F.	0,00	2.629,52	0,00	2.629,52
1055	3.2.1.05.0001	ICMS - DIFERENÇA DE ALÍQUOTA	0,00	19.766,41	0,00	19.766,41
112	3.2.1.05.0001	IPRU	0,00	21.366,06	0,00	21.366,06
1122	3.2.1.05.0001	IPVA/SEGURO OBRIGATÓRIO	0,00	183.152,36	0,00	183.152,36
740	3.2.1.05.0001	ITR - IMPOSTO S/ PROPRIEDADE TE	0,00	3.105,35	0,00	3.105,35
37552	3.2.1.05.0001	PERDA DE ICMS S/ IMOBILIZADO - CI	0,00	31.832,43	0,00	31.832,43
732	3.2.1.05.0001	PIS S/OUTRAS RECEITAS	0,00	74,53	0,00	74,53
111	3.2.1.05.0001	TAXAS DIVERSAS	0,00	19.324,61	0,00	19.324,61
<b>653</b>	<b>3.2.1.07</b>	<b>PERDAS EVENTUAIS</b>	<b>0,00</b>	<b>174.371,59</b>	<b>0,00</b>	<b>174.371,59</b>
655	3.2.1.07.0001	PERDAS C/CLIENTES	0,00	174.371,59	0,00	174.371,59
<b>113</b>	<b>4</b>	<b>RECEITAS</b>	<b>0,00</b>	<b>6.706.401,12</b>	<b>8.271.830,62</b>	<b>1.565.429,50</b>
<b>114</b>	<b>4.1</b>	<b>RECEITAS OPERACIONAIS</b>	<b>0,00</b>	<b>1.976.652,19</b>	<b>4.200.981,90</b>	<b>2.224.329,71</b>
<b>115</b>	<b>4.1.1</b>	<b>RECEITA LÍQUIDA DE VENDAS</b>	<b>0,00</b>	<b>1.976.652,19</b>	<b>4.188.825,38</b>	<b>2.212.173,19</b>
<b>116</b>	<b>4.1.1.01</b>	<b>VENDA DE PRODUTOS</b>	<b>0,00</b>	<b>1.907.234,05</b>	<b>4.181.652,25</b>	<b>2.274.418,20</b>
353	4.1.1.01.0001	(-)DEVOLUÇÃO DE VENDAS DE PRO	0,00	5.500,00	0,00	(5.500,00)
1181	4.1.1.01.0001	VENDA DE EQUINOS	0,00	0,00	175.100,00	175.100,00

Código	Classificação	Descrição	Saldo Anterior	Débitos	Créditos	Saldo Atual
1182	4.1.1.01.0001	VENDA DE EQUINOS P/ EXTERIOR	0,00	0,00	1.271.350,00	1.271.350,00
118	4.1.1.01.0001	VENDA DE FENO	0,00	0,00	224.129,00	224.129,00
1191	4.1.1.01.0001	VENDA DE GADO	0,00	0,00	547.363,74	547.363,74
1378	4.1.1.01.0010	GANHO/PERDA CAPITAL - ALIENAÇÃO	0,00	1.890.734,05	1.857.709,49	(33.024,56)
389	4.1.1.01.0020	SUPERVINIÊNCIAS ATIVAS - EQUINO	0,00	0,00	9.000,00	9.000,00
3891	4.1.1.01.0022	SUPERVINIÊNCIAS ATIVAS - BOVINO	0,00	11.000,00	97.000,02	86.000,02
<b>356</b>	<b>4.1.1.06</b>	<b>(-)DEDUÇÕES DA RECEITA BRUTA</b>	<b>0,00</b>	<b>69.418,14</b>	<b>7.173,13</b>	<b>(62.245,01)</b>
108	4.1.1.06.0001	( - )COFINS	0,00	20.995,43	4.388,73	(16.606,70)
105	4.1.1.06.0001	( - )ICMS	0,00	44.212,73	1.731,60	(42.481,13)
107	4.1.1.06.0001	( - )PIS	0,00	4.209,98	1.052,80	(3.157,18)
<b>125</b>	<b>4.1.2</b>	<b>RECEITA FINANCEIRA</b>	<b>0,00</b>	<b>0,00</b>	<b>12.156,52</b>	<b>12.156,52</b>
<b>0125</b>	<b>4.1.2.01</b>	<b>RECEITA FINANCEIRA</b>	<b>0,00</b>	<b>0,00</b>	<b>12.156,52</b>	<b>12.156,52</b>
127	4.1.2.01.0001	DESCONTOS OBTIDOS	0,00	0,00	69,82	69,82
128	4.1.2.01.0001	JUROS ATIVOS	0,00	0,00	6,26	6,26
504	4.1.2.01.0001	RENDIMENTO APLICAÇÃO FINANCEI	0,00	0,00	12.080,44	12.080,44
<b>130</b>	<b>4.2</b>	<b>OUTROS RESULTADOS OPERACIONAIS</b>	<b>0,00</b>	<b>4.729.748,93</b>	<b>4.070.848,72</b>	<b>(658.900,21)</b>
<b>131</b>	<b>4.2.1</b>	<b>OUTROS RESULTADOS OPERACIONAIS</b>	<b>0,00</b>	<b>4.729.748,93</b>	<b>4.070.848,72</b>	<b>(658.900,21)</b>
<b>137</b>	<b>4.2.1.01</b>	<b>GANHO/PERDA CAPITAL - ALIENAÇÃO</b>	<b>0,00</b>	<b>4.729.748,93</b>	<b>4.070.848,72</b>	<b>(658.900,21)</b>
1377	4.2.1.01.0001	GANHO/PERDA CAPITAL - ALIENAÇÃO	0,00	4.729.748,93	4.070.848,72	(658.900,21)
<b>132</b>	<b>5</b>	<b>APURAÇÃO DO RESULTADO DO EXERCÍCI</b>	<b>0,00</b>	<b>0,00</b>	<b>21.518.772,28</b>	<b>(21.518.772,28)</b>
<b>133</b>	<b>5.1</b>	<b>APURAÇÃO DO RESULTADO DO EXERCÍCI</b>	<b>0,00</b>	<b>0,00</b>	<b>21.518.772,28</b>	<b>(21.518.772,28)</b>
299	5.1.4	APURAÇÃO DO RESULTADO DO EXERCÍCI	0,00	0,00	21.518.772,28	(21.518.772,28)
<b>19471</b>	<b>6</b>	<b>CONTAS DE COMPENSAÇÃO</b>	<b>0,00</b>	<b>27.288,09</b>	<b>27.288,09</b>	<b>0,00</b>
<b>19488</b>	<b>6.1</b>	<b>COMPENSAÇÕES ATIVAS</b>	<b>(355.893,80)</b>	<b>0,00</b>	<b>27.288,09</b>	<b>(383.181,89)</b>
<b>19117</b>	<b>6.1.1</b>	<b>N/ MERCADORIA EM PODER DE TERCEI</b>	<b>(127.180,00)</b>	<b>0,00</b>	<b>7.010,00</b>	<b>(134.190,00)</b>
324	6.1.1.01	N/ MERCADORIA EM PODER DE TERC	(127.180,00)	0,00	7.010,00	(134.190,00)
<b>19130</b>	<b>6.1.2</b>	<b>MERCADORIA DE TERCEIROS EM NOSS</b>	<b>(228.713,80)</b>	<b>0,00</b>	<b>20.278,09</b>	<b>(248.991,89)</b>
326	6.1.2.01	MERCADORIA DE TERCEIROS EM NOS	(228.713,80)	0,00	20.278,09	(248.991,89)
<b>19494</b>	<b>6.2</b>	<b>COMPENSAÇÕES PASSIVAS</b>	<b>355.893,80</b>	<b>27.288,09</b>	<b>0,00</b>	<b>383.181,89</b>
<b>19123</b>	<b>6.2.1</b>	<b>N/ MERCADORIA EM PODER DE TERCEI</b>	<b>226.980,00</b>	<b>7.010,00</b>	<b>0,00</b>	<b>233.990,00</b>
3264	6.2.1.01	N/MERCADORIA EM PODER DE TERCE	1.980,00	4.000,00	0,00	5.980,00
3266	6.2.1.01	REMESSA BENS DO ATIVO IMOBILIZAD	225.000,00	3.010,00	0,00	228.010,00
<b>19146</b>	<b>6.2.2</b>	<b>MERCADORIA DE TERCEIROS EM NOSS</b>	<b>128.913,80</b>	<b>20.278,09</b>	<b>0,00</b>	<b>149.191,89</b>
323	6.2.2.01	MERCADORIA DE TERCEIROS EM NOS	128.913,80	20.278,09	0,00	149.191,89

## **HARAS SAHARA LTDA** **71.023.188/0001-31** *(Valores Expressos em Reais)*

### **1) CONTEXTO OPERACIONAL**

A Sociedade é uma sociedade limitada, de natureza empresária, denominada Haras Sahara Ltda, tendo prazo de duração indeterminado.

A Empresa tem sua sede situada na cidade de Matozinhos – MG, na fazenda Gleba Haras Sahara, distrito de Mocamboeiro, CEP. 35.720-000. A Empresa possui uma filial localizada na cidade de Belo Horizonte/MG á Avenida Bernardo Monteiro, nº 1.563, 5º Andar, Bairro Funcionários, CEP. 30150-902.

O objeto da Sociedade é a criação e comercialização de cavalos árabes e gado para corte; comercialização de alfafa e feno; realização e promoções de feiras, eventos e competições de equitação; hospedagem, doma, trabalho e treinamento de equinos; cursos de montaria e equitações; realização de leilões de equinos e locação, aquisição, arrendamento, subarrendamento, cessão, exploração e venda de equipamentos, maquinas, bens móveis, implementos agrícolas, participação como quotista ou acionista em outras sociedades sejam estas simples ou empresárias.

### **2) APRESENTAÇÃO E ELABORAÇÃO DAS DEMONSTRAÇÕES FINANCEIRAS**

As Demonstrações Financeiras foram elaboradas de acordo com as práticas contábeis adotadas no Brasil, que consideram as diretrizes contábeis emanadas da Lei 6.404/76, e alterações introduzidas pelas Leis 11.638/07 e 11.941/09, para a contabilização das operações, associadas às normas brasileiras de contabilidade – Contabilidade para pequenas e médias empresas.

A administração declara que as Demonstrações Contábeis da empresa apresentam adequadamente a posição patrimonial e financeira, o desempenho e os fluxos de caixa da entidade, com observância aos Princípios de Contabilidade e foram elaboradas em conformidade com a ITG 1000, aprovada pela resolução CFC 1418/2012. As demonstrações contábeis, exceto informações de fluxo de caixa foram elaborados segundo o regime de competência e estão representadas em moeda nacional brasileira.

O processo de elaboração das demonstrações financeiras envolve a utilização de estimativas contábeis. Essas estimativas foram baseadas em fatores objetivos e subjetivos, com base no julgamento da Administração para determinação do valor adequado a ser registrado nas demonstrações. Itens significativos sujeitos a essas estimativas e premissas incluem a análise da recuperabilidade do ativo imobilizado nas operações, assim como análise de demais riscos para determinação de outras provisões, inclusive para contingências e avaliação dos instrumentos financeiros e demais ativos e passivos na data do balanço.

Os ativos e passivos são classificados como circulantes quando sua realização ou liquidação ocorrer, provavelmente, nos até o final do exercício seguinte. Caso contrário, são demonstrados como não circulantes.

**HARAS SAHARA LTDA**  
**71.023.188/0001-31**  
*(Valores Expressos em Reais)***3) RESUMO DAS PRINCIPAIS PRÁTICAS CONTÁBEIS****3.1 Caixa e Equivalentes de Caixa**

Correspondem aos valores de caixa, depósitos bancários de livre movimentação e investimentos temporários que possam ser sacados a qualquer momento com riscos não significativos de alterações de valor. Nota explicativa nº 4.

**3.2 Contas a Receber de Clientes**

As contas a receber são compostas por títulos a receber, que contemplam os produtos vendidos pela empresa. Nota Explicativa nº 5.

**3.3 Outros Ativos Circulantes**

Os outros ativos circulantes são determinados pela atividade da empresa, em que se registrem créditos necessários para manutenção de sua atividade e que não foram realizados em contas de resultado. Nota Explicativa nº 6.

**3.4 Tributos a Recuperar**

Os tributos a recuperar representam créditos oriundos da atividade, em relação aos valores apurados em virtude da legislação fiscal aplicável. Os créditos aqui destacados não puderam ser completamente liquidados em função da empresa não apresentar débitos compensáveis ou em virtude de algum ditame fiscal que impeça a sua compensação. Nota Explicativa nº 7.

**3.5 Estoques Vivos**

Os estoques são alocados pelo período de formação do animal desde a compra ou o nascimento até a maturação total, sendo transferido para imobilizado ao final do ciclo de formação.

Os animais nascidos são registrados como superveniência ativa em conta específica e adotou-se para o reconhecimento a utilização do valor de mercado, conforme previsto na legislação. Em casos de morte esses são reconhecidos na conta de insubsistência ativa. Nota explicativa nº 8.

**3.6 Imobilizado/Intangível**

O imobilizado/intangível é mensurado pelo seu custo histórico, menos depreciação/amortização acumulada. Segundo a administração da empresa não houve evidências de desvalorização dos ativos no exercício de 2023.

A depreciação ou amortização dos ativos imobilizados considera a melhor estimativa de vida útil da Administração sobre a utilização destes ativos ao longo de suas operações.

A depreciação dos bens do imobilizado é calculada usando o método linear considerando os seus custos e seus valores residuais durante a vida útil estimada. Nota Explicativa nº 9.

## HARAS SAHARA LTDA

### 71.023.188/0001-31

(Valores Expressos em Reais)

### 3.7 Contas a pagar e Fornecedores

As contas a pagar aos fornecedores são obrigações a pagar por bens ou serviços que foram adquiridos no curso normal das atividades, sendo classificados como passivos circulantes se o pagamento for devido no período de até um exercício. Caso contrário, as contas são apresentadas como passivo não circulante. Nota explicativa nº 10.

### 3.8 Obrigações Tributárias e Fiscais

As obrigações tributárias são distintas entre si, sendo estas adequadas a cada tipo de tributação, refletindo sobre as características inerentes a sociedade. Nota explicativa nº 11.

### 3.9 Obrigações Trabalhistas

Os valores registrados a título de obrigações trabalhistas representam os gastos tidos como necessários a manutenção da empresa para fins de manter sua atividade. Nota explicativa nº 12.

Tanto para efeito contábil como para efeito fiscal é mantido escrituração mensal de provisão de férias e 13º salário, independentemente de sua realização.

### 3.10 Outros Passivos Circulantes

Demonstrados os valores conhecidos ou calculáveis, acrescidos, quando aplicável, dos correspondentes encargos incorridos até a data dos balanços.

Existem também adiantamentos de Clientes não realizados até a data do fechamento do balanço sendo mantidas essas obrigações para os próximos exercícios. Nota explicativa nº 13.

### 3.11 Capital Social

Os valores registrados como Capital Social se encontram totalmente integralizados, sendo que o mesmo está em moeda corrente do País, dividido em 122.447.676,00 (Cento e vinte e dois milhões quatrocentos quarenta e sete mil e seiscentos setenta e seis reais) quotas, com valor nominal de R\$ 1.000,00 (mil reais) perfazendo um capital total de R\$ 122.448.676,00 (Cento e vinte e dois milhões quatrocentos quarenta e oito mil e seiscentos e setenta e seis reais). Nota explicativa nº 14.

### 3.12 Adiantamento para Futuro Aumento de Capital

O sócio da empresa realizou diversos adiantamentos de capital, devido a necessidade da empresa operar em conformidade com o seu capital social.

A Administração optou por manter esse valores como adiantamento de capital até o melhor momento em que julgarem necessário realizar o aumento de capital diante de uma alteração contratual. Nota explicativa nº 15.

### 3.13 Reconhecimento das receitas

A receita é reconhecida na DRE - Demonstração do Resultado do Exercício, quando resulta em um aumento, que possa ser determinado em bases confiáveis, nos benefícios econômicos futuros provenientes do aumento

## **HARAS SAHARA LTDA** **71.023.188/0001-31** *(Valores Expressos em Reais)*

de um ativo ou da diminuição de um passivo. Isso significa, de fato, que o reconhecimento da receita ocorre simultaneamente com o reconhecimento de aumento de ativo ou de diminuição de passivo. Nota explicativa nº 16.

### **3.14 Imposto de Renda e Contribuição Social**

A empresa Haras Sahara fez a opção pela apuração do Imposto de Renda (IRPJ) e Contribuição Social (CSLL), bem como para efeitos de outros impostos, o regime de tributação do Lucro Real. Este se dá pela apuração do resultado contábil, adicionados e ou excluídos dos efeitos fiscais admitidos pela legislação fiscal. A apuração acontece anualmente, sendo obrigatório o levantamento de balancetes mensais para recolhimento antecipado dos IRPJ e da CSLL, caso estes apresentem saldo a pagar.

A empresa não apresentou durante o exercício valores de base de cálculo para apuração dos impostos. Nota explicativa nº 17.

### **3.15 Apurações do Resultado**

O resultado é apurado incluindo receitas, despesas, custos e variações monetárias ou cambiais, calculados sobre os ativos e passivos circulantes e não circulantes. Do resultado apurado, são deduzidos os valores devidos a título de imposto de renda e contribuição social sobre lucros.

**HARAS SAHARA LTDA**  
**71.023.188/0001-31**  
(Valores Expressos em Reais)

**4) CAIXA E EQUIVALENTES DE CAIXA**

Os saldos dos caixas e equivalentes de caixa estão representados pelos valores de realização, acrescidos, quando aplicável, dos rendimentos auferidos até a data do balanço patrimonial.

Caixa e Equivalentes de Caixa	31.12.2023	31.12.2022
CAIXA	3.866,64	775,92
BANCOS	66.677,18	67.408,59
APLICAÇÕES FINANCEIRAS	98.551,06	1.516.426,93
<b>TOTAIS</b>	<b>169.094,88</b>	<b>1.584.611,44</b>

Não existe nenhuma restrição quanto aos saldos apresentados.

**5) CLIENTES**

Segue composição dos 16 maiores saldos de clientes a receber em função dos produtos vendidos:

Clientes a Receber	31.12.2023	31.12.2022
CLIENTES NACIONAIS	1.606.064,71	1.491.289,04
<b>TOTAIS</b>	<b>1.606.064,71</b>	<b>1.491.289,04</b>

**6) OUTROS ATIVOS CIRCULANTES**

Os valores aqui descritos correspondem a gastos não realizados como contas de resultado.

	31.12.2023	31.12.2022
<b>Créditos com Pessoal</b>	<b>6.063,26</b>	<b>6.092,21</b>
ADIANTAMENTO DE FÉRIAS	6.063,26	6.092,21
<b>Adiantamento a Fornecedores</b>	<b>2.757.675,32</b>	<b>1.907.756,88</b>
ADIANTAMENTO A FORNECEDORES/TERCEIROS	2.757.675,32	1.907.756,88
<b>Despesas Antecipadas</b>	<b>2.171,61</b>	<b>0,00</b>
DESPESAS ANTECIPADAS - SEGUROS	2.171,61	0,00
<b>TOTAIS</b>	<b>2.765.910,19</b>	<b>1.913.849,09</b>

**HARAS SAHARA LTDA**  
**71.023.188/0001-31**  
(Valores Expressos em Reais)

**7) TRIBUTOS A RECUPERAR**

Consistem dos valores tidos a título de crédito que poderão ser compensados na apuração de débitos a pagar. Segue abaixo composição:

	31.12.2023	31.12.2022
<b>Tributos a Recuperar</b>	<b>105.240,51</b>	<b>96.384,84</b>
COFINS NÃO CUMULATIVO	15.712,28	9.711,04
ICMS S/IMOBILIZADO A APROPRIAR	83.882,46	83.882,46
IRRF S/APLICAÇÃO	1.917,27	395,28
PIS NÃO CUMULATIVO	3.728,50	2.396,06
<b>Saldo Negativo IRPJ</b>	<b>8.519,69</b>	<b>8.519,69</b>
SALDO NEGATIVO DE IRPJ – 2019	8.519,69	8.519,69
<b>Tributos a Compensar/Restituir</b>	<b>1.360,62</b>	<b>0,00</b>
IRRF A COMPENSAR - COD. 0561	1.360,62	0,00
<b>TOTAIS</b>	<b>115.120,82</b>	<b>104.904,53</b>

**8) ESTOQUES**

Valores consistem nos animais nascidos no Haras ou adquiridos no mercado interno, com a intenção de comercialização em mercado interno e externo. Para o exercício de 2023 não se constatou valores referentes a desvalorização de estoque. O estoque está assim valorizado para o exercício findo em 2023 e 2022.

	31.12.2023	31.12.2022
<b>Estoques Vivos</b>		
<b>REBANHO EQUINO EM FORMAÇÃO</b>	<b>0,00</b>	<b>14.000,00</b>
POTRAS DE 0 A 8 MESES	0,00	3.000,00
POTROS DE 0 A 8 MESES	0,00	2.000,00
POTRAS DE 9 A 18 MESES	0,00	0,00
POTROS DE 9 A 18 MESES	0,00	1.000,00
POTRAS DE 19 A 36 MESES	0,00	4.000,00
POTROS DE 19 A 36 MESES	0,00	4.000,00
<b>REBANHO DE EQUINO</b>	<b>9.000,00</b>	<b>511.205,16</b>
CAVALOS	4.000,00	171.994,30
ÉGUAS	5.000,00	337.218,86
OUTROS ESTOQUES EQUINOS	0,00	1.992,00
<b>REBANHO BOVINO</b>	<b>589.340,60</b>	<b>1.192.162,77</b>
GADO BOVINO	0,00	0,00
GADO BOVINO DE RECRIA	589.340,60	1.192.162,77
<b>TOTAIS</b>	<b>598.340,60</b>	<b>1.717.367,93</b>

**HARAS SAHARA LTDA**  
**71.023.188/0001-31**  
(Valores Expressos em Reais)

**9) IMOBILIZADO**






As análises da Administração não indicam indícios internos ou externos de redução relevante nos valores de recuperação para seus ativos imobilizados, dispensando a realização de ajustes de impairment. O ativo imobilizado é composto por bens que contribuem para a realização do objeto social da Companhia e está demonstrado como segue:

IMOBILIZADO	Vlr Contábil 31/12/2023	Aquisições/ Baixas	Depr.	Vlr Contábil 01/01/2023	Vlr Contábil 31/12/2022	Aquisições/ Baixas	Depr.	Vlr Contábil 01/01/2022
<b>BENS MÓVEIS</b>	<b>981.760,17</b>	<b>(34.083,00)</b>	<b>(286.458,49)</b>	<b>1.302.301,66</b>	<b>1.302.301,66</b>	<b>399.067,00</b>	<b>(611.602,64)</b>	<b>1.514.837,30</b>
INSTALAÇÕES	192.006,62	0,00	(37.886,65)	229.893,27	229.893,27	0,00	(41.699,87)	271.593,14
MÓVEIS E UTENSÍLIOS	785.071,85	(34.083,00)	(246.260,17)	1.065.415,02	1.065.415,02	399.067,00	(566.249,37)	1.232.597,39
COMPUTADORES E PERIFÉRICOS	4.681,70	0,00	(2.311,67)	6.993,37	6.993,37	0,00	(3.653,40)	10.646,77
<b>ATIVOS BIOLÓGICOS</b>	<b>516.131,09</b>	<b>(1.890.734,05)</b>	<b>669.763,32</b>	<b>1.737.101,82</b>	<b>1.737.101,82</b>	<b>0,00</b>	<b>(252.655,80)</b>	<b>1.989.757,62</b>
MATRIZES - EQUINAS	0,00	(1.407.566,01)	471.777,66	935.788,35	935.788,35	0,00	(133.210,92)	1.068.999,27
REPRODUTORES - EQUINOS	0,00	(483.168,04)	270.222,06	212.945,98	212.945,98	0,00	(47.208,48)	260.154,46
MATRIZES - BOVINAS	489.638,62	0,00	(68.400,00)	558.038,62	558.038,62	0,00	(68.400,00)	626.438,62
REPRODUTORES - BOVINOS	26.492,47	0,00	(3.836,40)	30.328,87	30.328,87	0,00	(3.836,40)	34.165,27
<b>PRÉDIOS E CONSTRUÇÕES</b>	<b>42.676.061,44</b>	<b>0,00</b>	<b>(2.218.092,60)</b>	<b>44.894.154,04</b>	<b>44.894.154,04</b>	<b>0,00</b>	<b>(2.218.092,60)</b>	<b>47.112.246,64</b>
CONSTRUÇÕES EM ANDAMENTO	108.897,06	0,00	0,00	108.897,06	108.897,06	0,00	0,00	108.897,06
EDIFICAÇÕES E CONSTRUÇÕES	33.277.350,82	0,00	(2.218.092,60)	35.495.443,42	35.495.443,42	0,00	(2.218.092,60)	37.713.536,02
TERRENOS	48.244,56	0,00	0,00	48.244,56	48.244,56	0,00	0,00	48.244,56
TERRENOS	9.241.569,00	0,00	0,00	9.241.569,00	9.241.569,00	0,00	0,00	9.241.569,00
<b>MÁQUINAS, MOTORES E VEÍCULOS</b>	<b>8.237.799,76</b>	<b>6.382.748,06</b>	<b>(1.503.637,05)</b>	<b>3.358.688,75</b>	<b>3.358.688,75</b>	<b>900.855,29</b>	<b>(544.500,53)</b>	<b>3.002.333,99</b>
MÁQUINAS E EQUIPAMENTOS	1.082.054,35	0,00	(149.412,10)	1.231.466,45	1.231.466,45	79.444,00	(156.740,54)	1.308.762,99
VEÍCULOS	7.155.745,41	6.382.748,06	(1.354.224,95)	2.127.222,30	2.127.222,30	821.411,29	(387.759,99)	1.693.571,00
<b>APARELHOS, EQUIPAMENTOS E FERRAMENTAS</b>	<b>0,00</b>	<b>(19.032,00)</b>	<b>16.512,97</b>	<b>2.519,03</b>	<b>2.519,03</b>	<b>0,00</b>	<b>(401,19)</b>	<b>2.920,22</b>
ACESSÓRIOS E PEÇOS MONTARIA	0,00	(5.748,00)	5.748,00	0,00	0,00	0,00	0,00	0,00
FERRAMENTAS	0,00	(4.284,00)	1.764,97	2.519,03	2.519,03	0,00	(401,19)	2.920,22
SISTEMA DE IRRIGAÇÃO	0,00	0,00	0,00	0,00	0,00	0,00	0,00	0,00
UNIDADE DE MANEJO	0,00	(9.000,00)	9.000,00	0,00	0,00	0,00	0,00	0,00
<b>TOTAIS</b>	<b>52.411.752,46</b>	<b>4.438.899,01</b>	<b>(3.321.911,85)</b>	<b>51.294.765,30</b>	<b>51.294.765,30</b>	<b>1.299.922,29</b>	<b>(3.627.252,76)</b>	<b>53.622.095,77</b>

**10) FORNECEDORES**

As obrigações com fornecedores são decorrentes de produtos e serviços necessários às atividades da Empresa.

Em 31 de dezembro, o saldo de obrigações com fornecedores ficou assim demonstrado:

Rua Visconde de Taunay, 173, São Lucas, CEP 30240-300. Belo Horizonte, MG.  
(31) 3244-4800 | [kryptonbpo.com.br](http://kryptonbpo.com.br) |      /kryptonbpo  
F 017-20 R.02

## HARAS SAHARA LTDA

### 71.023.188/0001-31

(Valores Expressos em Reais)

Fornecedores	31.12.2023	31.12.2022
FORNECEDORES	1.236.524,80	346.566,82
<b>TOTAIS</b>	<b>1.236.524,80</b>	<b>346.566,82</b>

### 11) OBRIGAÇÕES TRIBUTÁRIAS

As obrigações tributárias estão ligadas a atividade desempenhada pela sociedade, seja este incidente sobre receita própria e ou por esforço de serviços tomados e bens adquiridos advindos da manutenção das atividades exercidas.

Fornecedores	31.12.2023	31.12.2022
ICMS A RECOLHER	1.127,77	0,00
ICMS DIFERENÇA ALÍQUOTA A RECOLHER	518,48	518,48
INSS RETIDO NA FONTE A RECOLHER	7.068,97	38.147,81
IRRF CÓD. 0561 A RECOLHER	10.496,27	10.238,95
IRRF CÓD. 1708 A RECOLHER	471,78	3.658,97
ISSQN RETIDO A RECOLHER	14.262,23	9.996,78
PIS/COFINS/CSLL - REALIZADOS	3.115,79	13.086,82
PIS/COFINS/CSLL - RETIDOS FONTE	0,00	184,45
<b>TOTAIS</b>	<b>37.061,29</b>	<b>75.832,26</b>

### 12) OBRIGAÇÕES TRABALHISTAS

As obrigações trabalhistas correspondem aos valores escriturados para efeito da prestação do serviço e para a manutenção da sociedade:

Obrigações Trabalhistas	31.12.2023	31.12.2022
<b>OBRIGAÇÕES COM PESSOAL</b>	<b>0,00</b>	<b>303,00</b>
PENSÃO ALIMENTÍCIA A PAGAR	0,00	303,00
<b>OBRIGAÇÕES PREVIDENCIÁRIAS</b>	<b>54.472,29</b>	<b>58.851,39</b>
FGTS A RECOLHER	13.726,30	14.378,10
INSS A RECOLHER	40.745,99	44.473,29
<b>13º SALÁRIO E FÉRIAS A PAGAR</b>	<b>206.326,42</b>	<b>200.555,60</b>
FÉRIAS A PAGAR	145.560,69	140.795,69
FÉRIAS A PAGAR - FILIAL	8.715,56	8.112,89
FGTS S/FÉRIAS A PAGAR	11.465,78	11.096,98
FGTS S/FÉRIAS A PAGAR - FILIAL	697,24	649,02
INSS S/FÉRIAS A PAGAR	37.551,38	37.726,76
INSS S/FÉRIAS A PAGAR - FILIAL	2.335,77	2.174,26
<b>TOTAIS</b>	<b>260.798,71</b>	<b>259.709,99</b>

**HARAS SAHARA LTDA**  
**71.023.188/0001-31**  
(Valores Expressos em Reais)

### 13) ADIANTAMENTOS DE CLIENTES

As obrigações com os estes clientes são decorrentes dos adiantamentos de clientes não realizados até a data do fechamento do balanço sendo mantidas essas obrigações para os próximos exercícios.

Adiantamentos de Clientes	31.12.2023	31.12.2022
ADIANTAMENTOS DE CLIENTES	310.480,00	280.130,00
<b>TOTAIS</b>	<b>310.480,00</b>	<b>280.130,00</b>

### 14) CAPITAL SOCIAL

Abaixo segue quadro com a composição de Capital Social da empresa Haras Sahara Ltda.

Capital Social	31.12.2023	31.12.2022
JOSE SALIM MATAR JUNIOR	122.445.676,00	122.445.676,00
TATIANA SIQUEIRA MATTAR	1.000,00	1.000,00
SARAH SIQUEIRA MATTAR DINIZ	1.000,00	1.000,00
SOPHIA SIQUEIRA MATTAR	1.000,00	1.000,00
<b>TOTAIS</b>	<b>122.448.676,00</b>	<b>122.448.676,00</b>

### 15) ADIANTAMENTO PARA FUTURO AUMENTO DE CAPITAL

Os valores registrados no Patrimônio Líquido se referem a adiantamento para futuro aumento de capital com certeza de realização.

Adiantamento para Futuro Aumento de Capital	31.12.2023	31.12.2022
JOSE SALIM MATTAR JUNIOR	55.396.468,46	35.252.553,51
<b>TOTAIS</b>	<b>55.396.468,46</b>	<b>35.252.553,51</b>

**HARAS SAHARA LTDA**  
**71.023.188/0001-31**  
(Valores Expressos em Reais)**16) RECEITA LÍQUIDA**

Durante o período findo em 31 de dezembro de 2023 a Empresa apresentou receitas tributáveis, sendo estas compostas abaixo:

	<u>31.12.2023</u>	<u>31.12.2022</u>
<b>Receitas líquida de vendas</b>		
<b>VENDA DE PRODUTOS</b>	<b>2.274.418,20</b>	<b>3.365.313,84</b>
(-)-DEVOLUÇÃO DE VENDAS DE PRODUTOS	(5.500,00)	0,00
VENDA DE EQUINOS	175.100,00	60.000,00
VENDA DE FENO	224.129,00	243.386,40
VENDA DE GADO	547.363,74	272.076,44
GANHO/PERDA CAPITAL - ALIENAÇÃO ANIMAIS	(33.024,56)	35.201,00
SUPERVINIÊNCIAS ATIVAS - EQUINOS	9.000,00	0,00
SUPERVINIÊNCIAS ATIVAS - BOVINOS	86.000,02	
VENDA DE EQUINOS P/ EXTERIOR	1.271.350,00	2.754.650,00
<b>( - ) DEDUÇÕES DA RECEITA BRUTA</b>	<b>(62.245,01)</b>	<b>(48.268,07)</b>
( - ) COFINS	(16.606,70)	(13.740,70)
( - ) ICMS	(42.481,13)	(31.544,20)
( - ) PIS	(3.157,18)	(2.983,17)
<b>RECEITA LÍQUIDA</b>	<b><u>2.212.173,19</u></b>	<b><u>3.317.045,77</u></b>

\* \* \*

Sob as penas da lei, declaramos que as informações aqui contidas são verdadeiras e nos responsabilizamos por todas elas.

Belo Horizonte, 31 de Dezembro de 2023

Tatiana Siqueira Mattar  
**Sócia Administradora**  
CPF: 014.742.686-33

Filipe Costa Marçal de Moraes  
**Contadora: CRC/MG 106132/O-0**  
**CPF: 043.064.366-75**

Rogério Marques Noé  
**Contador: CRC/MG 054168/O-0**  
**CPF: 559.548.716-04**

## PÁGINA DE AUTENTICAÇÃO

A KTech garante a integridade e a autenticidade deste documento nos termos do Artigo 10, § 1º, da MP nº 2.200-2, de 24 de agosto de 2001.

**Confira o documento original através de seu smartphone:**



**Confira através da internet:**

Passo 1 - Acesse o site:

<https://assinador.kryptontech.com.br/ktech/verificar>

Passo 2 - Digite o login: 0306404

Passo 3 - Digite a senha: oHE1801m