



MHLK HOLDING S.A


Balancos patrimoniais em 31 de dezembro de 2023 e 2022

(Valores expressos em reais)

	2023	2022		2023	2022
Ativo circulante			Passivo circulante		
Caixa e equivalentes de caixa	3.010.458	2.195.587	Fornecedores	447	1.226
Dividendos a receber	1.707.110	-	Obrigações trabalhistas	27.135	22.367
Outros créditos	302.946	65.465	Obrigações tributárias	26.049	8.243
Total do ativo circulante	5.020.513	2.261.052	Total do passivo circulante	53.631	31.835
Ativo não circulante			Patrimônio líquido		
Investimentos	16.960.443	13.523.952	Capital social	101.001	101.001
			Reserva de lucros	11.458.763	6.284.605
			Ajustes de anos anteriores	9.367.562	9.367.562
			Lucros acumulados	-	-
Total do ativo não circulante	15.960.443	13.523.952	Total do patrimônio líquido	20.927.326	15.753.169
Total do ativo	20.980.957	15.785.004	Total do passivo e patrimônio líquido	20.980.957	15.785.004


VICTOR FILETO TEIXEIRA
DIRETOR


ROBSON RIBEIRO LEITE
DIRETOR


HENRIQUE DA SILVA
CONTADOR CRC-SP 331669/0-4

rique da Silva Souza
CRC-SP-331669/0-4