

INDÚSTRIA E COMÉRCIO TEXTIS
SAID MURAD S.A.

*Demonstrações contábeis individuais em
31 de dezembro de 2023 e 2022, acompanhadas do
relatório da administração*

INDICE:

Relatório da administração.....	03
Balancos patrimoniais – Ativo.....	06
Balancos patrimoniais – Passivo.....	07
Demonstrações dos resultados.....	08
Demonstrações das mutações do patrimônio líquido.....	09
Demonstrações dos fluxos de caixa.....	10
Notas explicativas.....	11
Notas explicativas 03 - Impostos a Recuperar.....	12
Notas explicativas 04 - Estoques.....	12
Notas explicativas 05 - Propriedade p/ Investimentos.....	12
Notas explicativas 06 - Obrigações Tributárias.....	13
Notas explicativas 07 - Provisão para Contingências.....	13
Notas explicativas 08 - Parcelamento Tributário.....	14
Notas explicativas 09 - Partes Relacionadas.....	15
Notas explicativas 10 - Acordo Trabalhista.....	16
Notas explicativas 11 - Patrimônio Líquido.....	17
Notas explicativas 12 - Receita Líquida.....	17
Notas explicativas 13 - Aprovação das Demonstrações Financeiras.....	17

INDÚSTRIA E COMÉRCIO TEXTIS SAID MURAD S/A

Companhia de Capital Fechado

CNPJ/MF nº 61.146.304/0001-56

NIRE – 35.300.038.070

Relatório da Administração

Os anos após a paralização das atividades da INDÚSTRIA E COMÉRCIO TEXTIS SAID MURAD S/A foram períodos marcados por muitos desafios e administração de dívidas.

Com a empresa inativa e sem geração de recursos suficientes para fazer face aos débitos existentes, os administradores na prerrogativa de seus mandatos, não mediram esforços para trazer a Companhia até os dias atuais.

A Companhia é parte em diversas ações judiciais trabalhistas e cíveis, e o acompanhamento e defesa nestas ações incorrem em custos com advogados, taxas, emolumentos etc.

Parcelamentos

Em 2014 a Administração obteve êxito no enquadramento de suas dívidas previdenciárias (INSS) e tributárias (IRPJ) no Refis de Parcelamento da Lei 12.996/2014, reduzindo assim os juros incidentes, além de diluir as dívidas a longo prazo. Igual esforço foi obtido junto às Prefeituras Municipais de São Paulo e Mogi das Cruzes, com o parcelamento das dívidas com o IPTU de diversos exercícios.

Despesas fixas

A Companhia encontra-se inativa, porém, incorre em desembolsos mensais, tais como serviços contábeis, vigilância, IPTU, parcelamentos de tributos, parcelamento de ações trabalhistas, entre outros.

Balanças Patrimoniais

Em 31 de dezembro de 2023 e de 2022

Em reais, exceto quando indicado de outra forma

Gestão das dívidas

A Companhia tem recebido recursos através de empréstimos de acionistas e de créditos e financiamentos de terceiros, conforme demonstrado no quadro a seguir:

DESCRIÇÃO:	Variação		
	31/12/23	R\$	31/12/22
Delka Representações Ltda	2.814.764	1.100.000	1.714.764
Conta mandato (a)	1.377.117	291.097	1.086.019
Kátia Mansur	275.394	-	275.394
Santa Gemma	166.467	-	166.467
Flávia Mansur	143.190	-	143.190
Fazenda Capuava	141.854	-	141.854
Samir Murad	28.359	-	28.359
Luciana Murad	44.650	-	44.650
Eliana Murad	8.150	-	8.150
Cristiano Murad	14.492	(500)	14.992
Total	5.014.437	1.390.597	3.623.840

- (a) Considerando que a ICTSM é empresa inativa operacionalmente, não auferindo renda direta de atividades ou venda de produtos desde 1991, mas somente administra passivos, ações judiciais e dívidas e detém imóveis que são objeto de garantia de dívidas junto a diversos credores, os administradores resolveram ratificar o instrumento de mandato conforme artigos 656 e 659 do Código Civil para o fim específico de abertura de conta corrente junto ao Banco Bradesco, agência 1992, conta corrente 0006370-3, aberta em junho de 2015, para receber valores oriundos de propriedades da ICTSM, realizando pagamentos que incluem mas não se limitam a: salários, encargos, custas judiciais, e administrativas, impostos, encargos ou emolumentos, parcelamentos de impostos, honorários advocatícios, de peritos, de consultores, de auditores, ou de contadores, obras de manutenção, entre outros necessários.

Mandatários: 1 – Flavia Mansur Murad Schaal

2 – Cristiano Murad

Balancos Patrimoniais

Em 31 de dezembro de 2023 e de 2022

Em reais, exceto quando indicado de outra forma

Relação com acionistas

Em anos anteriores, na tentativa de manter as obrigações da Companhia, tais como, parcelamentos tributários, acordos trabalhistas, credores, honorários jurídicos, assessorias contábeis, e demais compromissos que se estendem até os dias atuais, os acionistas tomaram empréstimos pessoais junto a bancos, envolvendo bens pessoais, penhoras, bloqueios etc. Estas medidas favoreceram a companhia e acionistas inertes.

A Diretoria da ICTSM lamenta profundamente o falecimento de seu acionista Sr Adib Ragi Mourad a quem rendemos nossas homenagens por intermédio de nosso diretor Sr Fabiano Ragi Mourad.

São Paulo, 19 de abril de 2024.

Administradores:



Fabiano Ragi Mourad
Diretor Administrativo



Samir Murad
Diretor Financeiro


INDUSTRIA E COMÉRCIO TEXTIS SAID MURAD S.A.**Balancos Patrimoniais****Em 31 de dezembro de 2023 e de 2022**

Em reais, exceto quando indicado de outra forma

	ATIVO		
	<u>Notas</u>	<u>2023</u>	<u>2022</u>
Ativo circulante			
Impostos a Recuperar	3	475	869
Estoques	4	566.335	566.335
Total do ativo circulante		566.810	567.204
Ativo não circulante			
Propriedade para investimento	5	20.232.362	19.512.320
Total do ativo não circulante		20.232.362	19.512.320
Total do ativo		20.799.171	20.079.524



Representante Legal
SAMIR MURAD
CPF: 008.352.008-25.




Contador
VALMIR APARECIDO FRANCISCO
CRC-SP 326621/O-0

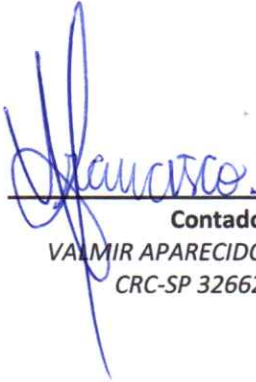
Balancos Patrimoniais

Em 31 de dezembro de 2023 e de 2022

Em reais, exceto quando indicado de outra forma

	PASSIVO		
	Notas	2023	2022
Passivo circulante			
Obrigações tributárias	6	3.039	2.973
Provisão para contingências	7	49.300.847	45.323.410
Total do passivo circulante		49.303.886	45.326.382
Passivo não circulante			
Parcelamentos tributários	8	14.634.591	12.729.077
Partes relacionadas	9	5.014.437	3.623.840
Acordos Trabalhistas	10	4.286	133.820
Total do passivo não circulante		19.653.314	16.486.737
Patrimônio líquido (Passivo a descoberto)			
Capital social	11	914.194	914.194
Resultados acumulados		(42.647.790)	(46.640.036)
Lucro (Prejuízo) líquido do exercício		(6.424.433)	3.992.246
Total do patrimônio líquido (Passivo a descoberto)		(48.158.029)	(41.733.596)
Total do passivo		20.799.171	20.079.524



 Representante Legal
 SAMIR MURAD
 CPF: 008.352.008-25



 Contador
 VALMIR APARECIDO FRANCISCO
 CRC-SP 326621/O-0

INDUSTRIA E COMÉRCIO TEXTIS SAID MURAD S.A.**Demonstrações de resultados****Exercícios findos em 31 de dezembro de 2023 e de 2022**

Em reais, exceto quando indicado de outra forma

DEMONSTRAÇÃO DO RESULTADO	Notas	2023	2022
Receita Líquida	12	119.792	135.441
Lucro bruto		119.792	135.441
Despesas gerais e administrativas		(234.104)	(201.581)
Despesas tributárias		(1.952.725)	(3.281.011)
Provisão para contingências cíveis e trabalhistas	7	(5.077.438)	(303.874)
Resultado avaliação propriedade p/ investimento	5	720.042	7.645.271
Prejuízo antes do resultado financeiro		(6.424.433)	3.994.246
Resultado financeiro líquido		-	(2.000)
Lucro antes de Outras Receitas / Despesas		(6.424.433)	3.992.246
Outras Receitas Não Operacionais		-	-
Lucro (Prejuízo) líquido do exercício		(6.424.433)	3.992.246




Representante Legal
SAMIR MURAD
CPF: 008.352.008-25

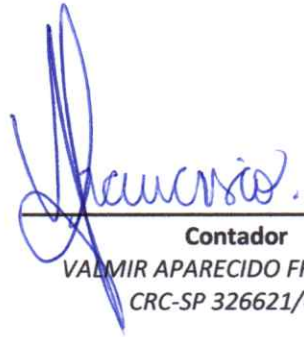
Contador
VALMIR APARECIDO FRANCISCO
CRC-SP 326621/O-0

DEMONSTRAÇÃO DA MUTAÇÃO DO PATRIMONIO LIQUIDO

	<u>Capital social</u>	<u>Resultados Acumulados</u>	<u>Total</u>
Em 31 de dezembro de 2022	<u>914.194</u>	<u>(42.647.790)</u>	<u>(41.733.596)</u>
Prejuízo do exercício		(6.424.433)	(6.424.433)
Em 31 de dezembro de 2023	<u>914.194</u>	<u>(49.072.223)</u>	<u>(48.158.029)</u>



Representante Legal
SAMIR MURAD
CPF: 008.352.008-25




Contador
VALMIR APARECIDO FRANCISCO
CRC-SP 326621/O-0


INDUSTRIA E COMÉRCIO TEXTIS SAID MURAD S.A.**Demonstrações dos fluxos de caixa – método indireto
Exercícios findos em 31 de dezembro de 2023 e de 2022**

Em reais, exceto quando indicado de outra forma

	<u>2023</u>	<u>2022</u>
Fluxo de caixa das atividades operacionais		
Lucro (Prejuízo) do exercício	(6.424.433)	3.992.246
Resultado do exercício ajustado por:		
Avaliação propriedade para investimento	(720.042)	(7.645.271)
Outros Créditos	394	-
Impostos a recuperar	-	-
Baixa de Estoques	-	-
Provisão para demandas judiciais	3.977.438	177.639
Ajuste de Exercícios Anteriores	-	(26)
Resultado ajustado	(3.166.643)	(3.475.411)
(Decréscimo) acréscimo em passivos	1.776.046	3.236.641
Obrigações tributárias	66	(713)
Obrigações a Pagar	(129.533)	-
Parcelamentos e Dividas de tributos	1.905.514	3.237.354
Caixa líquido (aplicado nas) proveniente das atividades operacionais	(1.390.597)	(238.770)
Fluxo de caixa das atividades de financiamento		
Partes relacionadas	1.390.597	238.770
Caixa líquido proveniente das (aplicado nas) atividades de financiamento	1.390.597	238.770
(Redução) aumento líquido de caixa e equivalentes de caixa	-	-
Caixa e equivalentes de caixa		
No início do exercício	-	-
No fim do exercício	-	-
Efeito líquido de caixa e equivalentes de caixa	-	-



Representante Legal
SAMIR MURAD
CPF: 008.352.008-25



Contador
VALMIR APARECIDO FRANCISCO
CRC-SP 326621/O-0

INDUSTRIA E COMÉRCIO TEXTIS SAID MURAD S.A.

Notas explicativas da administração às demonstrações contábeis em 31 de dezembro de 2023 e de 2022

Em reais, exceto quando indicado de outra forma

1. Informações sobre a companhia

INDUSTRIA E COMÉRCIO TEXTIS SAID MURAD S.A. (“Companhia”) é uma sociedade anônima de capital fechado com sede social em São Paulo – SP.

Fundada em março de 1947, anteriormente Said Murad Irmão & Cia, e tem como principal objeto social a industrialização e comercialização de produtos têxteis em geral, a compra, venda e administração de imóveis próprios.

A Companhia encontra-se inativa a longa data, e a administração pretende, além de interromper as operações, liquidar a Companhia, não tendo nenhuma alternativa realista além dessas.

2. Apresentação das demonstrações contábeis e principais práticas contábeis adotadas

2.1 Declaração de conformidade

As demonstrações financeiras foram elaboradas de acordo com as práticas contábeis adotadas no Brasil, introduzidas pelos pronunciamentos, pelas orientações e interpretações emitidas pelo Comitê de Pronunciamentos Contábeis (“CPC”), e evidenciam todas as informações relevantes próprias das demonstrações financeiras para empresas em liquidação.

2.2 Base de preparação

As demonstrações financeiras foram elaboradas com base no valor de liquidação de seus ativos e passivos.

2.3 Propriedade para investimentos

As propriedades para investimento, são propriedades mantidas pela Companhia, para auferir aluguel ou para valorização do capital ou para ambas, e são mensuradas ao valor de mercado, e a variação do valor são reconhecidas no resultado do exercício.

2.4 Passivos financeiros

Passivos financeiros são classificados como mensurados a valor justo por meio do resultado.

Os passivos financeiros da Companhia incluem Impostos a Pagar, Parcelamentos Tributários e Obrigações com partes relacionadas.

INDUSTRIA E COMÉRCIO TEXTIS SAID MURAD S.A.

Notas explicativas da administração às demonstrações contábeis em 31 de dezembro de 2023 e de 2022

Em reais, exceto quando indicado de outra forma

3. IMPOSTOS A RECUPERAR:

	31/12/23	31/12/22
IRRF - 1708 (a)	17	17
Pis/Cofins/Csl - 5952 (a)	52	52
IRPJ - 2089 (b)	406	800
Total	475	869

Nota:

(a) Pagamentos em duplicidade dos impostos retidos sobre a prestação dos serviços da empresa: ALM AMBIENTAL LTDA NF 35.259. Valores serão compensados via Per/Dcomp.;

(b) Pagamento a maior do DARF do IRPJ referente ao 4º Trimestre de 2020. Valores estão sendo compensados via Per/Dcomp.

4. ESTOQUES:

	Movimentação		
	31/12/23	(-) Baixas	31/12/22
Terreno Mogi das Cruzes - Lote 81	66.865	-	66.865
Terreno Mogi das Cruzes - Lote 86	61.070	-	61.070
Terreno Mogi das Cruzes - Lote 87	60.081	-	60.081
Terreno Mogi das Cruzes - Lote 88	154.753	-	154.753
Terreno Mogi das Cruzes - Lote 89	56.666	-	56.666
Terreno Mogi das Cruzes - Lote 90	166.901	-	166.901
Total	566.335	-	566.335

5. PROPRIEDADE PARA INVESTIMENTOS:

	Movimentação		
	31/12/23	(+) IPTU / ITR	31/12/22
Rua do Oratório 2171-2215	19.336.483	720.042	18.616.441
Fazenda São Simão	895.879	-	895.879
Total	20.232.362	720.042	19.512.320

Matrículas	Tipo	Descrição	Localidade	Movimentação		
				Valor R\$ 31.12.2023	(+) IPTU / ITR R\$	Valor R\$ 31.12.2022
92.640 - 92.641 - 164.918 - 164.919	(a)	Terreno	Rua do Oratório 2171-2215	13.842.847	717.187	13.125.660
92.640 - 92.641 - 164.918 - 164.919	(a)	Construção	Rua do Oratório 2171-2215	5.493.636	2.855	5.490.781
			Subtotal	19.336.483	720.042	18.616.441
1551	(b)	Terreno	Fazenda São Simão	895.879	-	895.879
			Subtotal	895.879	-	895.879
			Valor Total de Imóveis	20.232.362	720.042	19.512.320

(a) Capa do IPTU - exercício de 2023;

(b) Declaração do Imposto sobre a Propriedade Territorial Rural - exercício 2023.