

---

# ***São Bartolomeu Geradora de Energia Renovável S.A.***

***Demonstrações financeiras em  
31 de dezembro de 2023  
e relatório do auditor independente***



## **Relatório do auditor independente sobre as demonstrações financeiras**

Aos Administradores e Acionistas  
São Bartolomeu Geradora de Energia Renovável S.A.

### **Opinião**

Examinamos as demonstrações financeiras da São Bartolomeu Geradora de Energia Renovável S.A. ("Companhia"), que compreendem o balanço patrimonial em 31 de dezembro de 2023 e as respectivas demonstrações do resultado, do resultado abrangente, das mutações do patrimônio líquido e dos fluxos de caixa para o exercício findo nessa data, bem como as correspondentes notas explicativas, incluindo as políticas contábeis materiais e outras informações elucidativas.

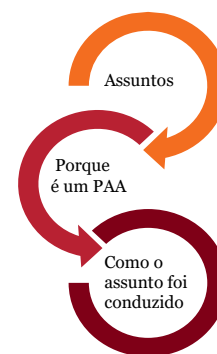
Em nossa opinião, as demonstrações financeiras acima referidas apresentam adequadamente, em todos os aspectos relevantes, a posição patrimonial e financeira da Companhia em 31 de dezembro de 2023, o desempenho de suas operações e os seus fluxos de caixa para o exercício findo nessa data, de acordo com as práticas contábeis adotadas no Brasil.

### **Base para opinião**

Nossa auditoria foi conduzida de acordo com as normas brasileiras e internacionais de auditoria. Nossas responsabilidades, em conformidade com tais normas, estão descritas na seção intitulada "Responsabilidades do auditor pela auditoria das demonstrações financeiras". Somos independentes em relação à Companhia, de acordo com os princípios éticos relevantes previstos no Código de Ética Profissional do Contador e nas normas profissionais emitidas pelo Conselho Federal de Contabilidade, e cumprimos com as demais responsabilidades éticas conforme essas normas. Acreditamos que a evidência de auditoria obtida é suficiente e apropriada para fundamentar nossa opinião.

### **Principais Assuntos de Auditoria**

Principais Assuntos de Auditoria (PAA) são aqueles que, em nosso julgamento profissional, foram os mais significativos em nossa auditoria do exercício corrente. Esses assuntos foram tratados no contexto de nossa auditoria das demonstrações financeiras como um todo e na formação de nossa opinião sobre essas demonstrações financeiras e, portanto, não expressamos uma opinião separada sobre esses assuntos.



<b>Porque é um PAA</b>	<b>Como o assunto foi conduzido em nossa auditoria</b>
<p><b>Reconhecimento de receita (Nota 15)</b></p> <p>Conforme descrito na nota explicativa nº 15 às demonstrações financeiras, a receita da Companhia deriva da geração de energia elétrica produzida por seus ativos e negociada por meio do Leilão de Energia de Reserva – LER.</p> <p>Consideramos essa área relevante para nossa Auditoria auditoria, pois envolve valores significativos que precisam estar adequadamente suportados por contratos e outros documentos comprobatórios.</p>	<p>Como resposta de auditoria, nossa abordagem incluiu os seguintes principais procedimentos:</p> <p>(i) o entendimento dos controles relevantes identificados pela Companhia para monitoramento e apuração da geração de energia; (ii) o entendimento dos termos contratuais que determinam as quantidades firmadas; (iii) validação da receita considerando os termos contratuais negociados; (iv) inspeção, em base amostral, da documentação suporte da energia gerada e entregue, comparando-a com a receita reconhecida contabilmente; e (v) leitura das divulgações efetuadas nas demonstrações financeiras.</p> <p>Nossos procedimentos revelaram que as premissas utilizadas na mensuração da receita de energia adotadas pela Companhia são razoáveis no contexto de relevância das Demonstrações financeiras.</p>

### **Responsabilidades da administração e da governança pelas demonstrações financeiras**

A administração da Companhia é responsável pela elaboração e adequada apresentação das demonstrações financeiras de acordo com as práticas contábeis adotadas no Brasil e pelos controles internos que ela determinou como necessários para permitir a elaboração de demonstrações financeiras livres de distorção relevante, independentemente se causada por fraude ou erro.

Na elaboração das demonstrações financeiras, a administração é responsável pela avaliação da capacidade de a Companhia continuar operando, divulgando, quando aplicável, os assuntos relacionados com a sua continuidade operacional e o uso dessa base contábil na elaboração das demonstrações financeiras, a não ser que a administração pretenda liquidar a Companhia ou cessar suas operações, ou não tenha nenhuma alternativa realista para evitar o encerramento das operações.

Os responsáveis pela governança da Companhia são aqueles com responsabilidade pela supervisão do processo de elaboração das demonstrações financeiras.

### **Responsabilidades do auditor pela auditoria das demonstrações financeiras**

Nossos objetivos são obter segurança razoável de que as demonstrações financeiras, tomadas em conjunto, estão livres de distorção relevante, independentemente se causada por fraude ou erro, e emitir relatório de auditoria contendo nossa opinião. Segurança razoável é um alto nível de segurança, mas não uma garantia de que a auditoria realizada de acordo com as normas brasileiras e internacionais de auditoria sempre detectam as eventuais distorções relevantes existentes. As distorções podem ser decorrentes de fraude ou erro e são consideradas relevantes quando, individualmente ou em conjunto, possam influenciar, dentro de uma perspectiva razoável, as decisões econômicas dos usuários tomadas com base nas referidas demonstrações financeiras.


Como parte de uma auditoria realizada de acordo com as normas brasileiras e internacionais de auditoria, exercemos julgamento profissional e mantemos ceticismo profissional ao longo da auditoria. Além disso:

- Identificamos e avaliamos os riscos de distorção relevante nas demonstrações financeiras, independentemente se causada por fraude ou erro, planejamos e executamos procedimentos de auditoria em resposta a tais riscos, bem como obtemos evidência de auditoria apropriada e suficiente para fundamentar nossa opinião. O risco de não detecção de distorção relevante resultante de fraude é maior do que o proveniente de erro, já que a fraude pode envolver o ato de burlar os controles internos, conluio, falsificação, omissão ou representações falsas intencionais.
- Obtemos entendimento dos controles internos relevantes para a auditoria para planejarmos procedimentos de auditoria apropriados às circunstâncias, mas não com o objetivo de expressarmos opinião sobre a eficácia dos controles internos da Companhia.
- Avaliamos a adequação das políticas contábeis utilizadas e a razoabilidade das estimativas contábeis e respectivas divulgações feitas pela administração.
- Concluimos sobre a adequação do uso, pela administração, da base contábil de continuidade operacional e, com base nas evidências de auditoria obtidas, se existe incerteza relevante em relação a eventos ou condições que possam levantar dúvida significativa em relação à capacidade de continuidade operacional da Companhia. Se concluirmos que existe incerteza relevante, devemos chamar atenção em nosso relatório de auditoria para as respectivas divulgações nas demonstrações financeiras ou incluir modificação em nossa opinião, se as divulgações forem inadequadas. Nossas conclusões estão fundamentadas nas evidências de auditoria obtidas até a data de nosso relatório. Todavia, eventos ou condições futuras podem levar a Companhia a não mais se manter em continuidade operacional.
- Avaliamos a apresentação geral, a estrutura e o conteúdo das demonstrações financeiras, inclusive as divulgações e se essas demonstrações financeiras representam as correspondentes transações e os eventos de maneira compatível com o objetivo de apresentação adequada.

Comunicamo-nos com os responsáveis pela governança a respeito, entre outros aspectos, do alcance e da época dos trabalhos de auditoria planejados e das constatações significativas de auditoria, inclusive as deficiências significativas nos controles internos que, eventualmente, tenham sido identificadas durante nossos trabalhos.

Dos assuntos que foram objeto de comunicação com os responsáveis pela governança, determinamos aqueles que foram considerados como mais significativos na auditoria das demonstrações financeiras do exercício corrente e que, dessa maneira, constituem os principais assuntos de auditoria. Descrevemos esses assuntos em nosso relatório de auditoria, a menos que lei ou regulamento tenha proibido divulgação pública do assunto, ou quando, em circunstâncias extremamente raras, determinarmos que o assunto não deve ser comunicado em nosso relatório porque as consequências adversas de tal comunicação podem, dentro de uma perspectiva razoável, superar os benefícios da comunicação para o interesse público.

Curitiba, 12 de abril de 2024

  
PricewaterhouseCoopers  
Audidores Independentes Ltda.  
CRC 2SP000160/F-6

DocuSigned by  
Daniel Rodrigues de Oliveira  
Signed By: DANIEL RODRIGUES DE OLIVEIRA 31514422843  
CPF: 31514422843  
Signing Time: 12 April 2024 11:19:02 BRT  
ICP-Brasil  
C. de Inscrição: AC SERASA PREV-G  
ICP  
CER23720140406

Daniel Rodrigues de Oliveira  
Contador CRC 1SP247874/O-3

<b>Ativo</b>	<b>2023</b>	<b>2022</b> (Reapresentado Nota 3)	<b>2021</b> (Reapresentado Nota 3)	<b>Passivo</b>	<b>2023</b>	<b>2022</b> (Reapresentado Nota 3)	<b>2021</b> (Reapresentado Nota 3)
<b>Circulante</b>				<b>Circulante</b>			
Caixa e equivalentes de caixa (Nota 6)	4.648	7.372	3.887	Fornecedores (Nota 11)	239	2.265	2.149
Contas a receber de clientes (Nota 7)	1.394	1.529	1.405	Debêntures (Nota 12)	77.097	11.328	10.030
Tributos a compensar	23	21	26	Tributos a recolher	72	83	71
Outros ativos	98	267	235	Imposto de renda e contribuição social	125	175	162
	<u>6.163</u>	<u>9.189</u>	<u>5.553</u>	Salários e encargos sociais	22	32	19
				Outros passivos	325	-	-
<b>Não circulante</b>					<u>77.880</u>	<u>13.883</u>	<u>12.431</u>
Realizável a longo prazo				<b>Não circulante</b>			
Depósitos judiciais (Nota 8)	100	100	6.699	Fornecedores (Nota 11)	-	42	-
Outros ativos	25	120	214	Debêntures (Nota 12)		69.633	72.118
	<u>125</u>	<u>220</u>	<u>6.913</u>			69.675	72.118
				<b>Total do passivo</b>	<u>77.880</u>	<u>83.558</u>	<u>84.549</u>
Imobilizado (Nota 9)	168.830	171.985	169.540	<b>Patrimônio líquido (Nota 14)</b>			
Intangível (Nota 10)	696	696	696	Capital social	121.819	120.299	117.299
	<u>169.526</u>	<u>172.681</u>	<u>170.236</u>	Prejuízos acumulados	(23.885)	(21.767)	(19.146)
					<u>97.934</u>	<u>98.532</u>	<u>98.153</u>
<b>Total do ativo</b>	<u><b>175.814</b></u>	<u><b>182.090</b></u>	<u><b>182.702</b></u>	<b>Total do passivo e do patrimônio líquido</b>	<u><b>175.814</b></u>	<u><b>182.090</b></u>	<u><b>182.702</b></u>

As notas explicativas da administração são parte integrante das demonstrações financeiras.

	<b>2023</b>	<b>2022</b> (Reapresentado Nota 3)
<b>Operações continuadas</b>		
Receita líquida (Nota 15)	16.175	16.720
Custos dos serviços prestados (Nota 16)	<u>(9.060)</u>	<u>(8.612)</u>
<b>Resultado bruto</b>	<u>7.115</u>	<u>8.108</u>
Despesas gerais e administrativas (Nota 16)	(668)	(519)
Outras receitas (despesas), líquidas	<u>18</u>	<u>39</u>
<b>Resultado operacional</b>	<u>6.465</u>	<u>7.628</u>
Receitas financeiras	590	488
Despesas financeiras	<u>(8.544)</u>	<u>(10.047)</u>
<b>Resultado financeiro (Nota 17)</b>	<u>(7.954)</u>	<u>(9.559)</u>
<b>Prejuízo antes do imposto de renda e da contribuição social</b>	<u>(1.489)</u>	<u>(1.931)</u>
Imposto de renda e contribuição social correntes (Nota 18)	<u>(629)</u>	<u>(690)</u>
<b>Prejuízo do exercício</b>	<u>(2.118)</u>	<u>(2.621)</u>
Quantidade média ponderada de ações ordinárias em circulação (em milhares) (Nota 20)	<u>12.064.221</u>	<u>11.635.727</u>
Prejuízo por ação (básico e diluído) - R\$	<u>(0,1756)</u>	<u>(0,2253)</u>

As notas explicativas da administração são parte integrante das demonstrações financeiras.

**São Bartolomeu Geradora de Energia Renovável S.A.****Demonstração do resultado abrangente**  
**Exercícios findos em 31 de dezembro**  
**Em milhares de reais, exceto quando indicado de outra forma**

---

	<u>2023</u>	<u>2022</u> (Reapresentado Nota 3)
<b>Prejuízo do exercício</b>	<u>(2.118)</u>	<u>(2.621)</u>
Outros resultados abrangentes	<u>-</u>	<u>-</u>
<b>Total do resultado abrangente do exercício</b>	<u><u>(2.118)</u></u>	<u><u>(2.621)</u></u>

As notas explicativas da administração são parte integrante das demonstrações financeiras.

**São Bartolomeu Geradora de Energia Renovável S.A.****Demonstração das mutações no patrimônio líquido**  
Em milhares de reais

	<u>Capital social</u>	<u>Prejuízos acumulados</u>	<u>Total do patrimônio líquido</u>
<b>Em 31 de dezembro de 2021 (Reapresentado – Nota 3)</b>	<u>117.299</u>	<u>(19.146)</u>	<u>98.153</u>
Aumento de capital (Nota 14)	3.000	-	3.000
Prejuízo do exercício	-	(2.621)	(2.621)
<b>Em 31 de dezembro de 2022 (Reapresentado – Nota 3)</b>	<u>120.299</u>	<u>(21.767)</u>	<u>98.532</u>
Aumento de capital (Nota 14)	1.520	-	1.520
Prejuízo do exercício	-	(2.118)	(2.118)
<b>Em 31 de dezembro de 2023</b>	<u>121.819</u>	<u>(23.885)</u>	<u>97.934</u>

As notas explicativas da administração são parte integrante das demonstrações financeiras.

## São Bartolomeu Geradora de Energia Renovável S.A.

### Demonstração dos fluxos de caixa Exercícios findos em 31 de dezembro Em milhares de reais

	<b>2023</b>	<b>2022</b> (Reapresentado Nota 3)
<b>Fluxo de caixa das atividades operacionais</b>		
Prejuízo do exercício antes do imposto de renda e contribuição social	(1.489)	(1.931)
Ajustes por:		
Depreciação	5.227	5.070
Provisão de juros das debêntures	8.236	9.916
Amortização de custos das debêntures	214	80
Baixa de imobilizado	-	3
	<u>12.188</u>	<u>13.138</u>
Variações no capital circulante		
Contas a receber	135	(123)
Tributos a recuperar	(2)	4
Outros valores a receber	264	62
Fornecedores	(2.068)	158
Tributos a recolher	(61)	25
Salários e encargos sociais	(10)	14
Outros valores a pagar	325	-
	<u>10.771</u>	<u>13.278</u>
<b>Caixa gerado pelas operações</b>	<u>10.771</u>	<u>13.278</u>
Imposto de renda e contribuição social pagos	(629)	(690)
Juros pagos debêntures	(4.716)	(3.512)
	<u>5.426</u>	<u>9.076</u>
<b>Caixa líquido gerado das atividades operacionais</b>	<u>5.426</u>	<u>9.076</u>
<b>Fluxo de caixa das atividades de investimentos</b>		
Aquisição de imobilizado	(2.072)	(919)
	<u>(2.072)</u>	<u>(919)</u>
<b>Caixa líquido aplicado nas atividades de investimentos</b>	<u>(2.072)</u>	<u>(919)</u>
<b>Fluxo de caixa das atividades de financiamentos</b>		
Integralização do capital	1.520	3.000
Amortização de principal debêntures	(7.598)	(7.635)
Custos a amortizar de debêntures	-	(37)
	<u>(6.078)</u>	<u>(4.672)</u>
<b>Caixa líquido aplicado nas atividades de financiamentos</b>	<u>(6.078)</u>	<u>(4.672)</u>
<b>Aumento líquido (aplicação) de caixa e equivalentes de caixa</b>	<u>(2.724)</u>	<u>3.485</u>
Caixa e equivalentes de caixa no início do exercício	7.372	3.887
Caixa e equivalentes de caixa no final do exercício	<u>4.648</u>	<u>7.372</u>
<b>Aumento líquido (aplicação) de caixa e equivalentes de caixa</b>	<u>(2.724)</u>	<u>3.485</u>

As notas explicativas da administração são parte integrante das demonstrações financeiras.

# São Bartolomeu Geradora de Energia Renovável S.A.

## Notas explicativas da administração às demonstrações financeiras em 31 de dezembro

Em milhares de reais, exceto quando indicado de outra forma

---

### 1 Contexto Operacional

A São Bartolomeu Geradora de Energia Renovável S.A. ("Companhia"), a Companhia é uma sociedade anônima de capital fechado, estabelecida e domiciliada no Brasil, com sede no município de Cristalina no estado de Goiás.

A Companhia foi constituída em 7 de outubro de 2016, e tem em seu objeto social a geração de energia elétrica. A Companhia foi vencedora do Leilão de Energia de Reserva – LER/2016, quando comercializou toda a energia a ser gerada pela PCH Tamboril pelo período de 30 anos a partir de março de 2020.

A construção da PCH Tamboril foi financiada através da 1ª emissão de debêntures simples, não conversíveis em ações da Companhia, datada de 27 de maio de 2019, cuja data de liquidação de entrada dos recursos ocorreu em 5 de junho de 2019. Em 31 de dezembro de 2023, de 2022 e de 2021, essas debêntures estavam encarteiradas pelo Banco Itaú, sem negociação no mercado secundário.

A emissão das demonstrações financeiras foi autorizada pela Diretoria em 12 de abril de 2024.

#### 1.2 Capital circulante líquido negativo

Em 31 de dezembro de 2023, o Companhia apresentava capital circulante líquido ("CCL") negativo no montante de R\$ 71.717 (2022 - R\$ 4.694 e 2021 R\$ 6.878), bem como vêm apurando prejuízos nos últimos exercícios, devido basicamente ao impacto da depreciação (sem impacto caixa), bem como o juros da dívida que vêm reduzindo ano após ano com a amortização de parcelas do principal.

O CCL fechou o ano negativo basicamente pela reclassificação integral das debêntures para o curto prazo, uma vez que o índice de cobertura sobre a dívida ("ICSD") ficou abaixo do estabelecido em contrato. Esse fato deve-se ao baixo índice de chuvas na região para o ano de 2023 (menor já registrado desde o início da operação da usina em 2020), que entende-se não é recorrente.

Com os níveis de chuva retornando ao patamar histórico da região, o ICSD estará dentro dos parâmetros acordados, as debêntures devidamente classificadas conforme seu vencimento original e consequentemente o CCL ficará positivo outra vez. Conforme Nota 23, a Companhia obteve *wavier* dos debenturistas com relação a este tema.

### 2 Resumo das principais políticas contábeis

As principais políticas contábeis aplicadas na preparação destas demonstrações financeiras estão definidas abaixo.

#### 2.1 Base de preparação

As demonstrações financeiras foram preparadas conforme as práticas contábeis adotadas no Brasil incluindo os pronunciamentos emitidos pelo Comitê de Pronunciamentos Contábeis (CPC) e evidenciam todas as informações relevantes próprias das demonstrações financeiras, e somente elas, as quais estão consistentes com as utilizadas pela administração na sua gestão.

As demonstrações financeiras consideraram a base contábil de continuidade operacional, e o custo histórico como base de valor.

As demonstrações financeiras requerem o uso de certas estimativas contábeis críticas e o exercício de julgamento por parte da Administração da Companhia no processo de aplicação de suas práticas contábeis. As áreas que requerem maior nível de julgamento e apresentam maior complexidade, bem

## **São Bartolomeu Geradora de Energia Renovável S.A.**

### **Notas explicativas da administração às demonstrações financeiras em 31 de dezembro**

**Em milhares de reais, exceto quando indicado de outra forma**

---

como as áreas nas quais premissas e estimativas são significativas para as demonstrações financeiras, estão divulgadas abaixo.

#### **2.2 Moeda funcional e moeda de apresentação**

Essas demonstrações financeiras estão apresentadas em Reais, que é a moeda funcional da Companhia. Todos os saldos foram arredondados para o milhar mais próximo, exceto quando indicado de outra forma.

#### **2.3 Ativos financeiros**

##### **2.3.1 Classificação**

A Companhia classifica seus instrumentos financeiros sob as seguintes categorias: mensurados ao valor justo por meio do resultado e custo amortizado. A classificação depende da finalidade para a qual os ativos financeiros foram adquiridos. Em 31 de dezembro de 2023, 2022 e 2021 a Companhia só possuía ativos financeiros classificados como custo amortizado.

##### **2.3.2 Mensuração**

No reconhecimento inicial, a Companhia mensura um ativo financeiro ao valor justo acrescido, no caso de um ativo financeiro não mensurado ao valor justo por meio do resultado, dos custos da transação diretamente atribuíveis à aquisição do ativo financeiro. Os custos de transação de ativos financeiros ao valor justo por meio do resultado são registrados como despesas no resultado.

##### **2.3.3 Impairment de ativos financeiros**

A Companhia avalia, em base prospectiva, as perdas esperadas de crédito associadas aos títulos de dívida registrados ao custo amortizado e ao valor justo por meio de outros resultados abrangentes.

A metodologia de *impairment* aplicada depende de ter havido ou não um aumento significativo no risco de crédito.

Para as contas a receber de clientes, a Companhia aplica a abordagem simplificada conforme permitido pelo CPC 48 e, por isso, reconhece as perdas esperadas ao longo da vida útil a partir do reconhecimento inicial dos recebíveis.

##### **2.3.4 Compensação de instrumentos financeiros**

Ativos e passivos financeiros são compensados e o valor líquido é apresentado no balanço patrimonial quando há um direito legal de compensar os valores reconhecidos e há a intenção de liquidá-los em uma base líquida, ou realizar o ativo e liquidar o passivo simultaneamente. O direito legal não deve ser contingente em eventos futuros e deve ser aplicável no curso normal dos negócios e no caso de inadimplência, insolvência ou falência da empresa ou da contraparte.

#### **2.4 Estimativas e julgamentos contábeis**

Com base em premissas, a Companhia faz estimativas com relação ao futuro. Por definição, as estimativas e julgamentos contábeis são continuamente avaliados e baseiam-se na experiência histórica e em outros fatores, incluindo expectativas de eventos futuros, consideradas razoáveis para as circunstâncias. As revisões das estimativas são reconhecidas prospectivamente.

## **São Bartolomeu Geradora de Energia Renovável S.A.**

### **Notas explicativas da administração às demonstrações financeiras em 31 de dezembro**

**Em milhares de reais, exceto quando indicado de outra forma**

---

As estimativas contábeis raramente serão iguais aos respectivos resultados reais. As estimativas e premissas que apresentam risco significativo, com probabilidade de causar ajuste relevante nos valores contábeis de ativos e passivos para o próximo exercício social, estão contempladas nas respectivas notas:

- Nota 4 – Gerenciamento de riscos (mensuração do valor justo e classificação dos instrumentos financeiros);
- Nota 9 - Imobilizado (valor residual e vida útil dos ativos);
- Nota 13 – Passivos contingentes (probabilidade e magnitude das saídas de recursos).

#### **2.5 Novos pronunciamentos e alterações e interpretações de pronunciamentos existentes**

As seguintes alterações de normas foram adotadas pela primeira vez para o exercício iniciado em 1º de janeiro de 2023:

- Alteração ao CPC 26(R1) - Divulgação de políticas contábeis: alteração do termo “políticas contábeis significativas” para “políticas contábeis materiais”. A alteração também define o que é “informação de política contábil material”, explica como identificá-las e esclarece que informações imateriais de política contábil não precisam ser divulgadas, mas caso o sejam, que não devem obscurecer as informações contábeis relevantes.
- Alteração ao CPC 23 - Políticas Contábeis, Mudança de Estimativa e Retificação de Erro: a alteração esclarece como as entidades devem distinguir as mudanças nas políticas contábeis de mudanças nas estimativas contábeis, uma vez que mudanças nas estimativas contábeis são aplicadas prospectivamente a transações futuras e outros eventos futuros, mas mudanças nas políticas contábeis são geralmente aplicadas retrospectivamente a transações anteriores e outros eventos anteriores, bem como ao período atual.
- Alteração ao CPC 32 - Tributos sobre o Lucro: a alteração requer que as entidades reconheçam o imposto diferido sobre as transações que, no reconhecimento inicial, dão origem a montantes iguais de diferenças temporárias tributáveis e dedutíveis. Isso normalmente se aplica a transações de arrendamentos (ativos de direito de uso e passivos de arrendamento) e obrigações de descomissionamento e restauração, como exemplo, e exige o reconhecimento de ativos e passivos fiscais diferidos adicionais.

As alterações mencionadas acima não tiveram impactos materiais para a Companhia.

### **3 Reapresentação dos valores correspondentes – correção de erros**

A administração da Companhia está reapresentando as demonstrações financeiras do exercício findo em 31 de dezembro de 2022 e saldo de abertura em 1º de janeiro de 2021, em função da correção de erros de competência de exercícios anteriores que foram identificados durante o exercício findo em 31 de dezembro de 2023. Esses ajustes estão sendo apresentados retroativamente em conformidade com o CPC 23 – Políticas Contábeis, Mudança de Estimativa e Retificação de Erro e CPC 26(R1) – Apresentação das Demonstrações Contábeis.

Abaixo está demonstrado o detalhamento dos ajustes, suas respectivas naturezas e que produziram os seguintes impactos nas demonstrações financeiras da Companhia em relação aos valores anteriormente apresentados:

## São Bartolomeu Geradora de Energia Renovável S.A.

### Notas explicativas da administração às demonstrações financeiras em 31 de dezembro Em milhares de reais, exceto quando indicado de outra forma

#### Balanço Patrimonial em 31 de dezembro de 2022

Ativo	Originalmente apresentado	Ajuste	Reapresentado
<b>Circulante</b>	<b>9.189</b>	-	<b>9.189</b>
<b>Não circulante</b>			
Demais contas	220	-	220
Imobilizado	164.137	7.848 (i)	171.985
Intangível	696	-	696
	<b>165.053</b>	<b>7.848</b>	<b>172.901</b>
<b>Total do ativo</b>	<b>174.242</b>	<b>7.848</b>	<b>182.090</b>
	<b>Originalmente apresentado</b>	<b>Ajuste</b>	<b>Reapresentado</b>
<b>Passivo</b>			
<b>Circulante</b>			
Debêntures	11.135	193 (ii)	11.328
Outras contas	2.555	-	2.555
	<b>13.690</b>	<b>193</b>	<b>13.883</b>
<b>Não circulante</b>			
Total do passivo não circulante	<b>69.675</b>	-	<b>69.675</b>
<b>Total do passivo</b>	<b>83.365</b>	<b>193</b>	<b>83.558</b>
<b>Patrimônio líquido</b>			
Capital social	120.299	-	120.299
Prejuízos acumulados	(29.422)	7.655	(21.767)
<b>Total do patrimônio líquido</b>	<b>90.877</b>	<b>7.655</b>	<b>98.532</b>
<b>Total do passivo e do patrimônio líquido</b>	<b>174.242</b>	<b>7.848</b>	<b>182.090</b>

#### Balanço Patrimonial em 1º de janeiro de 2022

Ativo	Originalmente apresentado	Ajuste	Reapresentado
<b>Circulante</b>	<b>5.552</b>	-	<b>5.552</b>
<b>Não circulante</b>			
Demais contas	6.914	-	6.914
Imobilizado	161.692	7.848 (i)	169.540
Intangível	696	-	696
	<b>169.302</b>	<b>7.848</b>	<b>177.150</b>
<b>Total do ativo</b>	<b>174.854</b>	<b>7.848</b>	<b>182.702</b>

## São Bartolomeu Geradora de Energia Renovável S.A.

### Notas explicativas da administração às demonstrações financeiras em 31 de dezembro

Em milhares de reais, exceto quando indicado de outra forma

Passivo	Originalmente apresentado	Ajuste	Reapresentado
<b>Circulante</b>			
Debêntures	9.875	155 (ii)	10.030
Outras contas	2.401	-	2.401
	<b>12.276</b>	<b>155</b>	<b>12.431</b>
<b>Não circulante</b>			
Total do passivo não circulante	72.118	-	82.118
<b>Total do passivo</b>	<b>84.394</b>	<b>155</b>	<b>84.549</b>
<b>Patrimônio líquido</b>			
Capital social	117.299	-	117.299
Prejuízos acumulados	(26.839)	7.693	(19.146)
<b>Total do patrimônio líquido</b>	<b>90.460</b>	<b>7.693</b>	<b>98.153</b>
<b>Total do passivo e do patrimônio líquido</b>	<b>174.854</b>	<b>7.848</b>	<b>182.702</b>

### Demonstração do resultado do exercício e demonstração do resultado abrangente em 31 de dezembro de 2022

	Originalmente apresentado	Ajuste	Reapresentado
<b>Lucro bruto</b>	<b>8.108</b>	-	<b>8.108</b>
<b>Receitas (despesas) operacionais</b>	(480)	-	(480)
<b>Lucro operacional antes do resultado financeiro</b>	7.628	-	7.628
<b>Resultado financeiro</b>			
Receitas financeiras	488	-	488
Despesas financeiras	(10.009)	(38) (ii)	(10.047)
<b>Prejuízo antes do imposto de renda e contribuição social</b>	(1.893)	(38)	(1.931)
<b>Imposto de renda e da contribuição social</b>	(690)	-	(690)
<b>Prejuízo do exercício</b>	<b>(2.583)</b>	<b>(38)</b>	<b>(2.621)</b>
<b>Total do resultado abrangente</b>	<b>(2.583)</b>	<b>(38)</b>	<b>(2.621)</b>

## São Bartolomeu Geradora de Energia Renovável S.A.

### Notas explicativas da administração às demonstrações financeiras em 31 de dezembro

Em milhares de reais, exceto quando indicado de outra forma

#### Demonstração do fluxo de caixa em 31 de dezembro de 2022

	<u>Originalmente apresentado</u>	<u>Ajuste</u>	<u>Reapresentado</u>
<b>Fluxo de caixa das atividades operacionais</b>			
Prejuízo do exercício antes do imposto de renda e contribuição social	(1.893)	(38) (ii)	(1.931)
Ajustes por:			
Amortização de custos das debêntures	42	38 (ii)	80
Demais ajustes	14.989	-	14.989
	<u>13.138</u>	<u>-</u>	<u>13.138</u>
Outras variações no capital circulante	140	-	<b>140</b>
<b>Caixa gerado pelas operações</b>	<u>13.278</u>	<u>-</u>	<b>13.278</b>
Imposto de renda e contribuição social pagos	(690)	-	(690)
Juros pagos debêntures	(3.512)	-	(3.512)
<b>Caixa líquido gerado das atividades operacionais</b>	<u>9.076</u>	<u>-</u>	<b>9.076</b>
<b>Caixa líquido aplicado nas atividades de investimentos</b>	<u>(919)</u>	<u>-</u>	<b>(919)</b>
<b>Caixa líquido aplicado nas atividades de financiamentos</b>	<u>(4.672)</u>	<u>-</u>	<b>(4.672)</b>
<b>Aumento líquido (aplicação) de caixa e equivalentes de caixa</b>	<u>3.485</u>	<u>-</u>	<b>3.485</b>
<b>Caixa e equivalentes de caixa no início do exercício</b>	<b>3.887</b>	<b>-</b>	<b>3.887</b>
<b>Caixa e equivalentes de caixa no final do exercício</b>	<b>7.372</b>	<b>-</b>	<b>7.372</b>

- i. Foram identificados ajustes em exercícios anteriores relacionados a capitalização dos juros com a emissão das debêntures. O referido ajuste afetou o patrimônio líquido de 31 de dezembro de 2022 e de 1º de janeiro de 2021.
- ii. Adicionalmente, foram identificados ajustes em exercícios anteriores relacionados ao registro das despesas financeiras com os custos de amortização das debêntures emitidas. A referida correção afetou o patrimônio líquido de 31 de dezembro de 2022 e de 1º de janeiro de 2021 e a demonstração do resultado do exercício, do resultado abrangente e dos fluxos de caixa do exercício findo em 31 de dezembro de 2022.

#### 4 Gerenciamento de riscos

A Administração é responsável pelo estabelecimento e supervisão da estrutura de gerenciamento de risco da Companhia.

## São Bartolomeu Geradora de Energia Renovável S.A.

### Notas explicativas da administração às demonstrações financeiras em 31 de dezembro

Em milhares de reais, exceto quando indicado de outra forma

#### (a) Risco de liquidez

A abordagem da Companhia na administração de liquidez é de garantir, na medida do possível, que sempre tenha liquidez suficiente para cumprir com suas obrigações no vencimento, tanto em condições normais como de estresse, sem causar perdas inaceitáveis ou com risco de prejudicar a reputação da Companhia.

#### (b) Risco operacional

O risco operacional está relacionado com a paralisação de parte ou de todo o fornecimento esperado relacionado a PCH. A Administração da Companhia mantém contratos firmados de manutenção com fornecedores relevantes no mercado a fim de mitigar possíveis riscos operacionais.

#### (c) Risco de crédito

A companhia realiza análise de crédito de suas contrapartes de forma independente. Todavia no momento, em função da operação de financiamento existente, tais contrapartes foram também avaliadas e aprovadas pelo banco financiador.

O valor contábil dos ativos financeiros representa a exposição máxima do crédito.

	Valor contábil	
	2023	2022
Aplicações financeiras (Nota 6)	4.648	7.372
Contas a receber de clientes	1.394	1.529

#### (d) Risco de mercado

Risco de mercado é o risco de que alterações nos preços de mercado possam afetar os ganhos da Companhia ou o valor de suas participações em instrumentos financeiros. A companhia mitigou esse risco ao firmar PPAs (Contratos de Compra de Energia de Longo Prazo) a preços indexados a inflação e adequados ao pagamento da operação de financiamento. A companhia também não possui instrumentos financeiros ativos que possam sofrer risco de mercado.

**Aplicações financeiras** - Os valores contábeis informados no balanço patrimonial se aproximam do valor justo em virtude de suas taxas de remuneração serem baseadas na variação do CDI.

**Contas a receber e fornecedores** - Decorrem diretamente das operações da Companhia, sendo mensurados pelo custo amortizado e estão registrados pelo seu valor original, deduzido de provisão para perdas e ajuste a valor presente quando aplicável. O valor contábil se equivale ao valor justo tendo em vista o curtíssimo prazo de liquidação dessas operações (menos de 90 dias).

**Debêntures** - São classificados como custo amortizado não mensurados ao valor justo e estão registrados pelo método do custo amortizado de acordo com as condições contratuais. Esta definição foi adotada, pois os valores não são mantidos para negociação que de acordo com entendimento da Administração reflete a informação contábil mais relevante.

#### 4.1 Gestão de capital

O objetivo da Companhia ao administrar seu capital é salvaguardar a capacidade de continuidade das suas operações e oferecer retorno aos acionistas e demais partes interessadas.

## São Bartolomeu Geradora de Energia Renovável S.A.

### Notas explicativas da administração às demonstrações financeiras em 31 de dezembro

Em milhares de reais, exceto quando indicado de outra forma

Os índices de alavancagem financeira em 31 de dezembro de 2023 e 2022 podem ser assim sumariados:

	<u>2023</u>	<u>2022</u> (Reapresentado Nota 3)
Total das debêntures (Nota 12)	77.097	80.961
Menos: caixa e equivalentes de caixa (Nota 6)	<u>(4.648)</u>	<u>(7.372)</u>
Dívida líquida	<u>72.449</u>	<u>73.589</u>
Total do patrimônio líquido (Nota 14)	<u>97.934</u>	<u>98.532</u>
Total do capital	<u>170.383</u>	<u>172.121</u>
Índice de alavancagem financeira - %	42,52	42,75

### 5 Instrumentos financeiros por categoria

	<u>Categoria</u>	<u>2023</u>	<u>2022</u> (Reapresentado Nota 3)
Ativos, conforme o balanço patrimonial			
Caixa e equivalentes de caixa	Custo amortizado	4.648	7.372
Contas a receber de clientes	Custo amortizado	<u>1.394</u>	<u>1.529</u>
		<u>6.042</u>	<u>8.901</u>
Passivos, conforme o balanço patrimonial			
Fornecedores	Custo amortizado	239	2.307
Debêntures	Custo amortizado	<u>77.097</u>	<u>80.961</u>
		<u>77.336</u>	<u>83.268</u>

### 6 Caixa e equivalentes de caixa

#### Política contábil

Incluem o caixa, os depósitos bancários e outros investimentos de curto prazo de alta liquidez, que são prontamente conversíveis em montante conhecido de caixa e que estão sujeitos a risco insignificante de mudança de valor.

O caixa e equivalentes de caixa em moeda nacional compreendem disponibilidades em contas correntes bancárias e aplicações financeiras de instituições financeiras, indexados à taxa de depósito interbancário.

	<u>2023</u>	<u>2022</u>
Aplicações financeiras	<u>4.648</u>	<u>7.372</u>
Caixa e equivalentes de caixa	<u>4.648</u>	<u>7.372</u>

(i) As aplicações financeiras possuem taxa média de remuneração entre 99% e 114% do CDI (2022 - 99% e 114% do CDI).

## São Bartolomeu Geradora de Energia Renovável S.A.

### Notas explicativas da administração às demonstrações financeiras em 31 de dezembro

Em milhares de reais, exceto quando indicado de outra forma

#### 7 Contas a receber de clientes

##### Política contábil

Correspondem aos valores originados pela venda de energia elétrica no curso normal das atividades da Companhia. São inicialmente reconhecidas pelo valor justo e, subsequentemente, mensuradas pelo custo amortizado com o uso do método da taxa de juros efetiva menos as perdas de crédito esperadas, se aplicável.

A Companhia não possui histórico de perdas de contas a receber de clientes e por esse motivo, não há indícios de perdas de crédito esperadas para as contas a receber de clientes, conforme estabelecido pelo CPC 48 - Instrumentos Financeiros.

	<u>2023</u>	<u>2022</u>
Contas a receber	<u>1.394</u>	<u>1.529</u>
	<u>1.394</u>	<u>1.529</u>

As contas a receber decorrem do faturamento de energia efetuado no mês de competência dezembro.

#### 8 Depósitos judiciais

	<u>2023</u>	<u>2022</u>
Depósitos judiciais (i)	<u>100</u>	<u>100</u>
Total não circulante	<u>100</u>	<u>100</u>

(i) Os depósitos judiciais se referem às ações de desapropriação de terras.

#### 9 Imobilizado

##### Política contábil

##### (i) Reconhecimento e mensuração

Itens do imobilizado são mensurados pelo custo histórico de aquisição ou construção, deduzido de depreciação acumulada e quaisquer perdas acumuladas por redução ao valor recuperável (*impairment*).

Quando partes significativas de um item do imobilizado têm diferentes vidas úteis, elas são registradas como itens separados (componentes principais) de imobilizado.

Quaisquer ganhos ou perdas na alienação de um item do imobilizado são reconhecidos no resultado.

## São Bartolomeu Geradora de Energia Renovável S.A.

### Notas explicativas da administração às demonstrações financeiras em 31 de dezembro

Em milhares de reais, exceto quando indicado de outra forma

#### (ii) **Depreciação**

A depreciação é reconhecida pelo método linear, de modo que o valor do custo menos o seu valor residual após sua vida útil seja integralmente baixado (exceto para terrenos). As taxas levam em consideração a vida útil estimada dos bens para os ativos que não são ligados diretamente à geração de energia e pela Resolução 674/2015 da ANEEL e prazo de concessão de 30 anos para os ativos diretamente ligados à geração de energia, conforme descrito abaixo:

	<u>Depreciação ao ano</u>
Reservatórios, barragens e adutores	3,17%
Edificações, obras civis e benfeitorias	3,17%
Equipamentos de informática	20%
Móveis e utensílios	10%
Máquinas e equipamentos	3,17%

O valor contábil de um ativo é imediatamente baixado ao seu valor recuperável quando o valor contábil do ativo é maior do que seu valor recuperável estimado.

Os métodos de depreciação, as vidas úteis e os valores residuais são revistos a cada data de balanço e ajustados caso seja apropriado.

#### (iii) **Redução ao valor recuperável (Impairment)**

No fim de cada exercício, a Companhia revisa o valor contábil de seu ativo imobilizado para determinar se há alguma indicação de que tal ativo sofreu alguma perda por redução ao valor recuperável. Se houver tal indicação, o montante recuperável do ativo é estimado com a finalidade de mensurar o montante dessa perda, se houver. Quando não for possível estimar o montante recuperável de um ativo individualmente, a Companhia calcula o montante recuperável da unidade geradora de caixa à qual pertence o ativo.

O montante recuperável é o maior valor entre o valor justo menos os custos na venda ou o valor em uso. Na avaliação do valor em uso, os fluxos de caixa futuros estimados são descontados ao valor presente pela taxa de desconto, antes dos impostos, que reflita uma avaliação atual de mercado do valor da moeda no tempo e os riscos específicos do ativo para o qual a estimativa de fluxos de caixa futuros não foi ajustada.

Se o montante recuperável de um ativo calculado for menor que seu valor contábil, o valor contábil do ativo é reduzido ao seu valor recuperável. A perda por redução ao valor recuperável é reconhecida imediatamente no resultado.

Em 31 de dezembro de 2023, de 2022 e de 2021, não foram identificados indicativos de *impairment* sobre os saldos reconhecidos como ativo imobilizado.

#### (iv) **Provisão para desmantelamento**

Provisões para desmantelamento são constituídas quando existe uma obrigação legal ou contratual de restauração do ativo (terreno) ou ainda de desmobilização de edificações (obras civis), fundações de qualquer natureza ou ainda vias de acesso realizadas no ativo durante o período de cessão. A Companhia não possui tais obrigações nos contratos de arrendamento firmados.

## São Bartolomeu Geradora de Energia Renovável S.A.

### Notas explicativas da administração às demonstrações financeiras em 31 de dezembro

Em milhares de reais, exceto quando indicado de outra forma

O imobilizado é composto como segue:

	2023			2022
	Custo	Depreciação	Líquido	(Reapresentado Nota 3) Líquido
Terrenos	17.805	-	17.805	15.880
Reservatórios, barragens e adutores	96.716	(9.782)	86.934	89.814
Edificações, obras civis e benfeitorias	14.407	(1.453)	12.954	13.403
Máquinas e Equipamentos	56.893	(5.780)	51.113	52.861
Equipamentos de informática	17	(14)	3	4
Móveis e utensílios	26	(5)	21	23
PCH Tamboril	-	-	-	-
	<b>185.864</b>	<b>(17.034)</b>	<b>168.830</b>	<b>171.985</b>

A movimentação do imobilizado é composta como segue:

	Custo					2023
	2022	Adições	Baixas	Transfe- rências	Depreciação	
	(Reapresentado Nota 3)					
Terrenos	15.880	1.925	-	-	-	17.805
Reservatórios, barragens e adutores	89.814	126	-	-	(3.306)	86.934
Edificações, obras civis e benfeitorias	13.403	-	-	-	(449)	12.954
Máquinas e Equipamentos	52.861	21	-	-	(1.769)	51.113
Equipamentos de informática	4	-	-	-	(1)	3
Móveis e utensílios	23	-	-	-	(2)	21
	<b>171.985</b>	<b>2.072</b>	<b>-</b>	<b>-</b>	<b>(5.227)</b>	<b>168.830</b>

(Reapresentado – Nota 3)	Custo					2022
	2021	Adições	Baixas	Transfe- rências	Depreciação	
Terrenos	9.183	6.687	-	10	-	15.880
Reservatórios, barragens e adutores	92.146	583	-	-	(2.915)	89.814
Edificações, obras civis e benfeitorias	13.633	203	-	-	(433)	13.403
Máquinas e Equipamentos	54.554	25	-	-	(1.718)	52.861
Equipamentos de informática	4	2	-	-	(3)	4
Móveis e utensílios	7	17	-	-	(1)	23
PCH Tamboril	13	-	(3)	(10)	-	-
	<b>169.540</b>	<b>7.517</b>	<b>(3)</b>	<b>-</b>	<b>(5.069)</b>	<b>171.985</b>

## São Bartolomeu Geradora de Energia Renovável S.A.

### Notas explicativas da administração às demonstrações financeiras em 31 de dezembro

Em milhares de reais, exceto quando indicado de outra forma

(Reapresentado – Nota 3)	Custo					2021
	2020	Adições	Baixas	Transfe- rências	Depreciação	
Terrenos	-	-	-	9.183	-	9.183
Reservatórios, barragens e adutores	-	5.530	-	90.477	(3.861)	92.146
Edificações, obras civis e benfeitorias	-	669	-	13.537	(573)	13.633
Máquinas e Equipamentos	4	2.791	-	54.051	(2.292)	54.554
Equipamentos de informática	6	-	-	-	(2)	4
Móveis e utensílios	10	-	-	-	(3)	7
Imobilizado em andamento	-	11.940	-	(11.940)	-	-
PCH Tamboril	154.380	941	-	(155.308)	-	13
	<b>154.400</b>	<b>21.871</b>	<b>-</b>	<b>-</b>	<b>(6.731)</b>	<b>169.540</b>

Em 2021, houve a contratação para o processo de unitização dos ativos e alguns valores que foram classificados como intangível quando a Companhia estava em construção, foram reavaliados e classificados para o imobilizado.

Durante o exercício de 2022, houve a reclassificação de R\$ 6.598 para Terrenos, referente a parcelas de aquisição do Projeto PCH Tamboril bem como depósitos judiciais de desapropriação de terras os quais não há perspectiva de reaver os valores.

## 10 Intangível

### Política contábil

A servidão administrativa refere-se à cessão de direito de uso de delimitadas áreas de imóveis rurais para a passagem, conservação ambiental e outras avenças enquanto durar a vigência do contrato de venda de energia elétrica.

Os valores correspondentes à indenização foram acordados em contrato e liquidados e os mesmos integram o custo do ativo intangível, bem como outros gastos legais e judiciais para a conclusão dos processos.

A movimentação do intangível é composta como segue:

	Custo				2023
	2022	Adições	Baixas	Transferências	
Servidão Administrativa	696	-	-	-	696
	<b>696</b>	<b>-</b>	<b>-</b>	<b>-</b>	<b>696</b>

	Custo				2022
	2021	Adições	Baixas	Transferências	
Servidão Administrativa	696	-	-	-	696
	<b>696</b>	<b>-</b>	<b>-</b>	<b>-</b>	<b>696</b>

Faixas de servidão são direitos de passagem na área de autorização da Companhia, e em áreas urbanas e rurais particulares, constituídos por indenização em favor do proprietário do imóvel.

## São Bartolomeu Geradora de Energia Renovável S.A.

### Notas explicativas da administração às demonstrações financeiras em 31 de dezembro

Em milhares de reais, exceto quando indicado de outra forma

#### 11 Fornecedores

##### Política contábil

As contas a pagar aos fornecedores são obrigações a pagar por bens ou serviços que foram adquiridos no curso normal dos negócios, sendo classificadas como passivos circulantes se o pagamento for devido no período de até um ano. Caso contrário, as contas a pagar são apresentadas como passivo não circulante.

	<u>2023</u>	<u>2022</u>
Fornecedores de mercadoria e serviços	239	2.307
	<u>239</u>	<u>2.307</u>

O vencimento é composto como segue:

	<u>2023</u>	<u>2022</u>
Vencidos	28	-
A vencer de 0 a 30 dias	210	2.134
A vencer de 31 a 60 dias	1	33
A vencer de 61 a 90 dias	-	33
A vencer de 91 a 180 dias	-	65
A vencer de 181 a 365 dias	-	-
A vencer acima de 365 dias	-	42
	<u>-</u>	<u>2.307</u>
Circulante	239	2.265
Não circulante		42

#### 12 Debêntures

##### Política contábil

As debêntures são reconhecidas, inicialmente, pelo valor justo, líquido dos custos incorridos na transação e são, subsequentemente, demonstrados pelo custo amortizado. Qualquer diferença entre os valores captados (líquidos dos custos da transação) e o valor total a pagar é reconhecida na demonstração do resultado durante o período em que os empréstimos estejam em aberto, utilizando o método da taxa efetiva de juros.

As debêntures são classificados como passivo circulante, a menos que a Companhia tenha um direito incondicional de diferir a liquidação do passivo por, pelo menos, 12 meses após a data do balanço.

Em junho de 2019, a Companhia emitiu 75.000 (setenta e cinco mil) debêntures de valor unitário R\$ 1 (mil reais), totalizando R\$ 75.000 (setenta e cinco milhões de reais), cujos pagamentos do principal das 6 séries serão mensais a partir de abril de 2031 até setembro de 2031 e pagamentos de juros semestrais a partir de março de 2020.

## São Bartolomeu Geradora de Energia Renovável S.A.

### Notas explicativas da administração às demonstrações financeiras em 31 de dezembro

Em milhares de reais, exceto quando indicado de outra forma

	<b>Indexador e taxa anual de juros</b>	<b>Vencimento final</b>	<b>2023</b>	<b>2022</b> (Reapresentado Nota 3)	<b>2021</b> (Reapresentado do Nota 3)
Debêntures incentivadas	IPCA + 6,14% a.a.	15/09/2031	77.097	80.961	82.148

A segregação entre circulante a não circulante é a seguinte:

	<b>2023</b>	<b>2022</b> (Reapresentado Nota 3)	<b>2021</b> (Reapresentado Nota 3)
<b>Circulante</b>			
Debêntures	45.563	7.599	7.635
Juros	31.796	4.207	2.877
Custos a amortizar	(262)	(478)	(482)
	<u>77.097</u>	<u>11.328</u>	<u>10.030</u>
<b>Não Circulante</b>			
Debêntures		45.563	53.161
Juros		24.070	18.957
		<u>69.633</u>	<u>72.118</u>

A movimentação no período foi a seguinte:

	<b>2023</b>	<b>2022</b> (Reapresentado Nota 3)	<b>2021</b> (Reapresentado Nota 3)
Saldo inicial	80.961	82.148	78.634
(-) Amortização de principal	(7.598)	(7.635)	(7.662)
(-) Pagamentos de juros	(4.716)	(3.512)	(1.902)
(+) Provisão de juros	8.236	9.916	13.139
(-) Custos a amortizar	-	(37)	(101)
(+) Custos amortizados	214	81	40
Saldo final	<u>77.097</u>	<u>80.961</u>	<u>82.148</u>

Garantias Cedidas ao debenturista (Registro):

- Direitos creditórios objetos do Contrato de Cessão Fiduciária;
- Ações e direitos objetos do Contrato de Alienação Fiduciária de Ações;
- Máquinas e equipamentos empenhados e direitos objetos do Contrato de Penhor de Equipamentos.

#### 12.1 Covenant

Índice de Cobertura do Serviço da Dívida: Atingimento de valor superior ao ICSD mínimo de 1,20x apurado anualmente a partir das Demonstrações Financeiras do exercício social de 31 de dezembro de 2022, conforme método formalizado na Escritura das Debêntures. Em 31 de dezembro de 2023, a Companhia não atingiu O ICSD mínimo de 1,20 necessário.

A Companhia obteve junto aos credores o waiver sobre a quebra de covenants na data base de 31 de dezembro de 2023, porém, em função do referido waiver ter sido obtido em data posterior ao

## São Bartolomeu Geradora de Energia Renovável S.A.

### Notas explicativas da administração às demonstrações financeiras em 31 de dezembro

Em milhares de reais, exceto quando indicado de outra forma

encerramento dessas demonstrações financeiras, seguindo as práticas contábeis adotadas no Brasil, todo o saldo dessa dívida foi reclassificado para o passivo circulante, conforme exposto na nota explicativa 1.2.

#### 13 Passivos contingentes

##### Política contábil

As provisões para ações judiciais (trabalhista, civil e tributária) são reconhecidas quando: (i) a Companhia tem uma obrigação presente ou não formalizada (*constructive obligation*) como resultado de eventos já ocorridos; (ii) é provável que uma saída de recursos seja necessária para liquidar a obrigação; e (iii) o valor puder ser estimado com segurança.

Em 31 de dezembro de 2023 e de 2022, a Companhia não possui ações judiciais com prognóstico de perda provável.

A Companhia tem ações de natureza cível e trabalhista, envolvendo riscos de perda classificados pela administração como possíveis, com base na avaliação de seus consultores jurídicos, para as quais não há provisão constituída. Em 31 de dezembro de 2023, o montante envolvido era de R\$ 2.266 (2022 – R\$ 725).

#### 14 Patrimônio Líquido

##### (a) Capital Social

Durante o exercício de 2023, houve o aumento de capital social no valor de R\$ 1.520 (2022 - R\$ 3.000), totalizando o capital social em R\$ 121.819 (2022 - R\$ 120.299).

Em 31 de dezembro de 2023, o capital é representado por 12.181.930.300 (2022 - 12.029.930.300) ações no valor nominal de R\$ 0,01 cada uma.

	Quantidade de Ações	
	2023	2022
Fundo de Investimentos em Participações Multiestratégia Pirineus	12.181.930.300	12.029.930.300
	<u>12.181.930.300</u>	<u>12.029.930.300</u>

#### 15 Receita líquida

##### Política contábil

A receita compreende o valor justo a receber pela geração de energia no curso normal das atividades. A receita é apresentada líquida de impostos.

A receita é reconhecida em conformidade com o regime de competência dos exercícios, de acordo com a entrega da energia elétrica vendida no contrato do Leilão de Energia de Reserva (“LER”).

## São Bartolomeu Geradora de Energia Renovável S.A.

### Notas explicativas da administração às demonstrações financeiras em 31 de dezembro

Em milhares de reais, exceto quando indicado de outra forma

A Companhia reconhece a receita quando o valor da receita pode ser mensurado com segurança, é provável que benefícios econômicos futuros fluirão para a entidade.

	<u>2023</u>	<u>2022</u>
Receitas de vendas bilaterais longo prazo	16.788	17.355
(-) PIS	(109)	(113)
(-) COFINS	(504)	(522)
	<u>16.175</u>	<u>16.720</u>
<b>16 Custos, despesas gerais e administrativas</b>		
	<u>2023</u>	<u>2022</u>
Operação e manutenção	(3.866)	(3.508)
Depreciação	(5.170)	(5.068)
Outros custos operacionais	(24)	(36)
	<u>(9.060)</u>	<u>(8.612)</u>
Custos		
Despesas com pessoal	(265)	(250)
Serviços de terceiros	(236)	(179)
Despesas gerais	(86)	(56)
Impostos, taxas e multas	(25)	(32)
Depreciações e amortizações	(56)	(2)
	<u>(668)</u>	<u>(519)</u>
<b>17 Receitas e despesas financeiras</b>		
	<u>2023</u>	<u>2022</u>
		(Reapresentado)
Rendimentos de aplicações financeiras	587	486
Atualizações monetárias	3	2
	<u>590</u>	<u>488</u>
Receitas financeiras		
Juros debêntures	(8.429)	(9.916)
Amortização custo debentures	(32)	(80)
Taxas e tarifas bancárias	(83)	(51)
	<u>(8.544)</u>	<u>(10.047)</u>
Despesas financeiras		
Resultado financeiro líquido	<u>(7.954)</u>	<u>(9.559)</u>

## São Bartolomeu Geradora de Energia Renovável S.A.

### Notas explicativas da administração às demonstrações financeiras em 31 de dezembro

Em milhares de reais, exceto quando indicado de outra forma

#### 18 Imposto de renda e contribuição social correntes

##### Política contábil

O imposto de renda e a contribuição social foram apurados de acordo com a sistemática denominada “Lucro Presumido”. As provisões de imposto de renda pessoa jurídica e da contribuição social sobre o lucro líquido referente às receitas financeiras são tributadas aplicando-se as alíquotas do respectivo imposto e contribuição vigentes.

O cálculo dos tributos pelo lucro presumido está assim demonstrado:

	<u>2023</u>	<u>2022</u>
<b>Imposto de renda</b>		
Receita bruta sujeita a alíquota de presunção de 8% - Revenda	16.788	17.355
Base Presumida	1.343	1.388
Outras receitas e receitas financeiras sujeita a alíquota integral - 100%	608	527
Base de cálculo	1.951	1.915
IRPJ a alíquota de 15%	(293)	(287)
IRPJ adicional a alíquota de 10%	(171)	(168)
IRPJ sobre rendimento de aplicações financeiras	71	-
IRPJ devido	(393)	(455)
<b>Contribuição social</b>		
Receita bruta sujeita a alíquota de presunção de 12% - Revenda	16.788	17.355
Base Presumida	2.015	2.083
Receitas financeiras sujeita a alíquota integral - 100%	608	527
Base de cálculo	2.623	2.610
CSLL a alíquota de 9%	(236)	(235)
<b>Imposto de renda e contribuição social correntes</b>	<u>(629)</u>	<u>(690)</u>

#### 19 Seguros (Não auditado)

Em 31 de dezembro de 2023 e 2022, a Companhia possuía Seguro de Risco de Engenharia e Seguro de Responsabilidade Civil contratados.

#### 20 Resultado por ação

##### (a) Básico

O resultado básico por ação é calculado mediante a divisão do prejuízo atribuível aos acionistas da Companhia, pela quantidade média ponderada de ações em circulação durante o exercício, excluindo as ações ordinárias compradas pela Companhia e mantidas como ações em tesouraria. Em 31 de dezembro de 2023 e 2022, não há ações em tesouraria mantidas no patrimônio líquido da Companhia. O prejuízo por ação, fica assim apresentado:

## São Bartolomeu Geradora de Energia Renovável S.A.

### Notas explicativas da administração às demonstrações financeiras em 31 de dezembro

Em milhares de reais, exceto quando indicado de outra forma

	<u>2023</u>	<u>2022</u>
Prejuízo atribuível aos acionistas da Companhia	(2.118)	(2.621)
Quantidade média ponderada de ações ordinárias em circulação (média)	<u>12.060.571.396</u>	<u>11.635.727.578</u>
Prejuízo básico por ação - R\$	<u>(0,0002)</u>	<u>(0,0002)</u>

#### (b) Diluído

O resultado diluído por ação é calculado mediante o ajuste de quantidade média ponderada de ações ordinárias em circulação, para presumir a conversão de todas as ações ordinárias potenciais com efeitos diluidores.

Em 31 de dezembro de 2023 e 2022, a Companhia não possuía potenciais ações ordinárias com efeitos diluidores.

#### 21 Transações que não afetaram o caixa

A movimentação patrimonial que não afetou o fluxo de caixa da Companhia é como segue:

	<u>2023</u>	<u>2022</u>
Reclassificação de terrenos e depósitos judiciais (Nota 9) (iv)	-	6.598

#### 22 Eventos subsequentes

##### Empréstimos e financiamentos – Vencimento antecipado

Em 3 de abril de 2024, por meio da Assembléia geral de debenturistas da 1ª (primeira) emissão de debêntures simples, não conversíveis em ações, da espécie com garantia real, com garantia adicional fidejussória, em seis séries, para distribuição pública, com esforços restritos, com garantia firme de colocação, da São Bartolomeu Geradora de Energia Renovável S.A., foi deliberado a não declaração de vencimento antecipado das dívidas em razão do não atingimento do ICSD mínimo de 1,20 previsto no contrato (covenants). A declaração foi emitida exclusivamente para os covenants existentes na data base de 31 de dezembro de 2023 e não se estende a apurações que ocorrerão em datas subsequentes.

\* \* \*

**Certificate Of Completion**

Envelope Id: 22DA3A102F4541448093E47149BE7879	Status: Completed
Subject: Complete with DocuSign: DFS 31.12.2023 SBGER_ (12.04).pdf	
LoS / Área: Assurance (Audit, CMAAS)	
Tipo de Documento: Relatórios ou Deliverables	
Source Envelope:	
Document Pages: 27	Signatures: 1
Certificate Pages: 2	Initials: 0
AutoNav: Enabled	Envelope Originator:
Envelopeld Stamping: Enabled	Pedro T. Teixeira
Time Zone: (UTC-03:00) Brasilia	Avenida Brigadeiro Faria Lima, 3732, 16º e 17º andares, Edifício Adalmiro Dellape Baptista B32, Itai São Paulo, São Paulo 04538-132
	pedro.t.teixeira@pwc.com
	IP Address: 134.238.160.170

**Record Tracking**

Status: Original 12 April 2024   18:39	Holder: Pedro T. Teixeira pedro.t.teixeira@pwc.com	Location: DocuSign
Status: Original 12 April 2024   19:02	Holder: CEDOC Brasil BR_Sao-Paulo-Arquivo-Atendimento-Team@pwc.com	Location: DocuSign

**Signer Events**

Daniel Rodrigues de Oliveira  
daniel.oliveira@pwc.com  
Partner  
PwC BR  
Security Level: Email, Account Authentication (None), Digital Certificate

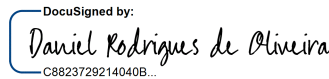
**Signature Provider Details:**

Signature Type: ICP Smart Card  
Signature Issuer: AC SERASA RFB v5

**Electronic Record and Signature Disclosure:**

Not Offered via DocuSign

**Signature**



Signature Adoption: Pre-selected Style  
Using IP Address: 18.231.224.7

**Timestamp**

Sent: 12 April 2024 | 18:41  
Viewed: 12 April 2024 | 18:57  
Signed: 12 April 2024 | 19:02

**In Person Signer Events**      **Signature**      **Timestamp**

**Editor Delivery Events**      **Status**      **Timestamp**

**Agent Delivery Events**      **Status**      **Timestamp**

**Intermediary Delivery Events**      **Status**      **Timestamp**

**Certified Delivery Events**      **Status**      **Timestamp**

**Carbon Copy Events**      **Status**      **Timestamp**

Pedro T. Teixeira  
pedro.t.teixeira@pwc.com  
Security Level: Email, Account Authentication (None)



Sent: 12 April 2024 | 19:02  
Viewed: 12 April 2024 | 19:02  
Signed: 12 April 2024 | 19:02

**Electronic Record and Signature Disclosure:**

Not Offered via DocuSign

**Witness Events**      **Signature**      **Timestamp**

**Notary Events**      **Signature**      **Timestamp**

<b>Envelope Summary Events</b>	<b>Status</b>	<b>Timestamps</b>
Envelope Sent	Hashed/Encrypted	12 April 2024   18:41
Certified Delivered	Security Checked	12 April 2024   18:57
Signing Complete	Security Checked	12 April 2024   19:02
Completed	Security Checked	12 April 2024   19:02

<b>Payment Events</b>	<b>Status</b>	<b>Timestamps</b>
-----------------------	---------------	-------------------