

DEMONSTRAÇÕES CONTÁBEIS COMPLETAS

CENTRAIS ELÉTRICAS RIO TIGRE - CERT

2023



Sumário

RELATÓRIO DA DIRETORIA	3
DEMONSTRAÇÕES CONTÁBEIS	4
BALANÇO PATRIMONIAL – ATIVO	4
BALANÇO PATRIMONIAL – PASSIVO	5
DEMONSTRAÇÃO DO RESULTADO DO EXERCÍCIO	6
DEMONSTRAÇÃO DOS LUCROS OU PREJUÍZOS ACUMULADOS	6
DEMONSTRAÇÃO DOS FLUXOS DE CAIXA–MÉTODO INDIRETO.....	7
NOTAS EXPLICATIVAS	8





Relatório da Diretoria

Senhores acionistas: Em cumprimento às disposições legais e estatutárias vigentes, apresentamos e submetemos à apreciação de Vossas Senhorias as Demonstrações Contábeis e Notas Explicativas encerradas em 31/12/2023.

Agradecemos a todos que ajudaram ativamente no crescimento da empresa durante esse ano, em especial aos acionistas, clientes, fornecedores e colaboradores pela dedicação e confiança depositada.

Nosso compromisso é a busca incessante do sucesso da organização através do trabalho em prol da sociedade, sempre respeitando as normas ambientais.





Demonstrações Contábeis

Balanco Patrimonial – Ativo

BALANÇO PATRIMONIAL	2023	2022
ATIVO	17.723.732,36	18.938.583,84
ATIVO CIRCULANTE	1.159.771,85	1.817.595,45
CAIXA E EQUIVALENTES DE CAIXA	142.690,39	719.498,81
Contas Bancárias a Vista	63.488,42	668,45
Aplicações de Liquidez Imediata	79.201,97	718.830,36
TRIBUTOS COMPENSÁVEIS	242,98	2.568,71
Tributos Federais	242,98	2.568,71
DEPÓSITOS JUDICIAIS E CAUÇÕES	28.359,46	28.359,46
Depósitos Judiciais	28.359,46	28.359,46
DESPESAS PAGAS ANTECIPADAMENTE	2.031,56	2.887,21
Prêmios de Seguros	2.031,56	2.887,21
OUTROS ATIVOS CIRCULANTES	986.447,46	1.064.281,26
Fornecedores	986.317,26	1.063.095,56
Dispêndios a Reembolsar	130,20	1.185,70
ATIVO NÃO CIRCULANTE	16.563.960,51	17.120.988,39
INVESTIMENTOS TEMPORÁRIOS	60.000,00	60.264,42
OUTROS INVESTIMENTOS	60.000,00	60.264,42
Títulos de Capitalização	60.000,00	60.264,42
IMOBILIZADO	14.502.051,83	15.058.815,29
IMOBILIZADO EM SERVIÇO	19.006.935,38	18.926.875,38
Terrenos	156.780,00	156.780,00
Edificações, Obras Civas e Benfeitorias	14.168.015,80	14.103.015,80
Máquinas e Equipamentos	4.595.573,48	4.583.713,48
Veículos	52.000,00	52.000,00
Móveis e Utensílios	34.566,10	31.366,10
DEPRECIACÃO ACUMULADA	(4.504.883,55)	(3.868.060,09)
(-) Depreciação Acumulada	(4.504.883,55)	(3.868.060,09)
ATIVO INTANGÍVEL	2.001.908,68	2.001.908,68
Servidões	501.908,68	501.908,68
Direitos de Concessão	1.500.000,00	1.500.000,00
TOTAL DO ATIVO	17.723.732,36	18.938.583,84



Balanço Patrimonial – Passivo

BALANÇO PATRIMONIAL	2023	2022
PASSIVO	17.723.732,36	18.938.583,84
PASSIVO CIRCULANTE	1.414.198,45	904.396,47
Fornecedores	19.095,98	65.137,42
Folha de Pagamento	31.467,49	25.882,76
Tributos Federais	29.542,72	51.819,99
Contribuições Sociais	14.739,58	14.433,08
Tributos Retidos na Fonte	3.443,28	6.959,20
Credores Diversos	1.315.909,40	740.164,02
PASSIVO NÃO CIRCULANTE	7.135.028,04	7.135.028,04
ADIANTAMENTO P/ FUTURO AUMENTO DE CAPITAL	7.135.028,04	7.135.028,04
Adiantamento para Futuro Aumento de Capital	7.135.028,04	7.135.028,04
PATRIMONIO LIQUIDO	9.174.505,87	10.899.159,33
CAPITAL SOCIAL	7.732.613,79	7.732.613,79
Capital Integralizado	8.000.000,00	8.000.000,00
(-) Capital Social a Integralizar	(267.386,21)	(267.386,21)
RESERVAS DE LUCROS	1.441.892,08	3.166.545,54
Reserva Legal	1.235.993,44	1.222.226,11
Reserva de Retenção de Lucros	205.898,64	1.944.319,43
TOTAL DO PASSIVO	17.723.732,36	18.938.583,84



Demonstração do Resultado do Exercício – DRE

DEMONSTRAÇÃO DO RESULTADO	2023	2022
RECEITA OPERACIONAL BRUTA	2.917.309,32	4.988.185,67
Receita de Operações com Energia Elétrica	2.917.309,32	4.988.185,67
(-) Tributos e Contribuições s/ as Receitas	(179.987,39)	(322.027,36)
RECEITA OPERACIONAL LÍQUIDA	2.737.321,93	4.666.158,31
(-) GASTOS OPERACIONAIS	(2.474.353,37)	(3.172.997,47)
Pessoal	(245.304,40)	(262.447,49)
Materiais	(101.269,93)	(161.818,07)
Serviços de Terceiros	(1.038.775,86)	(1.470.380,00)
Seguros	(2.568,96)	(2.291,58)
Tributos	(122.567,48)	(113.352,77)
Depreciação	(636.823,46)	(626.571,16)
Gastos Diversos	(327.043,28)	(536.136,40)
OUTRAS RECEITAS OPERACIONAIS	-	48.664,19
Receitas Eventuais	-	48.664,19
RESULTADO FINANCEIRO	12.378,00	24.979,55
Receitas Financeiras	18.227,79	30.058,68
Despesas Financeiras	(5.849,79)	(5.079,13)
RESULTADO OPERACIONAL	275.346,56	1.566.804,58
RESULTADO LÍQUIDO DO EXERCÍCIO	275.346,56	1.566.804,58
RESULTADO POR AÇÃO	0,03	0,20
RESULTADO LÍQUIDO DO EXERCÍCIO	275.346,56	1.566.804,58

Demonstração dos Lucros ou Prejuízos Acumulados

DEMONSTRAÇÃO DOS LUCROS OU PREJUÍZOS ACUMULADOS	2023	2022
Saldo no Início do Exercício	-	-
(+) Lucro Líquido do Exercício	275.346,56	1.566.804,58
(-) Transferência para Reserva Legal	13.767,33	78.340,23
(-) Transferência para Reserva de Lucros	261.579,23	1.488.464,35
(=) Saldo no Encerramento do Exercício	-	-

Demonstração dos Fluxos de Caixa – Método Indireto

ATIVIDADES OPERACIONAIS	2023	2022
Lucro Líquido do Exercício	275.346,56	1.566.804,58
(+) Depreciação	636.823,46	626.571,16
(-) Resultado Positivo na Alienação de Bens	-	(48.664,19)
Aumentos/Reduções		
Redução em Fornecedores	(46.041,44)	(148.045,66)
Aumento/Redução em Folha de Pagamento	5.584,73	(11.380,67)
Redução em Tributos Federais	(22.277,27)	(17.249,36)
Aumento/Redução em Contribuições Sociais	306,50	(6.384,20)
Redução/Aumento em Tributos Retidos na Fonte	(3.515,92)	2.501,85
Redução/Aumento em Tributos Compensáveis	2.325,73	(2.416,99)
Redução/Aumento em Prêmios de Seguros	855,65	(2.180,44)
Redução/Aumento em Dispêndios a Reembolsar	1.055,50	(1.185,70)
Caixa Líquido Gerado nas Atividades Operacionais	850.463,50	1.958.370,38
ATIVIDADES DE INVESTIMENTO		
Pagamento pela Compra do Imobilizado	(80.060,00)	(141.800,58)
Recebimento pela Venda do Imobilizado	-	61.591,20
Redução/Aumento em Investimentos Temporários	264,42	(264,42)
Redução em Adiantamento a Fornecedores	76.778,30	188.622,01
Caixa Líquido Consumido/Gerado nas Atividades de Investimento	(3.017,28)	108.148,21



ATIVIDADES DE FINANCIAMENTO		
Distribuição de Dividendos	(2.000.000,02)	(2.200.000,01)
Aumento em Credores Diversos	575.745,38	739.963,98
Caixa Líquido Consumido nas Atividades de Financiamento	(1.424.254,64)	(1.460.036,03)
Varição Líquida em Caixa e Equivalentes de Caixa	(576.808,42)	606.482,56
Caixa e Equivalentes de Caixa no Início do Período	719.498,81	113.016,25
Caixa e Equivalentes de Caixa no Final do Período	142.690,39	719.498,81

Notas Explicativas

Notas Explicativas das Demonstrações Contábeis

Exercícios findos em 31 de dezembro de 2023 e 2022 (*Expresso em Reais*)

Nota 01 – Contexto Operacional

A **CENTRAIS ELÉTRICAS RIO TIGRE S.A – CERT (denominada Companhia)**, com sede na Estrada da Usina do Rio Tigre, s/n, Fazenda Santo Antonio, CEP 89.817-000, no município de Guatambú-SC, inscrita no CNPJ nº 07.801.099/0001-70, tributada pelo Lucro presumido, com apuração trimestral. Têm por objetivo único e exclusivo a recuperação, repotenciação, operação, manutenção, geração e comercialização da energia elétrica produzida pela PCH Rio Tigre, pelo período da autorização a ser concedida pela ANEEL – Agência Nacional de Energia Elétrica, mediante: a) a repotenciação de PCH, Pequena Central Hidrelétrica, nos termos da legislação, doravante denominada PCH; b) a contratação de projetos, bens e serviços para a recuperação, repotenciação da PCH e a obtenção de recursos necessários para a execução das obras, incluindo linhas de transmissão, subestação transformadora e demais obras necessárias; c) a contratação de bens e serviços para a repotenciação da usina hidroelétrica e a obtenção de recursos e financiamentos necessários para a execução das obras, com oferecimento de garantias; d) a gestão ambiental na preservação da flora e da fauna, através de ações preventivas, mitigatórias e compensatórias, de acordo com os requisitos e exigências dos órgãos de meio ambiente; e) bem como a realização de toda e qualquer



atividade que seja necessária ou conveniente à melhor exploração da Concessão, inclusive praticando atos de importação e de exportação, conforme deliberações das Assembleias Gerais Extraordinárias.

Nota 02 – Apresentação das Demonstrações Contábeis

As demonstrações contábeis comparativas, encerradas em 31 de dezembro de 2023 e 31 de dezembro de 2022, aqui compreendidos: BALANÇO PATRIMONIAL, DEMONSTRAÇÃO DO RESULTADO DO EXERCÍCIO, DEMONSTRAÇÃO DE LUCROS OU PREJUÍZOS ACUMULADOS E DEMONSTRAÇÃO DOS FLUXOS DE CAIXA, foram elaboradas a partir das diretrizes contábeis e dos preceitos da Legislação Comercial, Lei 10.406/2002 e demais Legislações e aos Princípios Contábeis.

Para efeito de comparação, as Demonstrações Contábeis foram elaboradas de maneira uniforme entre os períodos (2023 e 2022), facilitando a leitura das informações, qualquer discrepância será objeto de adendo específico nestas Notas Explicativas.

O Resultado é apurado de acordo com o regime de competência, que estabelece que as receitas e despesas devem ser incluídas na Apuração dos Resultados dos períodos em que ocorrem, sempre quando se correlacionarem independentemente de recebimento ou pagamento.

As principais práticas contábeis na elaboração das Demonstrações Contábeis levam em conta as características qualitativas e quantitativas conforme determina a NBC TG 1000 (Res. do CFC 1255/09), compreensibilidade, competência, relevância, materialidade, confiabilidade, primazia da essência sobre a forma, prudência, integralidade, comparabilidade e tempestividade, estando assim alinhadas com as Normas Internacionais de Contabilidade.

Os administradores da empresa optaram pela contratação de contabilidade terceirizada, a qual se encontra perfeitamente atinada à legislação profissional, e estando assim, regulamentada pelo Conselho Federal de Contabilidade no que tange a questão ética e profissional e ainda conforme previsto em cláusulas contratuais. Assim, a administração da empresa, declara que tomou ciência do conteúdo do aludido contrato em todos os seus termos e assim, as presentes demonstrações refletem e espelham a realidade da



empresa em todos os seus termos. Os resultados produzidos são frutos do documental remetido para a contabilização pela administração da empresa, respondendo está, pela veracidade, integridade e procedência. A administração encontra-se ciente de toda a legislação aqui aplicável no tocante a Lei 11.101/2005 que informa o contribuinte das suas responsabilidades quanto as documentações e procedimentos. A responsabilidade profissional do contabilista que referenda estas demonstrações contábeis está limitada aos fatos contábeis efetivamente notificados pela administração da empresa a este profissional.

Nota 03 – Sumário das Principais Práticas Contábeis

Ativo Circulante

(a) Moeda Funcional

A moeda funcional da empresa é o Real (R\$).

(b) Caixa e Equivalentes de Caixa

Os fluxos de caixa dos investimentos a curto prazo são demonstrados pelo valores líquidos (aplicações e resgates). As aplicações a curto prazo que possuem liquidez imediata e vencimento original em até 90 (noventa) dias são considerados como caixa e equivalentes. Os demais investimentos, com vencimentos superiores a 90 (noventa) dias, são reconhecidos a valor justo e registrados em investimentos a curto prazo.

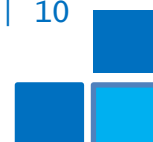
(c) Despesas Pagas Antecipadamente

As Despesas Pagas Antecipadamente correspondem ao pagamento de seguros que ainda não foram apropriados. A apropriação da despesa é contabilizada mensalmente.

Ativo Não Circulante

(d) Realizável a Longo Prazo

Os direitos realizáveis e as obrigações vencíveis após os 12 (doze) meses subsequentes à data das demonstrações contábeis são considerados como não circulantes.





(e) Investimentos

Os investimentos são participações em outras sociedades e os ganhos são apurados através da Equivalência Patrimonial.

(f) Imobilizado

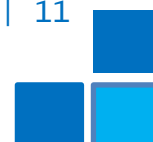
O Ativo Imobilizado é registrado pelo custo de aquisição ou construção, sendo que as depreciações acumuladas são computadas pelo método linear sobre o custo corrigido e contabilizadas diretamente como despesas. As quotas anuais são calculadas em função do tempo de vida útil, conforme legislação da ANEEL – Agência Nacional de Energia Elétrica.

(g) Intangível

Os ativos intangíveis são avaliados ao custo de aquisição, deduzido da perda por redução ao valor recuperável, quando aplicável.

Redução ao Valor Recuperável de Ativos – Impairment

A Companhia analisa anualmente se há evidências de que o valor contábil de um ativo não será recuperável. Caso se identifique tais evidências, a empresa (Companhia) estima o valor recuperável do ativo. Independentemente da existência de indicação de não recuperação de seu valor contábil, saldos de ágio originados da combinação de negócios e ativos intangíveis com vida útil indefinida, têm sua recuperação testada pelo menos uma vez por ano. Quando o valor residual contábil do ativo exceder seu valor recuperável, a Companhia reconhece uma redução do saldo contábil deste ativo (deterioração). Se não for possível determinar o valor recuperável de um ativo individualmente, é realizada a análise do valor recuperável da unidade geradora de caixa à qual o ativo pertence.





(h) Benefícios a Empregados

Os pagamentos de benefícios tais como salário, férias vencidas ou proporcionais, bem como os respectivos encargos trabalhistas incidentes sobre estes benefícios, são reconhecidos mensalmente no resultado obedecendo-se o regime de competência.

Destaca-se, outrossim, que a Companhia não adota política de remuneração em ações e benefícios pós-empregos.

(i) Pessoal-Chave da Administração – Remuneração

A remuneração para o pessoal-chave da administração é efetuada através de remuneração fixa mensal paga com o objetivo de remunerar a experiência de cada profissional e a responsabilidade e complexidade inerentes ao cargo, incluindo salários e verbas pertinentes e definidas na legislação.

(j) Impostos Diferidos

A empresa não possui impostos diferidos a serem reconhecidos no período.

(k) Valor presente de Ativos e Passivos de Longo Prazo

Os ativos e passivos de longo prazo da Companhia são, quando aplicável, ajustado a valor presente utilizando taxas de desconto que refletem a melhor estimativa da empresa.

(l) Provisão para Contingências

A Companhia não identificou passivo contingente registrado contabilmente, tendo em vista que os administradores da empresa, escudados em opinião de seus consultores e advogados, não apontam contingências de qualquer natureza, tendo em vista que, os passivos contingentes são constituídos sempre que a perda for avaliada como provável o que ocasionaria uma provável saída de recurso para a liquidação das obrigações e quando os montantes envolvidos forem mensuráveis com suficiente segurança levando em conta a opinião dos assessores jurídicos, a natureza das ações, similaridade com processos anteriores, complexidade e no posicionamento de tribunais. Os passivos contingentes classificados como perdas possíveis não são reconhecidos contabilmente, sendo apenas divulgados nas demonstrações financeiras, e os classificados como remotos não requerem provisão e nem





divulgação. Os depósitos judiciais são atualizados monetariamente e apresentados como dedução do valor do correspondente passivo constituído quando não houver possibilidade de resgate destes depósitos, a menos que ocorra desfecho favorável da questão da empresa.

(m) Receitas e Despesas

A Companhia tem como prática a adoção de regime de competência para o registro das mutações patrimoniais ocorridas no exercício, assim como o reconhecimento das receitas, despesas e custos, independentemente de seu efetivo recebimento ou pagamento.

Nota 04 – Caixa e Equivalentes de Caixa

Todas as aplicações financeiras de liquidez imediata foram efetuadas em investimentos de baixo risco, com prazo de vencimento de até 90 (Noventa) dias.

Nota 05 – Contas a Receber de Clientes

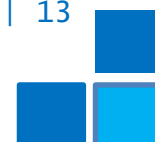
Todas as receitas correntes são faturadas e recebidas no mesmo período em que incorrem, portanto, a empresa não possui contas a receber de clientes e nem provisão para devedores duvidosos.

Nota 06 – Realizável a Longo Prazo

As contas reconhecidas no Realizável a Longo Prazo serão reconhecidas sempre que tiverem sua realização certa ou provável após o término do exercício seguinte.

Nota 07 – Investimentos

A Companhia não possui propriedades para investimentos de longo prazo, somente investimentos temporários.





	2023	2022
Títulos e Valores Mobiliários	60.000,00	60.264,42

Nota 08 – Imobilizado

(a) Reconhecimento e Mensuração

Itens do imobilizado são mensurados pelo custo histórico de aquisição ou construção, deduzido de depreciação acumulada e quaisquer perdas acumuladas por redução ao valor recuperável (*impairment*).

Quando partes significativas de um item do imobilizado têm diferentes vidas úteis, elas são registradas como itens separados (componentes principais) de imobilizado.

Quaisquer ganhos e perdas na alienação de um item do imobilizado são reconhecidos no resultado.

(b) Custos Subsequentes

Custos subsequentes são capitalizados apenas quando é provável que benefícios econômicos futuros associados com os gastos serão auferidos pela Companhia.

(c) Depreciação, Valor Residual do Imobilizado

A depreciação é calculada para amortizar o custo de itens do ativo imobilizado, líquido de seus valores residuais estimados, utilizando o método linear com base nas taxas anuais estabelecidas de acordo com o Manual de Contabilidade do Setor Elétrico redigido pela ANEEL (MCSE), das quais são revisadas periodicamente. A depreciação é reconhecida no resultado.

A Companhia opera na modalidade Centrais Geradoras Hidrelétricas (CGH), prazo indeterminado de autorização para operação. Portanto, a Administração aplica de forma consistente as taxas determinadas pelo MCSE.

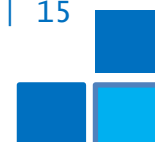


As taxas de depreciação estimadas do ativo imobilizado são as seguintes:

Classes de imobilizado	Taxa anual de depreciação anual
Edificações, Obras e Benfeitorias	2,00% a 3,33%
Máquinas, Equipamentos e Ferramentas	3,03% a 6,50%
Turbinas Hidráulicas	2,50%
Geradores	3,33%
Móveis e Utensílios	6,25%
Veículos	14,29%
Equipamentos de Informática	16,67%

Os métodos de depreciação, as vidas úteis e os valores residuais são revistos a cada data de balanço e ajustados caso seja apropriado.

	2023		2022	
	Custo Histórico	Depreciação Acumulada	Custo Histórico	Depreciação Acumulada
Terrenos	156.780,00	0,00	156.780,00	0,00
Edificações, Obras Civas e Benfeitorias	14.168.015,80	3.325.883,26	14.103.015,80	2.842.477,81
Máquinas e Equipamentos	4.595.573,48	1.131.822,73	4.583.713,48	993.453,78
Veículos	52.000,00	17.333,40	52.000,00	2.476,20
Móveis e Utensílios	34.566,10	29.844,16	31.366,10	29.652,30
TOTAL	19.006.935,38	4.504.883,55	18.926.875,38	3.868.060,09





Nota 09 – Intangível

(a) Reconhecimento e Mensuração

Ativos intangíveis que são adquiridos pela Companhia e que têm vidas úteis finitas são mensurados pelo custo, deduzido de quaisquer perdas acumuladas por redução ao valor recuperável.

(b) Gastos Subsequentes

Os gastos subsequentes são capitalizados somente quando eles aumentam os benefícios econômicos futuros incorporados ao ativo específico aos quais se relacionam. Todos os outros gastos são reconhecidos no resultado conforme incorridos.

Nota 10 – Empréstimos e Financiamentos

A Companhia não possui empréstimos e financiamentos junto a instituições financeiras.

Nota 11 – Outros Passivos

A Companhia possui outros passivos de adiantamento para futuro aumento de capital até a data de encerramento das demonstrações.

	2023	2022
Electra Participações Ltda	2.904.687,47	2.904.687,47
Rosmir Cesar de Oliveira	372.395,37	372.395,37
Safira Investimentos e Participações Ltda	744.792,17	744.792,17
4GW Investimentos e Participações Ltda	744.792,17	744.792,17
Topazio Investimentos e Participações Ltda	744.792,17	744.792,17
ED Administradora de Bens Ltda	744.812,17	744.812,17
Águas Claras Geração de Energia Elétrica Ltda	781.056,05	781.056,05
Isac Menegazzo Borges	97.700,47	97.700,47
Total	7.135.028,04	7.135.028,04



Nota 12 – Provisões e Contingências

As provisões reconhecidas são de natureza trabalhista, sendo, férias a vencer e 13º salário a pagar, que são reconhecidas mensalmente no formato 1/12 avos para cada período encerrado.

Nota 13 – Instrumentos Financeiros

O risco de crédito de saldos com bancos e instituições financeiras é administrado pela tesouraria da Companhia de acordo com a política por este estabelecida. Os recursos excedentes são investidos apenas em instituições financeiras autorizadas e aprovadas pela controladoria, avaliadas pela Diretoria Executiva, respeitando limites de crédito definidos, os quais são estabelecidos a fim de minimizar a concentração de riscos e, assim, mitigar o prejuízo financeiro no caso de potencial falência de uma contraparte.

	2023	2022
Aplicações Financeiras	79.201,97	718.830,36

Nota 14 – Patrimônio Líquido

(a) Capital Social

O capital subscrito e integralizado, em 31 de dezembro de 2023 e 2022, no valor de R\$ 8.000.000,00 está representado por 8.000.000 ações de R\$ 1,00 (um real) cada uma.

Participação acionária em 31 de dezembro de 2023 e 2022: o capital social encontrava-se distribuído entre os seguintes acionistas:

Acionistas	Ações (Qtde)	Percentual %	Valor
Isac Menegazzo Borges	165.000	2,06	165.000,00
Rosmir César de Oliveira	416.666	5,20	416.666,00
Safira Investimentos e Participações Ltda	833.334	10,42	833.334,00
Topazio Investimentos e Participações Ltda.	833.334	10,42	833.334,00
ED Administradora de Bens Ltda	833.334	10,42	833.334,00
4GW Investimentos e Participações Ltda	833.334	10,42	833.334,00
Águas Claras Geração de Energia Elétrica Ltda	834.999	10,44	834.999,00
Electra Participações Ltda	3.249.999	40,62	3.249.999,00
Total	8.000.000	100,00	8.000.000,00



O saldo de capital a integralizar em 31 de dezembro de 2023 e 2022 era de R\$ 267.386,21.

(b) Natureza e Finalidade das Reservas

Reserva Legal: De acordo com Estatuto Social, dos lucros apurados no exercício social destinar-se-ão 5% (cinco por cento) para formação da reserva legal, limitando-se a 20% (vinte por cento) do capital social.

	2023	2022
Reserva Legal	1.235.993,44	1.222.226,11

Reserva de Retenção de Lucros: A reserva de retenção de lucros corresponde a transferência dos lucros acumulados para a reserva de lucros nos termos da lei, deduzindo a distribuição de dividendos e reserva legal.

	2023	2022
Reserva de Retenção de Lucros	205.898,64	1.944.319,43

Nota 15 – Receitas Operacionais

A Receita Operacional é referente a comercialização da energia elétrica produzida.

	2023	2022
Receita de Operações com Energia Elétrica	2.917.309,32	4.988.185,67
Fornecimento – Geração Própria	2.917.309,32	4.988.185,67

Os tributos incidentes sobre as receitas são:

	2023	2022
Tributos Sobre a Receita	179.987,39	322.027,36
PIS	18.962,50	32.423,21
COFINS	87.519,28	149.645,58
IRPJ	40.358,16	83.353,75
Contribuição Social	33.147,4	56.604,82



Nota 16 – Demonstração do Resultado Abrangente

Não foi transcrita a Demonstração do Resultado Abrangente (DRA), pois, não houve mutação no patrimônio Líquido durante os exercícios comparados, resultante de transações e outros eventos que não são derivados de transação com os sócios (item 3.18 da Res. do CFC 1255/2009).

Nota 17 – Demonstração de Fluxo de Caixa

Optamos pela transcrição da Demonstração do Fluxo de Caixa pelo Método indireto.

Nota 18 – Eventos Subsequentes

A empresa não incorreu em eventos subsequentes favoráveis e desfavoráveis entre o final do período contábil e a data da aprovação das demonstrações contábeis.

Nota 19 – Continuidade dos Negócios

A empresa está operando em sua capacidade plena sob o critério da continuidade das suas atividades empresariais, não havendo qualquer previsão em contrário nos próximos 12 meses.

Marlos Marcelo Alberti

Diretor Administrativo

CPF: 768.301.109-63

Walter Camargo

Contador

CRC - PR 034155/O-9

CPF: 772.562.399-04

