

Companhia de Processamento de Dados do RN - DATANORTE
Notas Explicativas às Demonstrações Financeiras
em 31 dezembro de 2023 e Exercício Findo 31 de Dezembro 2022
(Valores em R\$ 1,00)

1. CONTEXTO OPERACIONAL

A DATANORTE - Companhia de Processamento de Dados do RN, sociedade de economia mista, autorizada a sua criação pela Lei Estadual no. 4528, de 17 de dezembro de 1975, constituída sob a forma de sociedade por ações, vinculada à Secretaria de Administração do Estado, regendo-se pelo seu estatuto social, pelas Leis Federais: no. 13.303/16, Lei 6.404/76 e demais legislações aplicáveis. Possui duração de tempo indeterminado, designada sucessora das Empresas CERN, CIDA, CDI, EMPROTURN, COHAB, BODOMINAS e CDM, através do Decreto n° 12.711, de 21 de agosto de 1995, e que tiveram autorizadas suas extinções, com base do artigo 68 da Lei Complementar n° 129, de 02 de fevereiro de 1995. Dessa forma, não tem mais as atividades econômicas para a qual foi criada, mas sim o seu processo de liquidação, que continua em atendimento aos princípios que nortearam a Reforma Administrativa do Governo do Estado, realizada no ano de 1995, prestando serviços profissionais às Secretarias, Autarquias e Fundações na esfera estadual, através da cessão de seu quadro de funcionários.

2. APRESENTAÇÃO DAS DEMONSTRAÇÕES CONTÁBEIS

As Demonstrações Financeiras foram elaboradas de acordo com as políticas contábeis adotadas no Brasil compreendendo: a Lei das Sociedades por Ações (6.404/76), que incorpora os dispositivos das Leis 11.638/07 e 11.941/09; e as normas de contabilidade aprovadas pelo Conselho Federal de Contabilidade (CFC). Em concordância com a legislação aplicada e a NBC TG 26 - Apresentação das Demonstrações Contábeis, emitida e aprovada pelo Conselho Federal de Contabilidade, os demonstrativos contábeis estão apresentados de forma comparativa ao exercício anterior. As principais práticas contábeis aplicadas na preparação destas demonstrações estão definidas a seguir. Essas práticas vêm sendo aplicadas de modo consistente em todos os exercícios apresentados, salvo disposição em contrário.

3. PRINCIPAIS PRÁTICAS CONTÁBEIS

3.1 - Apuração do Resultado - o resultado é apurado pelo regime de competência, incluindo os rendimentos financeiros incidentes sobre ativos e passivos circulantes e não - circulantes, bem como os efeitos de ajustes de ativos para o valor de realização, quando aplicável;


3.2 - Ativos e Passivos Circulantes - os ativos estão demonstrados pelos valores de realização e os passivos pelos valores conhecidos ou calculáveis.

3.3 - Investimentos - os investimentos estão avaliados pelo método de custo por participações não relevantes em outras empresas e em fundos de investimentos.

3.4 - Ativo Imobilizado - É demonstrado ao custo de aquisição ou construção, sendo suas depreciações e amortizações calculadas pelo método linear de acordo com a vida útil-econômica estimada dos bens e, quando necessário, reduzidos a valores recuperáveis;

3.5 - Intangível - Refere-se a direitos que têm por objeto bens incorpóreos destinados à manutenção da companhia;

3.6 - Receitas e Despesas - as receitas incluem os rendimentos próprios e as transferências de subvenções de custeio com recursos do Tesouro estadual e, as despesas contêm os gastos operacionais, encargos e as variações monetárias calculadas com base nos índices ou taxas oficiais;



3.7 - Subvenções de custeio - Recursos do Tesouro Estadual - As subvenções, auxílios e contribuições governamentais livres de restrições são contabilizadas pelo regime de competência confrontado em bases sistemáticas, em conformidade com a NBC TG 07 (R1) - Subvenção e Assistência Governamental. Estes repasses são oriundos de fontes específicas da LOA - Lei Orçamentária Anual e não estão condicionados a qualquer compromisso de restituição ou forma de contingenciamento às atividades operacionais da Companhia;

3.8 - Apuração do IRPJ e da CSLL - O regime de apuração do IRPJ e da CSLL foi por estimativa, com opção de balancete mensal de suspensão e redução do imposto

4. CAIXA E EQUIVALENTE DE CAIXA

Incluem os saldos de caixa, bancos e aplicações financeiras de liquidez imediata e são demonstrados ao custo acrescidos dos rendimentos auferidos até a data de encerramento do balanço. Contêm valores recebidos oriundos dos rendimentos próprios e de transferências de recursos do tesouro estadual.

| Descrição | 31/12/2023 | 31/12/2022 |
|--|----------------|----------------|
| Bancos | 633.381 | 524.209 |
| Fonte 100 - Conta 1000 - Banco do Brasil | - | - |
| Fonte - 025099999 - C/Centralizada Gov. RN | - | 38.921 |
| Fonte - 025000000 - C/Centralizada Gov. RN | - | - |
| Fonte - 999990000 - C/Centralizada Gov. RN | - | 485.288 |
| C/C 0.5.00.000000-Banco do Brasil Gov. RN | - | - |
| C/C 0.5.01.000501-Centralizada Gov. RN | 172.194 | - |
| C/C 9.8.69.000000-Centralizada Gov. RN | 483.605 | - |
| C/C 8.2.1.7.2.03.0000-Disp.p/Fonte Bloq | (22.418) | - |
| Aplicações Financeiras | 626 | 789 |
| -Aplicação em Fundos-Adm. Supremo 59 | 625 | 788 |
| Aplicação em Fundos-Adm. Supremo 50 | 1 | 1 |
| TOTAL GERAL | 634.007 | 524.998 |

5. TÍTULOS E VALORES IMOBILIÁRIOS (conta classificada como outras contas na Gestão de Créditos Imobiliários)

Títulos e Valores imobiliários, no montante líquido de R\$ 2.314.814, em data de 31 de dezembro de 2020, reconhecidos e classificados no Ativo Circulante.

Baseando-se nos critérios adotados na legislação vigente, a empresa entendeu ser necessário proceder o reconhecimento das Estimativas para perdas por liquidação duvidosa - PECLD, em 31/12/2021 no valor de R\$ (774.524), equivalente a 50% do saldo de Parcelas a Receber, conforme quadro abaixo.

| Descrição | 31/12/2023 | 31/12/2022 |
|--|---------------------|---------------------|
| Prestações atrasadas do Exercício | - | - |
| Parcelas a Receber | 1.547.771 | 1.547.771 |
| Projetos Habitacionais - HABI - CEF | 9.652.411 | 9.652.411 |
| Descontos de acordo MP 1560/96 | 326.820 | 326.820 |
| Lei 10.150/2000 | 380.827 | 380.827 |
| Prêmio Seguros PGS/Crédito Seguradora | 21.740 | 21.740 |
| TOTAIS | 11.929.569 | 11.929.569 |
| (-) Projetos Habitacionais - HABI - CEF (100%) | (9.652.411) | (9.652.411) |
| (-) Parcelas a Receber (50%) | (774.524) | (774.524) |
| (-) PECLD | (10.426.935) | (10.426.935) |
| TOTAL LÍQUIDO CURTO PRAZO | 1.502.634 | 1.502.634 |

Os valores alocados a longo prazo, estão descritos abaixo:

| Descrição | 31/12/2023 | 31/12/2022 |
|--|-------------------|-------------------|
| Prestações Atrasadas de Exercícios Anteriores | 79.961.792 | 87.865.199 |
| (-) Provisão para Crédito de Liquidação Duvidosa | (29.671.455) | (29.671.455) |
| TOTAL LÍQUIDO LONGO PRAZO | 50.290.337 | 58.193.744 |

6. CRÉDITOS COM TERCEIROS

Valores constantes no Ativo Circulante, que se apresentam, notadamente, em Depósitos Restituíveis Vinculados, no montante de R\$ 9.243.108 distribuídos em diversas circunstâncias e das empresas incorporadas, oriundos de balanços anteriores. Dentro desse montante se destaca “Bloqueio Judicial - Justiça do Trabalho”, valor sem movimentação no montante de R\$ 6.090.114.

| Descrição | 31/12/2023 | 31/12/2022 |
|--------------------------------------|------------------|------------------|
| Créditos com Terceiros | 9.283.466 | 9.273.403 |
| Créditos de Funcionários | 12.610 | 10.256 |
| Impostos e Contribuições a Recuperar | 18.747 | 20.937 |
| Depósitos Restituíveis Vinculados | 9.243.108 | 9.233.210 |
| Depósitos para Litígios | 9.001 | 9.001 |

7. DEVEDORES POR VENDAS COMPROMISSADAS

| Descrição | 31/12/2023 | 31/12/2022 |
|---|-------------------|-------------------|
| De Projetos Habitacionais | 30.722.347 | 31.650.102 |
| De Lotes Urbanizados | 1.176.345 | 1.508.798 |
| De Equipamentos Comunitários Particulares | 242.264 | 242.264 |
| Do Programa Ficam | 4.432.890 | 4.438.995 |
| Do Programa Promorar | 545.814 | 550.405 |
| Do Programa João de Barro | 268.492 | 270.089 |
| SUB-TOTAL | 37.388.152 | 38.660.653 |
| De Confissão de Dívidas de Mutuários | 29.303.043 | 27.681.228 |
| TOTAL | 66.691.195 | 66.341.881 |

(*) Neste exercício de 2023, a administração procedeu a ajustes na carteira de Devedores Por Vendas Compromissadas, transferindo para o Ativo não Circulante os valores dos saldos residuais dos contratos inativos, assumidos pelo Fundo de Compensação de Variação Salarial - FCVS, já devidamente homologado pela Caixa Econômica Federal, reduzindo os saldos no valor de R\$ 3.151.531 em comparação ao saldo em 31/12/2021.

8. FCVS - FUNDO DE COMPENSAÇÃO DE VARIAÇÃO SALARIAL

Saldos residuais dos contratos inativos, assumidos pelo Fundo de Compensação de Variação Salarial - FCVS, já devidamente homologados pela Caixa Econômica Federal, gerenciado pela Carteira Imobiliária da empresa, que apresentou relatórios trimestrais dos valores

homologados dos contratos inativos, para o exercício de 2023, conforme quadro abaixo, que apresenta uma variação de R\$ 6.810.314, comparativo com o exercício encerrado em 31/12/2022.

| Descrição | 31/12/2023 | 31/12/2022 |
|--|-------------|-------------|
| FCVS - FUNDO DE COMPENSAÇÃO DE VARIAÇÃO SALARIAL | 153.785.622 | 146.975.308 |

9. DEPÓSITOS JUDICIAIS

Depósitos judiciais diversos, efetuados em sua grande maioria por questões trabalhistas da própria empresa e das designadas sucedidas (CERN, CIDA, CDI, EMPROTURN, COHAB, BODOMINAS e CDM) ao longo dos exercícios anteriores, em atendimento aos princípios que norteiam a Reforma Administrativa do Governo do Estado do Rio Grande do Norte, realizada no ano de 1995.

Permanece o saldo de R\$ 1.572.451, comparativo ao exercício encerrado 31/12/2021

Temos atualmente, registrados em nossa contabilidade 340 (trezentos quarenta) processos nominais que tramitaram na justiça do trabalho, como pagamentos de “Depósitos Judiciais”, caracterizados como depósitos recusais dos quais a empresa recorreu na época para instâncias trabalhista sendo obrigatório o devido depósito. Sem posterior informações sobre a situação desses 340 (trezentos e quarentas) processos que ao longo do tempo foram se acumulando, a contabilidade não conseguiu realizar baixa desses depósitos, por falta de informações, será preciso que seja identificado caso a caso, para que se tome a solução quanto ao problema.

10. TERRENOS DESTINADOS A EDIFICAÇÕES URBANAS

Valor correspondente a fração do custo de aquisição dos terrenos dos diversos conjuntos habitacionais, acrescido da variação monetária realizada em anos anteriores, mantidos para fins de controles contábeis, destinados as áreas urbanas de usos comuns das unidades habitacionais, tais como praças e acessos de ruas sem valor comercial a ser atribuído. Permanece o saldo de R\$ 2.158.827, para o exercício encerrado 31/12/2023.

11. OUTRAS CONTAS - Não Circulante

| Descrição | 31/12/2023 | 31/12/2022 |
|---------------------------------------|--------------------|--------------------|
| Confissão de Dívida | 12.609 | 12.609 |
| COSERN Rede Elétrica Conj. Lagoa Nova | 247.762 | 247.762 |
| Projeto Crescer-Suplementação | 1.881.857 | 1.881.857 |
| Projeto Crescer III | 372.883 | 372.883 |
| Banco do Brasil Mossoró - C.C 28003-8 | 57.824 | 57.824 |
| Diversos | 6.506 | 6.506 |
| TOTAL | 2.579.441 | 2.579.441 |
| (-) PECLD | (2.579.441) | (2.579.441) |
| TOTAL LÍQUIDO | - | - |



12. INVESTIMENTOS

Os valores de investimentos para o exercício de 2023, permanecem os mesmos, conforme tabela a seguir:

| Descrição | 31/12/2023 | 31/12/2022 |
|---|----------------|----------------|
| Investimentos - Incentivos Fiscais (Incorporada CERN) | 3.641 | 3.641 |
| Investimentos - Datanorte | 82.259 | 82.259 |
| Investimentos - Incorporada CDI | 215.365 | 215.365 |
| Investimentos - Incorporada Emproturn | 32.428 | 32.428 |
| Investimentos - Incorporada CIDA | 154.153 | 154.153 |
| Investimentos - Incorporada CDM | 264.457 | 264.457 |
| Investimentos - Incorporada COHAB | 45.551 | 45.551 |
| Investimentos - Incorporada Bodominas | 149 | 149 |
| TOTAL INVESTIMENTOS | 798.003 | 798.003 |

13. IMOBILIZADO E INTANGÍVEL

O saldo do imobilizado do total dos bens se refere a bens em operações como edificações e sua reavaliação, equipamentos, móveis, equipamentos de processamento de dados, terrenos e sua reavaliação. O intangível é composto pelo software usado pelos setores administrativos. A depreciação e amortização seguem o método linear.

| Descrição | Taxa de depreciação | Saldo 31/12/2022 | Adições | Saldo 31/12/2023 |
|-----------------------------------|---------------------|-------------------|----------|-------------------|
| Bens em Operação | | 35.914.518 | - | 35.941.693 |
| Edifícios e Construções | 4% | 2.203.198 | | 2.203.198 |
| Equip., Máq e Instal. Industriais | 10% | 123.485 | | 123.485 |
| Móveis, Utensílios e Instal. Com. | 10% | 194.997 | | 194.997 |
| Equip. de Processamento de Dados | 20% | 305.740 | 27.175 | 332.915 |
| Terrenos | - | 2.125.758 | | 2.125.758 |
| Edificações | 4% | 183.652 | | 183.652 |
| Terrenos Reavaliação | - | 29.469.650 | | 29.469.650 |
| Edificações Reavaliação | 4% | 1.308.038 | | 1.308.038 |
| Outras Imobilizações | | 118.834 | | 118.834 |
| Máq. e Aparelhos de Refrigeração | 10% | 66.742 | | 66.742 |
| Equipamentos Contra Incêndios | 10% | 880 | | 880 |
| Biblioteca | 10% | 1.612 | | 1.612 |
| Cessão de Direito Telern | - | 49.600 | | 49.600 |
| TOTAL IMOBILIZADO | | 36.033.352 | | 36.060.527 |

| Descrição | Saldo 30/12/2022 | Adições/Baixa* | Saldo 31/12/2023 |
|--|---------------------|----------------|---------------------|
| (-) EDIFICACOES | (2.046.297) | (88.119) | (2.134.416) |
| (-) EQUIP. DE PROCESSAMENTO DE DADOS | (292.325) | (6.708) | (299.033) |
| (-) MÁQUINAS E APARELHOS DE REFRIGERACAO | (80.090) | 65.073* | (20.022) |
| (-) EQUIPAMENTOS CONTRA INCENDIO | (341) | (87) | (428) |
| (-) MÁQUINAS E EQUIPAMENTOS GERAIS | (24.717) | (12.348) | (37.065) |
| (-) MÓVEIS E UTENSILIOS | (39.399) | (19.700) | (59.098) |
| (-) BIBLIOTECA | (1.692) | 80* | (1.612) |
| (-) DEPRECIACÃO REAVALIAÇÃO | (1.308.039) | - | (1.308.039) |
| TOTAL | (3.792.899) | | (3.859.713) |

14. OBRIGAÇÕES TRABALHISTAS, PREVIDENCIÁRIAS E FISCAIS

Trata-se de obrigações de natureza salarial decorrentes das relações contratuais com empregados, seus respectivos encargos sociais retidos em folha e provisões trabalhistas. O regime da apuração do PASEP e da COFINS é não cumulativo, com entrega mensal do SPED das Contribuições e DCTF - Declaração de Débitos e Créditos Tributários Federais.

| Descrição | 31/12/2023 | 31/12/2022 |
|--|----------------|----------------|
| Obrigações Trabalhistas e Previdenciárias | 206.764 | 602.212 |
| Salários a Pagar | - | - |
| INSS a Recolher | 167.129 | 537.791 |
| FGTS a Recolher | - | 21.345 |
| Outros | 39.635 | 43.076 |
| Obrigações Fiscais | 130.627 | 107.306 |
| IRRF | 35.679 | 6.831 |
| ISS | 4.170 | 10.144 |
| CSRF | 14.665 | 15.813 |
| INSS Retido de Pessoa Jurídica | 33.669 | 32.256 |
| PIS e COFINS | 8.171 | 8.171 |
| IRRF Pessoa Jurídica | 9.800 | 9.618 |
| Parcelamento - SEMUT | 24.473 | 24.473 |

15. FCVS A RECOLHER (Fundo de Compensação de Variações Salariais)

Registra as dívidas do Fundo de Compensação de Variações Salariais - FCVS com as instituições financiadoras, relativas a saldos devedores remanescentes da liquidação de contratos de financiamento habitacional firmados com mutuários finais do Sistema Financeiro da Habitação - SFH. A novação é efetuada entre o credor e a União, nos termos da Lei nº 10.150, de 21 de dezembro de 2000.

| Descrição | 31/12/2023 | 31/12/2022 |
|-----------------------------------|-------------------|-------------------|
| - Contribuição Trimestral-Empresa | 7.005.459 | 7.005.459 |
| - Contribuição Mensal - Mutuário | 7.169.182 | 7.169.182 |
| TOTAL FCVS A RECOLHER | 14.174.641 | 14.174.641 |

16. PRÊMIOS DE SEGURADOS A PAGAR

Os valores de seguros a pagar vinculados aos contratos do FCVS, estão descritos abaixo:

| Descrição | 31/12/2023 | 31/12/2022 |
|--|-------------------|-------------------|
| Prêmios de Seguradoras a Pagar | 7.433.319 | 7.433.319 |
| Recebimento de Seguro Mutuário | 4.608.581 | 4.608.581 |
| (-) Prêmio Seguro PGS/Cred. Seguradora | (792.346) | (792.346) |
| TOTAL | 11.249.554 | 11.249.554 |

17. OUTROS VALORES A PAGAR

Os saldos de outros valores a pagar para o exercício 2023, estão conforme tabela abaixo:

| Descrição | 31/12/2023 | 31/12/2022 |
|---|------------------|------------------|
| Recebimento Amortização de Dívidas | 114.373 | 114.373 |
| Valores Recebidos de Seguradoras | 118.648 | 118.648 |
| Outras Conta (Devolução de Venc. ao Erário) | 1.979 | 38.709 |
| TAC - Taxa de Apoio Comunitário | 928.844 | 928.844 |
| Créditos Imobiliários | - | 4.994.142 |
| TOTAL | 1.163.844 | 6.191.716 |

18. RECLAMAÇÕES TRABALHISTAS E PASSIVOS CONTINGENTES


Em data de 31 de dezembro de 2018, constava registrado como obrigações no Passivo Não Circulante - provisionamento de débitos com "Reclamações Trabalhistas", o montante de R\$ 74.557.145, oriundos de registros em exercícios anteriores sem atualizações de novas contingências e de valores em cada fechamento de balanço.

Em 31/12/2019 foi absorvido no resultado do exercício o valor de R\$ 13.577.145, reduzindo o valor do montante para R\$ 60.980.000. As dívidas trabalhistas se encontram pendentes junto ao 21º Tribunal Regional do Trabalho, neste momento, não se conhecendo de maneira atualizada. Para o exercício de 2023, não foi absorvido valor no resultado do exercício, permanecendo o saldo do montante de R\$ 60.980.000, correspondente ao apresentado em 31/12/2019.

Conforme critérios estabelecidos na NBC TG 25 (R2) - Provisões, Passivos Contingentes e Ativos Contingentes, as contingências passivas, classificados como perdas "possíveis" pelos assessores jurídicos, não são reconhecidos contabilmente, devendo ser apenas divulgados nas notas explicativas.

19. CRÉDITOS PARA FUTURO AUMENTO DE CAPITAL

Trata-se de grupo composto de contas relacionadas ao acionista majoritário da DATANORTE, no valor total de R\$ 310.725.618, para pagamento de dívidas, que são quitadas com recursos do Fundo de Participação do Governo do Estado do RN, sem compor a dotação orçamentária da Companhia, conforme detalhamento abaixo:



| Descrição | 30/09/2022 | 31/12/2020 |
|--|--------------------|--------------------|
| Governo do Estado - Dívida Imobiliária | 264.246.101 | 264.246.101 |
| Governo do Estado - Dívida CEF FGTS | 10.648.781 | 10.648.781 |
| Governo do Estado - PRODEVIR | 1.608.776 | 1.608.776 |
| Governo do Estado - Dívida INSS | 38.336.910 | 38.336.910 |
| (-) Baixa de Recebimentos Anteriores | (4.114.951) | (4.114.951) |
| TOTAL AFAC | 310.725.618 | 310.725.618 |

20. PATRIMÔNIO LÍQUIDO E RESULTADO DO EXERCÍCIO

O Capital social Autorizado da empresa é de R\$ 3.000.000, (três milhões de reais) sendo subscrito e Integralizado o valor de R\$ 1.954.853 (um milhão, novecentos e cinquenta e quatro mil, oitocentos e cinquenta e três reais), representado por 1.954.853 ações ordinárias nominativas no valor individual de R\$ 1,00 e a cada uma delas, corresponderá um voto das deliberações em Assembleia Geral, cuja participação do governo do Estado do Rio Grande do Norte é de 1.811.309 ações, correspondente a 92,65%.

A DATANORTE terminou o exercício de 2023, com um prejuízo de R\$ (124.778) cento e vinte e quatro mil, setecentos e setenta e oito reais), dos resultados das receitas e despesas, e um PATRIMÔNIO LÍQUIDO POSITIVO no valor de R\$ 223.952.785 (duzentos e vinte e três milhões, novecentos e cinquenta e dois mil, setecentos e oitenta e cinco reais).

20.1. AJUSTES DE EXERCÍCIOS ANTERIORES

Os ajustes de exercícios anteriores realizados no patrimônio líquido no exercício 2023 e em 31/12/2022 são detalhados da forma que segue:

| Descrição | 31/12/2023 | 31/12/2022 |
|--|------------------|------------------|
| Ajuste devedores para regularização de saldos remanescentes de pequenos valores da ativo | (151.587) | (24.065) |
| Ajuste credor para regularização de saldos remanescente de pequenos valores do passivo | 4.950 | 319.917 |
| TOTAL AJUSTES | (146.637) | (295.852) |

21. DESPESAS ADMINISTRATIVAS

Os valores que compõem as despesas administrativas para os exercícios encerrados em 31/12/2023 e 31/12/2022, apresentam conforme demonstramos a seguir:

| Descrição | 31/12/2023 | 31/12/2022 |
|--|--------------------|--------------------|
| Ordenados, Salários, Gratificação e Outras | (2.076.873) | (2.215.894) |
| INSS | (231.703) | (545.985) |
| FGTS | (156.951) | (152.694) |
| Ações Trabalhistas-liquidações | (75.429) | (113.050) |
| 13º Salário e Encargos Sociais | (197.290) | (225.605) |
| Provisão para Perdas de Ativos a Receber | - | - |
| Outros | (759.723) | (747.392) |
| Total Geral | (3.497.969) | (4.000.620) |


22. SUBVENÇÕES DE CUSTEIO - RECURSOS DO TESOUREO ESTADUAL

A título de "Subvenções de custeio - Recursos do Tesouro Estadual - Outras receitas Operacionais" são constituídas pelos repasses efetuados pelo seu principal acionista, o Governo do Estado do Rio Grande do Norte, acionista controlador, destinados as despesas com pessoal e encargos da DATANORTE. A subvenção do exercício de 2023 foi de R\$ 3.262.928 comparada com a 2022 que foi de R\$ 2.340.838.

23. EVENTOS SUBSEQUENTES


Com relação a eventos subsequentes, declaramos ter analisado as operações subsequentes ao balanço encerrado em 31 de dezembro de 2023 e consideramos não ter havido quaisquer alterações anormais ou relevantes detectados no período referido, no nosso entendimento, à luz do contexto destas informações contábeis e financeiras, não houve evento subsequente relevante que pudesse ter reflexos nas demonstrações contábeis apresentadas naquela data, bem como consideramos normal nosso fluxo de operações em termos de continuidade de atuação no mercado para períodos futuros.

Natal, 31 de dezembro de 2023




Jonny Araújo da Costa
Diretor Presidente

CPF: 201.191.784-00



João Alves de Medeiros
Diretor Adm. e Financeiro

CPF: 262.008.994-87



Leonardo Arruda Câmara
Diretor Imob. e Patrimonial

CPF: 019.831.804-91



Luiz de França do Nascimento
Contador: CRC/RN 3516/O-8

CPF: 146.630.904-00

Haroldo da Cruz Teixeira
Coordenador Jurídico
Matrícula nº 203354213