


Demonstrações Financeiras
Da Tonino Buffet e Cozinhas
Industriais S/A.

Exercício findo em 31 de dezembro de 2023

A handwritten signature in blue ink, consisting of several loops and a long horizontal stroke at the bottom, positioned to the right of the main text.

Da Tonino Buffet e Cozinhas Industriais S/A.


Demonstrações financeiras

Exercício findo em 31 de dezembro de 2023

Índice

Demonstrações financeiras

Balanços patrimoniais	3
Demonstrações dos resultados	5
Demonstrações das mutações do patrimônio líquido	6
Demonstrações do fluxo de caixa.....	7
Notas explicativas às demonstrações financeiras	8



Da Tonino Buffet e Cozinhas Industriais S/A
 Balanços patrimoniais em 31 de dezembro de 2023 e 2022
 (Em milhares de reais)

Ativo	Nota	<u>31/12/2023</u>	<u>31/12/2022</u>
Circulante			
Caixa e equivalentes de caixa	3	1.278	1.030
Contas a receber	4	12	2
Outras contas a receber	5	8	4
Total do Ativo Circulante		<u>1.298</u>	<u>1.036</u>
Não Circulante			
Depósitos Judiciais	6	-	15
Consórcio Honda	7	13	4
Imobilizado	8	12	14
Total do Ativo Não Circulante		<u>25</u>	<u>33</u>
Total do Ativo		<u>1.323</u>	<u>1.069</u>

As notas explicativas são parte integrante das demonstrações financeiras.

Da Tonino Buffet e Cozinhas Industriais S/A
 Balanços patrimoniais em 31 de dezembro de 2023 e 2022
 (Em milhares de reais)

Passivo	Nota	<u>31/12/2023</u>	<u>31/12/2022</u>
Circulante			
Fornecedores	9	20	16
Obrigações trabalhistas	10	106	86
Impostos a recolher	11	63	59
Dividendos propostos	12	90	-
Total do Passivo Circulante		<u>279</u>	<u>161</u>
Não Circulante			
Dividendos a pagar		-	15
Total do Passivo Não Circulante	12	<u>-</u>	<u>15</u>
Patrimônio Líquido			
Capital social	13	100	100
Reserva legal		20	20
Reserva de lucros		924	773
Total do Patrimônio Líquido		<u>1.044</u>	<u>893</u>
Total do Passivo e Patrimônio Líquido		<u>1.323</u>	<u>1.069</u>

As notas explicativas são parte integrante das demonstrações financeiras.

Da Tonino Buffet e Cozinhas Industriais S/A
 Demonstrações dos resultados
 para os exercícios findos em 31 de dezembro de 2023 e 2022
 (Em milhares de reais)

	Nota	2023	2022
Receitas líquidas	14	1.865	1.857
Lucro Bruto		<u>1.865</u>	<u>1.857</u>
Despesas operacionais	15		
Despesas gerais e administrativas		<u>(1.454)</u>	<u>(1.284)</u>
		(1.454)	(1.284)
Outras receitas(despesas) operacionais			
Outras receitas operacionais	16	<u>98</u>	<u>76</u>
		98	76
Resultado operacional		<u>509</u>	<u>649</u>
Resultado financeiro líquido	17		
Receitas financeiras		128	93
Despesas financeiras		<u>(9)</u>	<u>(8)</u>
		119	85
Resultado antes dos impostos		<u>628</u>	<u>734</u>
Imposto de renda e contribuição social - Corrente	18	<u>(268)</u>	<u>(240)</u>
Lucro (Prejuízo)do exercício		<u>360</u>	<u>494</u>

As notas explicativas são parte integrante das demonstrações financeiras.

Da Tonino Buffet e Cozinhas Industriais S/A
 Demonstrações das mutações do patrimônio líquido
 para os exercícios findos em 31 de dezembro de 2023 e 31 de dezembro 2022
 (Em milhares de reais)

	<u>Capital social</u>	<u>Reserva legal</u>	<u>Reserva de lucros</u>	<u>Lucros acumulados</u>	<u>Total</u>
Em 31 de Dezembro de 2021	20	4	500	-	524
Resultado do exercício	-	-	-	494	494
Aumento de capital	80	-	(80)	-	-
Constituição da reserva legal	-	16	-	(16)	-
Distribuição de lucros	-	-	(125)	-	(125)
Constituição da reserva de lucros	-	-	478	(478)	-
Em 31 de Dezembro de 2022	100	20	773	-	893
Resultado do exercício	-	-	-	360	360
Dividendos obrigatórios (nota 13.2)	-	-	(119)	(90)	(209)
Constituição da reserva de lucros	-	-	270	(270)	-
Em 31 de Dezembro de 2023	100	20	924	-	1.044

Da Tonino Buffet e Cozinhas Industriais S/A
 Demonstração do Fluxo de Caixa
 para os exercícios findos em 31 de dezembro de 2023 e 2022
 (Em milhares de reais)

	<u>31/12/2023</u>	<u>31/12/2022</u>
Atividades operacionais:		
Resultado antes dos impostos	628	734
Ajustes por:		
Depreciação	2	2
Lucro Ajustado	<u>630</u>	<u>736</u>
Variações em ativos operacionais		
Contas a receber de clientes	(10)	-
Impostos a recuperar	-	5
Outras contas a receber	(4)	(1)
Depósitos judiciais	15	(15)
Subtotal	<u>1</u>	<u>(11)</u>
Variações em passivos operacionais		
Fornecedores	4	5
Salários, encargos e provisões	20	17
Impostos e contribuições	4	(1)
Imposto de renda e contribuição social pagos	(268)	(240)
Dividendos propostos	75	15
Subtotal	<u>(165)</u>	<u>(204)</u>
Caixa líquido proveniente das atividades operacionais	466	521
Atividades de financiamento		
Distribuição de lucros	(209)	(125)
Consórcio Honda	(9)	(4)
Caixa líquido proveniente das atividades de financiamentos	<u>(218)</u>	<u>(129)</u>
Aumento/(redução) líquido de caixa e equivalentes de caixa	<u>248</u>	<u>392</u>
Disponibilidades		
No início do exercício	1.030	638
No fim do exercício	<u>1.278</u>	<u>1.030</u>
Aumento/(redução) líquido de caixa e equivalentes de caixa	<u>248</u>	<u>392</u>

Da Tonino Buffet e Cozinhas Industriais S/A.
Notas explicativas às demonstrações financeiras
para os exercícios findos em 31 de dezembro de 2023 e 2022
(Em milhares de reais, exceto quando de outra forma indicado)

1. Contexto Operacional

A Da Tonino Buffet e Cozinhas Industriais S/A, com sede social localizada na Estrada da Aldeinha, nº 525 – Alphaville – CEP 06465-100, Barueri – SP, tem como objetivos principais, a execução de limpeza de edifícios e em domicílios, serviços de cafeteria, casas de chá, de sucos e similares.

A Companhia foi constituída em 18 de setembro de 1.995 sob a denominação de Da Tonino Buffet e Cozinhas Industriais Ltda. No ano de 2017 houve a transformação da sociedade empresária limitada para sociedade anônima de capital fechado, denominada Da Tonino Buffet e Cozinhas Industriais S/A, com prazo de duração indeterminado.

Em 18 de novembro de 2020 houve a abertura de sua filial, onde o objetivo social será o mesmo da matriz.

As receitas da Companhia advêm substancialmente dos serviços de limpeza de edifícios.

2. Apresentação das demonstrações financeiras e resumo das principais políticas contábeis

2.1. Base de apresentação e elaboração das demonstrações financeiras

(i) Declaração de conformidade (com relação às normas NBC TG 1000 – Contabilidade para Pequenas e Médias Companhias).

As demonstrações financeiras foram elaboradas e estão sendo apresentadas de acordo com as Normas Brasileiras de Contabilidade, notadamente, em observação à norma NBC TG 1000 – Contabilidade para Pequenas e Médias Companhias aprovada pela Resolução CFC nº 1.255/09 do Conselho Federal de Contabilidade, no que forem pertinentes e aplicáveis seus preceitos.

As demonstrações financeiras da Companhia, que compreendem o balanço patrimonial em 31 de dezembro de 2023 e a respectiva demonstração do resultado, das mutações do patrimônio líquido e do fluxo de caixa, para o exercício findo naquela data, assim como o resumo das principais políticas contábeis e demais notas explicativas, foram autorizadas para emissão e divulgação pela Diretoria em 1 de abril de 2024.

Todas as informações relevantes próprias das demonstrações financeiras, e somente elas, estão sendo evidenciadas, e correspondem àquelas utilizadas pela Administração na sua gestão.

Da Tonino Buffet e Cozinhas Industriais S/A.
Notas explicativas às demonstrações financeiras
para os exercícios findos em 31 de dezembro de 2023 e 2022
(Em milhares de reais, exceto quando de outra forma indicado)

As estimativas contábeis envolvidas na preparação das demonstrações financeiras da Companhia foram apoiadas em fatores objetivos e subjetivos, com base no julgamento da Administração para determinação do valor adequado a ser registrado nas respectivas demonstrações financeiras. Itens significativos sujeitos a essas estimativas e premissas foram descritos na Nota 3.

A liquidação das transações envolvendo essas estimativas poderá resultar em valores significativamente divergentes dos registrados nas demonstrações financeiras devido ao tratamento probabilístico inerente ao processo de estimativa. A Companhia revisa suas estimativas periodicamente.

(ii) Base de Mensuração

As demonstrações financeiras foram preparadas com base no custo histórico, exceto por determinados instrumentos financeiros, mensurado pelos seus valores justos, conforme descrito nas práticas contábeis a seguir. O custo histórico geralmente é baseado no valor justo das contraprestações pagas em troca de ativos.

(iii) Moeda funcional e moeda de apresentação

A moeda funcional da Companhia é o Real, e as demonstrações financeiras estão sendo apresentadas em milhares de reais. O arredondamento é realizado somente após a totalização dos valores. Desta forma, os valores em milhares apresentados quando somados podem não coincidir com os respectivos totais já arredondados.


2.1.1. Uso de estimativas e julgamentos

Na preparação destas demonstrações financeiras, a Administração utilizou julgamentos e estimativas que afetam a aplicação das políticas contábeis da Companhia e os valores reportados dos ativos, passivos, receitas e despesas. Os resultados reais podem divergir dessas estimativas.

As estimativas e premissas são revisadas de forma contínua. As revisões das estimativas são reconhecidas prospectivamente.

As informações sobre julgamentos realizados na aplicação das políticas contábeis, bem como as incertezas sobre premissas e estimativas em 31 de dezembro de 2023 que possuem um risco significativo de resultar em um ajuste material nos saldos contábeis de ativos e passivos no próximo ano fiscal estão incluídas nas seguintes notas explicativas:

- Estimativa de vida útil do bem (2.2.3)



Da Tonino Buffet e Cozinhas Industriais S/A.

Notas explicativas às demonstrações financeiras
para os exercícios findos em 31 de dezembro de 2023 e 2022
(Em milhares de reais, exceto quando de outra forma indicado)

2.2. Resumo das principais políticas contábeis

As principais políticas contábeis utilizadas na preparação dessas demonstrações financeiras estão descritas a seguir. Essas políticas foram aplicadas de maneira consistente em todos os períodos apresentados, com exceção dos novos pronunciamentos e interpretações contábeis adotadas pela Companhia em 1º de janeiro de 2023.

2.2.1. Caixa e equivalentes de caixa e títulos e valores mobiliários

Caixa e equivalentes de caixa são ativos mantidos para pagamento de obrigações de curto prazo e não para fins de investimento ou outros propósitos.

Para que um investimento seja qualificado como equivalentes de caixa ele deve ser prontamente conversível em um valor conhecido de caixa, ou seja, ser de alta liquidez, e sujeito a um baixo risco (que seja insignificante) de variação no valor justo de mercado.

Caixa e equivalentes de caixa incluem dinheiro em espécie, contas bancárias, depósitos à vista, aplicações financeiras e outros ativos de curto prazo como títulos e valores mobiliários com vencimento original de 90 dias da data de contratação ou período menor (quando aplicável). São registrados ao valor de custo, acrescidos dos rendimentos reconhecidos no resultado do exercício.

2.2.2. Contas a receber e provisão para perdas de crédito esperadas

Corresponde aos valores a receber de clientes pelos serviços prestados e são registrados e mantidos pelo valor nominal dos títulos decorrentes da prestação de serviço. No exercício não foram constituídas provisões para perdas de crédito esperadas.

2.2.3. Imobilizado

O imobilizado é contabilizado ao custo, que inclui todos os gastos incorridos na aquisição ou elaboração dos ativos, reduzido de depreciação. A depreciação é apurada e reconhecida pelo método linear, de acordo com a vida útil econômica estimada e valor residual projetado de cada item.

De acordo com as tabelas da Receita Federal, a estimativa de vida útil é de 25 anos no caso de bens móveis, de 5 anos no caso dos veículos e dos computadores e de 10 anos para a maioria das máquinas, equipamentos, móveis e utensílios.

Um item de imobilizado é baixado quando vendido ou quando nenhum benefício econômico futuro for esperado do seu uso ou venda. Eventual ganho ou perda resultante da baixa do ativo (calculado como sendo a diferença entre o valor líquido da venda e o valor contábil do ativo) é incluído na demonstração do resultado, no exercício em que o ativo for baixado.

Da Tonino Buffet e Cozinhas Industriais S/A.
Notas explicativas às demonstrações financeiras
para os exercícios findos em 31 de dezembro de 2023 e 2022
(Em milhares de reais, exceto quando de outra forma indicado)

Para todos os exercícios apresentados, a Companhia avaliou eventuais indicativos que pudessem gerar a necessidade de testes sobre o valor de recuperação. Tal avaliação foi baseada em fontes externas e internas de informação, levando-se em consideração variações em taxas de juros, mudanças em condições de mercado, dentre outros.

Para os exercícios apresentados, a Companhia não identificou eventuais indicativos de desvalorização de seus ativos operacionais que pudessem gerar a necessidade de testes sobre o valor recuperável dos mesmos.

2.2.4. Apuração de resultado e reconhecimento da receita

A receita operacional do curso normal das atividades da Companhia é medida pela contraprestação recebida ou a receber. A receita operacional é reconhecida quando representar a transferência (ou promessa) de bens ou serviços a clientes de forma a refletir a consideração de qual montante espera trocar por aqueles bens ou serviços.

O reconhecimento da receita estabelece considera cinco etapas:

(i) identificação do contrato com o cliente; (ii) identificação da obrigação de desempenho definida no contrato; (iii) determinação do preço da transação; (iv) alocação do preço da transação às obrigações de desempenho do contrato e (v) reconhecimento da receita se e quando a Companhia cumprir as obrigações de desempenho.

Desta forma, a receita é reconhecida somente quando (ou se) a obrigação de desempenho for cumprida, ou seja, quando o “controle” dos bens ou serviços de uma determinada operação é efetivamente transferido ao cliente.


2.2.5. Outros ativos e passivos (circulantes e não circulantes)

A Companhia apresenta ativos e passivos no balanço patrimonial com base na classificação circulante/não circulante.

Um ativo é classificado no circulante quando:

- Se espera realizá-lo ou se pretende vendê-lo ou consumi-lo no ciclo operacional normal;
- Se espera realizá-lo dentro de 12 meses após o período de divulgação; ou
- Caixa ou equivalentes de caixa, a menos que haja restrições quando à sua troca ou seja utilizado para liquidar um passivo por, pelo menos, 12 meses após o período de divulgação.

Todos os demais ativos são classificados como não circulantes.



Da Tonino Buffet e Cozinhas Industriais S/A.
Notas explicativas às demonstrações financeiras
para os exercícios findos em 31 de dezembro de 2023 e 2022
(Em milhares de reais, exceto quando de outra forma indicado)

Um passivo é classificado no circulante quando:

- Se espera liquidá-lo no ciclo operacional normal;
- Se espera realizá-lo dentro de 12 meses após o período de divulgação; ou
- Não há direito incondicional para diferir a liquidação do passivo por, pelo menos, 12 meses após o período de divulgação.

A Companhia classifica todos os demais passivos no não circulante.

2.2.6. Benefícios a empregados

Os salários e benefícios concedidos a empregados e administradores da Companhia incluem as remunerações fixas (salários, INSS, FGTS, férias, 13º salário, entre outros) e as remunerações variáveis, tais como bônus. Esses benefícios são registrados no resultado do exercício, à medida que são incorridos.

A Companhia não mantém planos de previdência privada ou aposentadoria ou outro benefício pós-emprego.

2.2.7. Imposto de renda e contribuição social – correntes

A Companhia é optante pelo regime tributário de lucro presumido, observando os critérios estabelecidos pela legislação fiscal vigente.

Sobre a base de cálculo apurada, se aplicam as alíquotas regulares de 15%, acrescida do adicional de 10%, para o imposto de renda e de 9% para a contribuição social calculados sobre o regime de lucro presumido, o qual prevê uma presunção de 32% sobre o rendimento auferido.

2.2.8. Instrumentos financeiros

Ativos financeiros - reconhecimento e mensuração

Os ativos financeiros da Companhia são classificados como ativos financeiros a valor justo por meio do resultado.

A Companhia determina a classificação dos seus ativos financeiros no momento do seu reconhecimento inicial.

Ativos financeiros são reconhecidos inicialmente ao valor justo, acrescidos dos custos de transação que sejam diretamente atribuíveis à aquisição do ativo financeiro. Os ativos financeiros da Companhia incluem caixa e equivalentes de caixa, aplicações financeiras, contas a receber de clientes e outras contas a receber.

Da Tonino Buffet e Cozinhas Industriais S/A.
Notas explicativas às demonstrações financeiras
para os exercícios findos em 31 de dezembro de 2023 e 2022
(Em milhares de reais, exceto quando de outra forma indicado)

Passivos financeiros - reconhecimento e mensuração

Os passivos financeiros da Companhia são classificados como passivos financeiros a valor justo por meio do resultado e empréstimos e financiamentos (quando aplicável). A Companhia determina a classificação dos seus passivos financeiros no momento do seu reconhecimento inicial.

Passivos financeiros são inicialmente reconhecidos a valor justo e, no caso de empréstimos e financiamentos, são acrescidos do custo da transação diretamente relacionado.

Após reconhecimento inicial, empréstimos e financiamentos, sujeitos a juros, são mensurados subsequentemente pelo custo amortizado, utilizando o método da taxa de juros efetivos. Ganhos e perdas são reconhecidos na demonstração do resultado no momento da baixa dos passivos, bem como durante o processo de amortização pelo método da taxa de juros efetivos.

Os passivos financeiros da Companhia incluem contas a pagar a fornecedores, outras contas a pagar e empréstimos.


2.2.9. Ajuste a valor presente de ativos e passivos

Os ativos e passivos monetários de longo prazo são atualizados monetariamente e, portanto, estão ajustados pelo seu valor presente. O ajuste a valor presente de ativos e passivos monetários de curto prazo é calculado, e somente registrado, se considerado relevante em relação às Demonstrações Contábeis tomadas em conjunto. Para fins de registro e determinação de relevância, o ajuste a valor presente é calculado levando em consideração os fluxos de caixa contratuais e a taxa de juros explícita, e em certos casos implícita, dos respectivos ativos e passivos.

Com base nas análises efetuadas e na melhor estimativa da Administração, a Companhia concluiu que o ajuste a valor presente de ativos e passivos monetários circulantes é irrelevante em relação às Demonstrações Contábeis Societárias tomadas em conjunto.

2.2.10. Provisões para demandas judiciais

A Companhia é parte de alguns processos judiciais e administrativos. Provisões, quando aplicáveis, são constituídas para as demandas referentes a processos judiciais para os quais é provável que uma saída de recursos seja feita para liquidar a demanda e uma estimativa razoável possa ser feita. A avaliação da probabilidade de perda inclui a avaliação das evidências disponíveis, a hierarquia das leis, as jurisprudências, decisões mais recentes nos tribunais e sua relevância no ordenamento jurídico, bem como avaliação dos advogados externos.



Da Tonino Buffet e Cozinhas Industriais S/A.
Notas explicativas às demonstrações financeiras
para os exercícios findos em 31 de dezembro de 2023 e 2022
(Em milhares de reais, exceto quando de outra forma indicado)

As provisões são revisadas e ajustadas para levar em conta alterações nas circunstâncias, tais como prazo de prescrição aplicável, conclusões de inspeções fiscais ou exposições adicionais identificadas com base em novos assuntos ou decisões de tribunais. Os resultados reais podem divergir das estimativas da Administração.

Provisões são reconhecidas quando a Da Tonino Buffet e Cozinhas Industriais S/A tem uma obrigação presente (legal ou não formalizada).

A despesa relativa a qualquer provisão é apresentada na demonstração do resultado, líquida de qualquer reembolso.

3. Caixa e equivalentes de caixa

	<u>31/12/2023</u>	<u>31/12/2022</u>
Bancos conta movimento	154	113
Aplicações financeiras	<u>1.124</u>	<u>917</u>
	<u><u>1.278</u></u>	<u><u>1.030</u></u>

As contas do Disponível são registradas pelo valor nominal constante dos documentos, correspondentes às respectivas transações, tais como dinheiro, cheques, avisos bancários, recibos de depósitos etc.

As aplicações em títulos de liquidez imediata e aplicações financeiras resgatáveis aproximadamente no prazo de 90 dias da data do balanço, são também classificáveis como equivalentes de caixa, todavia, mostradas em conta à parte.

4. Contas a receber

	<u>31/12/2023</u>	<u>31/12/2022</u>
Contas a Receber	<u>12</u>	<u>2</u>
	<u><u>12</u></u>	<u><u>2</u></u>

No contas a receber, compreendem os valores de notas fiscais faturados a clientes e não liquidados, normalmente com período de vencimento em 30 dias.

Da Tonino Buffet e Cozinhas Industriais S/A.
Notas explicativas às demonstrações financeiras
para os exercícios findos em 31 de dezembro de 2023 e 2022
(Em milhares de reais, exceto quando de outra forma indicado)

5. Outras contas a receber

	<u>31/12/2023</u>	<u>31/12/2022</u>
Adiantamentos de férias	8	4
	<u>8</u>	<u>4</u>

Os adiantamentos de férias ocorrem antes do fechamento da folha de pagamento e são compensados na folha de pagamento mensal.

6. Depósitos judiciais

	<u>31/12/2023</u>	<u>31/12/2022</u>
Depósitos Judiciais	-	15
	<u>-</u>	<u>15</u>

Refere-se a depósitos judiciais de lucros distribuídos, conforme determinação legal, de efetiva destinação.

7. Consórcio Honda

	<u>31/12/2023</u>	<u>31/12/2022</u>
Consórcio Honda	13	4
	<u>13</u>	<u>4</u>

Refere-se aos pagamentos de cotas de consórcio a ser contemplado.

Da Tonino Buffet e Cozinhas Industriais S/A.
 Notas explicativas às demonstrações financeiras
 para os exercícios findos em 31 de dezembro de 2023 e 2022
 (Em milhares de reais, exceto quando de outra forma indicado)

8. Imobilizado

	<u>Saldo líquido</u> <u>31/12/2022</u>	<u>Adições</u>	<u>Baixas</u>	<u>Depreciação</u> <u>acumulada</u>	<u>Saldo</u> <u>líquido</u> <u>31/12/2023</u>	<u>% anual de</u> <u>depreciação</u>
<i>Imobilizado em operação</i>						
Máquinas e equipamentos	14	-	-	(2)	12	10%
	<u>14</u>	<u>-</u>	<u>-</u>	<u>(2)</u>	<u>12</u>	

A Companhia segue a legislação do imposto de renda que fixa limites máximos de depreciação para os bens, estimando a sua vida útil.

9. Fornecedores

	<u>31/12/2023</u>	<u>31/12/2022</u>
Fornecedores	<u>20</u>	<u>16</u>
	<u>20</u>	<u>16</u>

O saldo de fornecedores é constituído por títulos que serão liquidados no período seguinte, refletindo o efetivo saldo em aberto na data base das demonstrações.

Da Tonino Buffet e Cozinhas Industriais S/A.
 Notas explicativas às demonstrações financeiras
 para os exercícios findos em 31 de dezembro de 2023 e 2022
 (Em milhares de reais, exceto quando de outra forma indicado)

10. Obrigações trabalhistas

	31/12/2023	31/12/2022
Salários a pagar	19	15
Pró-labore a pagar	1	1
Pensão alimentícia	1	-
Provisão de férias	54	44
Encargos sobre férias	19	16
INSS a recolher	6	5
FGTS a recolher	5	5
Contribuição sindical a recolher	1	-
	106	86

Os saldos das obrigações trabalhistas correspondem às transações inerentes ao último mês do período de 2023, devendo ser pagos e/ou recolhidos no início de 2024.

11. Impostos a recolher

	31/12/2023	31/12/2022
Pis a recolher	1	1
Cofins a recolher	3	3
ISS a recolher	4	4
IRPJ a recolher	38	35
CSLL a recolher	17	16
	63	59

Os saldos dos tributos referem-se ao último mês do período de 2023 e serão pagos e ou recolhidos conforme determinado pelas esferas públicas nos respectivos vencimentos que ocorrerão no período seguinte.

Da Tonino Buffet e Cozinhas Industriais S/A.
 Notas explicativas às demonstrações financeiras
 para os exercícios findos em 31 de dezembro de 2023 e 2022
 (Em milhares de reais, exceto quando de outra forma indicado)

12. Dividendos propostos

	31/12/2023	31/12/2022
Dividendos propostos	90	-
	90	-
Dividendos a pagar a longo prazo	-	15
	-	15

A distribuição de dividendos para os acionistas da Companhia é reconhecida como um passivo nas demonstrações financeiras, como definido em seu estatuto social.

Refere-se ao longo prazo os depósitos judiciais de lucros distribuídos, conforme determinação legal, de efetiva destinação.

13. Patrimônio líquido

13.1 Capital social

O capital Social, devidamente integralizado, constante do estatuto social, corresponde 100.000 em ações ordinárias nominativas, sendo cada uma no valor de R\$ 1,00 (Um real), e com direito a um voto nas deliberações das Assembleias Gerais da Companhia.

	31/12/2023		31/12/2022	
	Ordinárias	% Participação	Ordinárias	% Participação
Sergio Marcos de Souza Grassi	76.000	76,00%	76.000	76,00%
Eduardo Timóteo de Souza Grassi	12.000	12,00%	12.000	12,00%
Pedro Ricardo de Souza Grassi	12.000	12,00%	12.000	12,00%
	100.000	100%	100.000	100%

Da Tonino Buffet e Cozinhas Industriais S/A.
 Notas explicativas às demonstrações financeiras
 para os exercícios findos em 31 de dezembro de 2023 e 2022
 (Em milhares de reais, exceto quando de outra forma indicado)

13.2 Dividendos obrigatórios

De acordo com o Estatuto social da companhia, os acionistas fazem jus a um dividendo mínimo obrigatório equivalente a 25% (vinte e cinco por cento) do lucro líquido do exercício, ajustado pela constituição de reserva legal, conforme preconizado pela legislação societária.

Em 04 de Maio de 2023, os acionistas da Companhia aprovaram na Assembleia Geral extraordinária, as demonstrações financeiras do exercício social de 2022, e a distribuição de dividendos, no montante de R\$ 119 (cento e dezenove mil).

No encerramento do exercício social de 2023, a companhia constituiu a provisão de dividendos obrigatórios, no montante de R\$ 90 (noventa mil), que será submetido à aprovação dos acionistas na assembleia geral.

14. Receitas líquidas

	<u>2023</u>	<u>2022</u>
Receitas de serviços		
Receita de comissão e intermediação de negócios	931	923
Receita de serviços de limpeza	1.080	1.080
Impostos incidentes sobre os serviços de limpeza	(146)	(146)
Receitas líquidas	<u>1.865</u>	<u>1.857</u>

15. Despesas por natureza

A Companhia apresenta a demonstração do resultado por função, a seguir apresenta as despesas por natureza:

	<u>2023</u>	<u>2022</u>
Despesas com pessoal	(1.041)	(959)
Despesas de funcionamento	(385)	(292)
Despesas com aluguéis e condomínios	(26)	(31)
Depreciação	(2)	(2)
	<u>(1.454)</u>	<u>(1.284)</u>

Da Tonino Buffet e Cozinhas Industriais S/A.
 Notas explicativas às demonstrações financeiras
 para os exercícios findos em 31 de dezembro de 2023 e 2022
 (Em milhares de reais, exceto quando de outra forma indicado)

16. Outras Receitas (Despesas) operacionais

	2023	2022
Receitas com cafeteria	98	76
	98	76

17. Resultado financeiro

	2023	2022
<i>Receitas financeiras:</i>		
Rendimentos com aplicações financeiras	128	93
	128	93
<i>Despesas financeiras:</i>		
Despesas bancárias	(6)	(6)
Outras despesas financeiras	(3)	(2)
	(9)	(8)

18. Imposto de renda e contribuição social

Descrição	31/12/2023	31/12/2022
Imposto de renda e contribuição social - Corrente	(268)	(240)
Total da despesa com tributos	(268)	(240)

A Companhia está enquadrada no regime de tributação de apuração de lucro presumido. Observados os critérios da legislação fiscal, determinando ao final do período os valores para o IRPJ – Imposto de Renda Pessoa Jurídica e CSLL – Contribuição sobre o Lucro Líquido.

Da Tonino Buffet e Cozinhas Industriais S/A.
Notas explicativas às demonstrações financeiras
para os exercícios findos em 31 de dezembro de 2023 e 2022
(Em milhares de reais, exceto quando de outra forma indicado)

19. Instrumentos financeiros

Os instrumentos financeiros correntemente utilizados pela Companhia estão substancialmente representados pelas aplicações financeiras de curto prazo, contas a receber e fornecedores nacionais, efetuados em condições normais de mercado, estando reconhecido nas demonstrações financeiras pelos critérios descritos na Nota Explicativa nº 2. Estes instrumentos são administrados por meio de estratégias operacionais, visando à liquidez, rentabilidade e minimização de riscos.

Os principais instrumentos financeiros ativos e passivos em 31 de dezembro de 2023 são descritos a seguir, bem como os critérios para sua valorização:

- Caixa, bancos e aplicações financeiras: os saldos em conta corrente mantidos em bancos têm seus valores de mercado idênticos aos saldos contábeis;
- Contas a receber de clientes: as contas a receber de clientes são avaliadas no momento inicial pelo valor presente e deduzidas da provisão para créditos de liquidação duvidosa;
- Fornecedores: os valores reconhecidos representam a parcela em reais dos valores de aquisição das mercadorias e adiantamento de clientes;

Risco de crédito

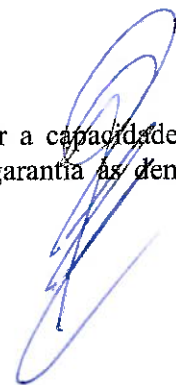
A Companhia não possui concentração de risco de crédito de clientes, em decorrência da diversificação da carteira de clientes, além do contínuo acompanhamento dos prazos de financiamento das vendas.

Risco de liquidez

A política de gerenciamento de riscos implica manter um nível seguro de disponibilidades de caixa ou acessos a recursos imediatos.

Gestão de risco de capital

Os objetivos da Companhia ao administrar seu capital são os de salvaguardar a capacidade de continuidade de suas operações, para oferecer retorno aos seus acionistas e garantir às demais partes interessadas, além de manter uma adequada estrutura de capital.



Da Tonino Buffet e Cozinhas Industriais S/A.
Notas explicativas às demonstrações financeiras
para os exercícios findos em 31 de dezembro de 2023 e 2022
(Em milhares de reais, exceto quando de outra forma indicado)

Risco de taxas de câmbio

Não há instrumentos financeiros de proteção vinculados com operações de compras de insumos, sendo as variações das taxas de câmbio suportadas pela Companhia.


Operações com instrumentos derivativos

A Companhia não efetuou operações em caráter especulativo, seja em derivativos, ou em quaisquer outros ativos de risco.

**SERGIO
HENRIQUE DA
SILVA MACEDO:**
07486217848

Assinado eletronicamente por SERGIO HENRIQUE DA
SILVA MACEDO (07486217848)
DN: C=BR, O=CPDBrasil, OU=Secretaria da Receita
Federal do Brasil - RFB, OU=RECEITA FISCAL, CN=SERGIO
HENRIQUE DA SILVA MACEDO, OU=06853052000120
OU=SECRETARIA, CN=SERGIO HENRIQUE DA
SILVA MACEDO (07486217848)
Resolução: Este texto de autor define documento
Localização: assm/assinatura/da/assinatura.aspx
Data: 2024-04-12 13:21:43
Foto: Reader Vendo 9.0.0

Sergio Henrique da Silva Macedo
Contador
CRC: 1SP185764/O-4



Sergio Marcos de Souza Grassi
Diretor/Vice-Presidente
CPF 898.611.088-15