


DEMONSTRAÇÕES CONTÁBEIS COMPLETAS

PARQUE SOLAR NOVA LONDRINA S/A

2023

## Sumário

RELATÓRIO DA DIRETORIA .....	3
DEMONSTRAÇÕES CONTÁBEIS .....	4
BALANÇO PATRIMONIAL – ATIVO.....	4
BALANÇO PATRIMONIAL – PASSIVO.....	5
DEMONSTRAÇÃO DO RESULTADO DO EXERCÍCIO .....	6
DEMONSTRAÇÃO DOS LUCROS OU PREJUÍZOS ACUMULADOS .....	6
DEMONSTRAÇÃO DOS FLUXOS DE CAIXA–MÉTODO INDIRETO.....	7




## **Relatório da Diretoria**

Senhores acionistas: Em cumprimento às disposições legais e estatutárias vigentes, apresentamos e submetemos à apreciação de Vossas Senhorias as Demonstrações Contábeis encerradas em 31/12/2023.

Agradecemos a todos que ajudaram ativamente no crescimento da empresa durante esse ano, em especial aos acionistas, clientes, fornecedores e colaboradores pela dedicação e confiança depositada.

Nosso compromisso é a busca incessante do sucesso da organização através do trabalho em prol da sociedade, sempre respeitando as normas ambientais.



## Demonstrações Contábeis

### Balanço Patrimonial – Ativo

<b>BALANÇO PATRIMONIAL</b>	<b>2023</b>	<b>2022</b>
<b>ATIVO</b>	<b>26.186.741,29</b>	<b>100,00</b>
<b>ATIVO CIRCULANTE</b>	<b>4.790.602,22</b>	<b>100,00</b>
<b>CAIXA E EQUIVALENTES DE CAIXA</b>	<b>3.803.008,89</b>	<b>100,00</b>
Caixa	100,00	100,00
Contas Bancárias a Vista	10,00	-
Aplicações de Liquidez Imediata	3.802.898,89	-
<b>TRIBUTOS COMPENSÁVEIS</b>	<b>37.644,28</b>	-
Tributos Federais	37.644,28	-
<b>DESPESAS PAGAS ANTECIPADAMENTE</b>	<b>11.748,94</b>	-
Prêmios de Seguros	11.748,94	-
<b>OUTROS ATIVOS CIRCULANTES</b>	<b>938.200,11</b>	-
Adiantamento a Fornecedores	778.757,89	-
Bens em Prpriedade de Terceiros	159.442,22	-
<b>ATIVO NÃO CIRCULANTE</b>	<b>21.396.139,07</b>	-
<b>IMOBILIZADO</b>	<b>21.396.139,07</b>	-
<b>IMOBILIZADO EM SERVIÇO</b>	-	-
Terrenos	-	-
Máquinas e Equipamentos	-	-
Móveis e Utensílios	-	-
<b>DEPRECIACÃO ACUMULADA</b>	-	-
(-) Depreciação Acumulada	-	-
<b>IMOBILIZADO EM CURSO</b>	<b>21.396.139,07</b>	-
Edificações, Obras Civas e Benfeitorias	7.170.226,66	-
Máquinas e Equipamentos	14.225.912,41	-
Adiantamento a Fornecedores	-	-
<b>INTANGÍVEL</b>	-	-
Softwares	-	-
<b>TOTAL DO ATIVO</b>	<b>26.186.741,29</b>	<b>100,00</b>

## Balanço Patrimonial – Passivo

<b>BALANÇO PATRIMONIAL</b>	<b>2023</b>	<b>2022</b>
<b>PASSIVO</b>	<b>26.186.741,29</b>	<b>100,00</b>
<b>PASSIVO CIRCULANTE</b>	<b>3.477.260,63</b>	-
Fornecedores	262.543,42	-
Empréstimos e Financiamentos	3.190.706,45	-
Tributos Federais	10.188,55	-
Tributos Retidos na Fonte	13.456,09	-
Credores Diversos	366,12	-
<b>PASSIVO NÃO CIRCULANTE</b>	<b>16.423.989,17</b>	-
<b>EMPRÉSTIMOS, FINANCIAMENTOS E DEBÊNTURES</b>	<b>16.423.989,17</b>	-
Empréstimos e Financiamentos	16.423.989,17	-
<b>PATRIMÔNIO LÍQUIDO</b>	<b>6.285.491,49</b>	<b>100,00</b>
<b>CAPITAL SOCIAL</b>	<b>6.315.839,97</b>	<b>100,00</b>
Capital Subscrito	6.315.884,97	1.000,00
(-) Capital a Integralizar	-45,00	-900,00
<b>DESÁGIO NA EMISSÃO DE AÇÕES</b>	<b>-315.743,25</b>	-
Deságio na Emissão de Ações	-315.743,25	-
<b>RESERVAS DE LUCRO</b>	<b>285.394,77</b>	-
Reserva Legal	14.269,74	-
Reserva de Retenção de Lucros	271.125,03	-
<b>RECURSOS DESTINADOS A AUMENTO DE CAPITAL</b>	-	-
Adiantamento Futuro Aumento de Capital	-	-
<b>TOTAL DO PASSIVO</b>	<b>26.186.741,29</b>	<b>100,00</b>

## Demonstração do Resultado do Exercício – DRE

<b>DEMONSTRAÇÃO DO RESULTADO</b>	<b>2023</b>	<b>2022</b>
<b>RECEITA OPERACIONAL BRUTA</b>	-	-
Receita de Operações com Energia Elétrica	-	-
Receita Liquidação Financeira	-	-
(-) Tributos e Contribuições s/ as Receitas	-	-
<b>RECEITA OPERACIONAL LÍQUIDA</b>	-	-
<b>(-) GASTOS OPERACIONAIS</b>	<b>-92.229,14</b>	-
Materiais	-47.113,89	-
Serviços de Terceiros	-8.640,00	-
Tributos	-12.282,27	-
Depreciação	-	-
Gastos Diversos	-24.192,98	-
<b>RESULTADO FINANCEIRO</b>	<b>377.623,91</b>	-
Receitas Financeiras	392.399,26	-
Despesas Financeiras	-14.775,35	-
<b>RESULTADO OPERACIONAL</b>	<b>285.394,77</b>	-
<b>RESULTADO LÍQUIDO DO EXERCÍCIO</b>	<b>285.394,77</b>	-

## Demonstração dos Lucros ou Prejuízos Acumulados

<b>DEMONSTRAÇÃO DOS LUCROS OU PREJUÍZOS ACUMULADOS</b>	<b>2023</b>	<b>2022</b>
<b>Saldo no Início do Exercício</b>	-	-
(+/-)Resultado do Exercício	285.394,77	-
(+/-)Ajustes de Exercícios Anteriores	-	-
(-) Transferência para Reserva Legal	14.269,74	-
(-) Transferência para Reserva de Lucros	271.125,03	-
<b>(=) Saldo no Encerramento do Exercício</b>	-	-

## Demonstração dos Fluxos de Caixa – Método Indireto

<b>ATIVIDADES OPERACIONAIS</b>	<b>2023</b>	<b>2022</b>
<b>Resultado Líquido do Exercício</b> -----	<b>285.394,77</b>	-
(+) Despesas de Depreciação-----	-	-
<b>Aumentos/Reduções</b>		-
Aumento em Fornecedores-----	262.543,42	-
Redução/Aumento em Tributos Federais-----	10.188,55	-
Aumento Adiantamento a Fornecedores-----	(778.757,89)	-
Aumento Bens em Propriedade de Terceiros-----	(159.442,22)	-
Aumento em Credores Diversos-----	366,12	-
Aumento em Impostos Retidos na Fonte-----	13.456,09	-
Aumento em Tributos Compensáveis-----	(37.644,28)	-
Aumento em Despesas Pagas Antecipadamente-----	(11.748,94)	-
<b>Caixa Líquido Gerado nas Atividades Operacionais</b> -----	<b>(415.644,38)</b>	-
<b>ATIVIDADES DE INVESTIMENTO</b>		
Pagamento pela Compra de Imobilizado-----	(21.396.139,07)	-
Pagamento pela Compra de Intangível-----	-	-
<b>Caixa Líquido Consumido nas Atividades de Investimento</b> -----	<b>(21.396.139,07)</b>	-
<b>ATIVIDADES DE FINANCIAMENTO</b>		
Aumento em Empréstimos e Financiamentos de Curto Prazo-----	3.190.706,45	-
Redução/Aumento em Empréstimos e Financiamentos de Longo Prazo-----	16.423.989,17	-
Redução/Aumento em Adiantamento para Futuro Aumento de Capital-----	-	-
Deságio na Emissão de Ações-----	(315.743,25)	-
(-) Capital a Integralizar-----	855,00	(900,00)
Integralização de Capital Social-----	6.314.884,97	1.000,00
<b>Caixa Líquido Consumido/Gerado nas Atividades de Financiamento</b> -----	<b>25.614.692,34</b>	<b>100,00</b>
<b>Redução/Aumento Líquido em Caixa e Equivalentes de Caixa</b> -----	<b>3.802.908,89</b>	<b>100,00</b>
<b>Caixa e Equivalentes de Caixa no início do período</b> -----	<b>100,00</b>	<b>0,00</b>
<b>Caixa e Equivalentes de Caixa no final do período</b> -----	<b>3.803.008,89</b>	<b>100,00</b>

## **Notas explicativas**

### **Notas Explicativas das Demonstrações Contábeis**

Exercícios findos em 31 de dezembro de 2023 e 2022 (*Expresso em Reais*)


#### **Nota 01 – Contexto Operacional**

A **PARQUE SOLAR NOVA LONDRINA LTDA, (denominada Companhia)** com sede à estrada Placa Itaúna, sn, zona rural, Nova Londrina – PR, CEP 87.970-000, inscrita no CNPJ 42.926.558/0001-42, constituída em 30/07/2021, tributada pelo lucro presumido, sendo que o principal objeto social é a produção independente de energia elétrica de origem solar, o qual será explorado, conforme sua viabilidade econômica e sempre com a devida observância dos termos e condições das legislações em vigor relativas à matéria, especialmente o Regulamento da Concessão dos Serviços Públicos de Exploração de Geração de Energia Elétrica, e a respectiva *outorga de autorização*, bem como a realização de toda e qualquer atividade que seja necessária ou conveniente à melhor exploração da *outorga de autorização*, compreendendo, inclusive, atividades de desenvolvimento de estudos e projetos, construção civil, operação e exploração da unidade de geração de energia elétrica de origem solar, do respectivo sistema de transmissão associado, bem como a estruturação, aprovação, validação, geração e comercialização de crédito de carbono através da energia elétrica produzida pelo potencial e com fundamento no Mecanismo de Desenvolvimento Limpo (MDL) definido no artigo 12 do Protocolo de Kyoto.

#### **Nota 02 – Apresentação das Demonstrações Contábeis**

As demonstrações Contábeis comparativas, encerradas em 31 de Dezembro de 2023 e 31 de dezembro de 2022, aqui compreendidas: **BALANÇO PATRIMONIAL, DEMONSTRAÇÃO DO RESULTADO DO EXERCÍCIO, DEMONSTRAÇÃO DE LUCROS OU PREJUÍZOS ACUMULADOS E DEMONSTRAÇÃO DO FLUXO DE CAIXA**, foram elaboradas a partir das diretrizes contábeis e dos preceitos da legislação Comercial, Lei 10.406/2002 e demais legislações e aos Princípios Contábeis.

Para efeito de comparação as Demonstrações Contábeis foram elaboradas de maneira uniforme entre os períodos (2023 e 2022), facilitando a leitura das informações, qualquer discrepância será objeto de adendo específico nestas Notas Explicativas.



O Resultado é apurado de acordo com o regime de competência, que estabelece que as receitas e despesas devem ser incluídas na Apuração dos resultados dos períodos em que ocorrem, sempre quando se correlacionarem independentemente de recebimento ou pagamento.

As principais práticas contábeis na elaboração das Demonstrações contábeis levam em conta as características qualitativas e quantitativas conforme determina a NBC TG 1000 (Res. do CFC 1255/09), compreensibilidade, competência, relevância, materialidade, confiabilidade, primazia da essência sobre a forma, prudência, integridade, comparabilidade e tempestividade, estando assim alinhadas com as Normas Internacionais de Contabilidade.


Os administradores da empresa optaram pela contratação de contabilidade terceirizada, a qual se encontra perfeitamente atinada à legislação profissional, e estando assim, regulamentada pelo Conselho Federal de Contabilidade no que tange a questão ética e profissional e ainda conforme previsto em cláusulas contratuais. Assim, a administração da empresa, declara que tomou ciência do conteúdo do aludido contrato em todos os seus termos e assim, as presentes demonstrações refletem e espelham a realidade da empresa em todos os seus termos. Os resultados produzidos são frutos do documental remetido para a contabilização pela administração da empresa, respondendo está, pela veracidade, integridade e procedência. A administração encontra-se ciente de toda a legislação aqui aplicável no tocante a Lei 11.101/2005 que informa o contribuinte das suas responsabilidades quanto as documentações e procedimentos. A responsabilidade profissional do contabilista que referenda estas demonstrações contábeis está limitada aos fatos contábeis efetivamente notificados pela administração da empresa a este profissional.

### **Nota 03 – Sumário das Principais Práticas Contábeis**

#### **Ativo Circulante**

##### **(a) Conversão de Operações em Moeda Estrangeira e Moeda Funcional**

Os direitos e obrigações monetários denominados em moedas estrangeiras são convertidos às taxas de câmbio vigentes na data das demonstrações contábeis. As receitas de vendas, custo e despesas denominadas em moeda estrangeira são



convertidas pela taxa média de câmbio do mês de suas ocorrências. A moeda funcional da empresa é o Real (R\$).

**(b) Caixa e equivalentes de Caixa**

Os fluxos de caixa dos investimentos a curto prazo são demonstrados pelos valores líquidos (aplicações e resgates). As aplicações a curto prazo que possuem liquidez imediata e vencimento original em até 90 (noventa) dias são considerados como caixa e equivalentes. Os demais investimentos, com vencimentos superiores a 90 (noventa) dias, são reconhecidos a valor justo e registrados em investimentos a curto prazo.

**(c) Contas a Receber**

Os valores a receber registrados e mantidos no balanço patrimonial pelo valor nominal dos títulos representativos desses créditos, acrescidos das variações monetárias ou cambiais, quando aplicáveis, deduzidos de provisão para cobrir eventuais perdas na sua realização. A provisão para créditos de liquidação duvidosa é constituída em montante considerado suficiente pela Administração para cobrir eventuais perdas estimadas na realização desses créditos. O valor estimado da provisão para créditos de liquidação duvidosa pode ser modificado em função das expectativas da Administração com relação à possibilidade de se recuperar os valores envolvidos, assim como por mudanças na situação financeira dos clientes.

**(d) Despesas Pagas Antecipadamente**

As Despesas Pagas Antecipadamente correspondem ao pagamento de seguros que ainda não foram apropriados. A apropriação da despesa é contabilizada mensalmente.


**Ativo Não Circulante**

**(e) Realizável a Longo Prazo**

Os direitos realizáveis e as obrigações vencíveis após os 12 (doze) meses subsequentes à data das demonstrações contábeis são considerados como não circulantes.

**(f) Investimentos**

Os investimentos são participações em outras sociedades e os ganhos são apurados através da Equivalência Patrimonial.



**(g) Imobilizado**

O imobilizado está registrado ao custo (sendo os bens adquiridos no Brasil acrescido das atualizações monetárias 1.995) e não inclui os encargos financeiros incorridos durante o período de construção. Os bens são depreciados pelo método linear, com base nas vidas úteis estimadas.

**(h) Intangível**


Os ativos intangíveis são avaliados ao custo de aquisição, deduzido da amortização acumulada e perda por redução ao valor recuperável, quando aplicável. Os ativos intangíveis são amortizados considerando a sua utilização efetiva ou um método que reflita os seus benefícios econômicos.

**(i) Redução ao Valor Recuperável de Ativos – Impairment**

A Companhia analisa anualmente se há evidências de que o valor contábil de um ativo não será recuperável. Caso se identifique tais evidências, a empresa Companhia estima o valor recuperável do ativo. Independentemente da existência de indicação de não recuperação de seu valor contábil, saldos de ágio originados da combinação de negócios e ativos intangíveis com vida útil indefinida têm sua recuperação testada pelo menos uma vez por ano. Quando o valor residual contábil do ativo exceder seu valor recuperável, a empresa Companhia reconhece uma redução do saldo contábil deste ativo (deterioração). Se não for possível determinar o valor recuperável de um ativo individualmente, é realizada a análise do valor recuperável da unidade geradora de caixa à qual o ativo pertence.

**(j) Arrendamento Mercantil (Leasing)**

Os arrendamentos mercantis nos quais uma parte significativa dos riscos e benefícios de propriedade ficam com o arrendador são classificados como arrendamentos operacionais. Os encargos de arrendamentos são apropriados ao resultado pelo método linear ao longo do período de arrendamento.



**(k) Benefícios a Empregados**

Os pagamentos de benefícios tais como salário, férias vencidas ou proporcionais, bem como os respectivos encargos trabalhistas incidentes sobre estes benefícios, são reconhecidos mensalmente no resultado obedecendo-se o regime de competência.

Destaca-se, outrossim, que a Companhia não adota política de remuneração em ações e benefícios pós-empregos.

**(l) Pessoal-Chave da Administração – Remuneração**

A remuneração para o pessoal-chave da administração é efetuada através de remuneração fixa mensal paga com o objetivo de remunerar a experiência de cada profissional e a responsabilidade e complexidade inerentes ao cargo, incluindo salários e verbas pertinentes e definidas na legislação.

**(m) Impostos Diferidos**


A empresa não possui impostos Diferidos a serem reconhecidos no período.

**(n) Valor presente de Ativos e Passivos de Longo Prazo**

Os ativos e passivos de longo prazo da Companhia são, quando aplicável, ajustado a valor presente utilizando taxas de desconto que refletem a melhor estimativa da empresa.

**(o) Provisão para Contingências**

A Companhia não identificou passivo contingente registrado contabilmente, tendo em vista que os administradores da empresa, escudados em opinião de seus consultores e advogados, não apontam contingências de qualquer natureza, tendo em vista que, os passivos contingentes são constituídos sempre que a perda for avaliada como provável o que ocasionaria uma provável saída de recurso para a liquidação das obrigações e quando os montantes envolvidos forem mensuráveis com suficiente segurança levando em conta a opinião dos assessores jurídicos, a natureza das ações, similaridade com processos anteriores, complexidade e no posicionamento de tribunais. Os passivos contingentes classificados como perdas possíveis não são reconhecidos contabilmente, sendo apenas divulgados nas demonstrações financeiras, e os classificados como remotos não requerem provisão e nem divulgação. Os depósitos judiciais são



atualizados monetariamente e apresentados como dedução do valor do correspondente passivo constituído quando não houver possibilidade de resgate destes depósitos, a menos que ocorra desfecho favorável da questão da empresa.

**(p) Receitas e Despesas**

A Companhia tem como prática a adoção de regime de competência para o registro das mutações patrimoniais ocorridas no exercício, assim como o reconhecimento das receitas e despesas e custos, independentemente de seu efetivo recebimento ou pagamento.

**Nota 04 – Caixa e Equivalentes de Caixa**

	2023	2022
Caixa	100,00	100,00
Depósitos Bancários	10,00	-
Aplicações Financeiras de Liquidez Imediata	3.802.898,89	-
<b>Total de Caixa e Equivalentes de Caixa</b>	<b>3.803.008,89</b>	<b>100,00</b>

Todas as aplicações financeiras de liquidez imediata foram efetuadas em investimentos de baixo risco, com prazo de vencimento de até 90 (Noventa) dias.

**Nota 05 – Contas a Receber de Clientes**

A Companhia encontra-se em fase pré-operacional, portanto, a empresa não possui contas a receber de clientes e nem provisão para devedores duvidosos.

**Nota 06 – Realizável a Longo Prazo**

As contas reconhecidas no Realizável a Longo Prazo serão reconhecidas sempre que tiverem sua realização certa ou provável após o término do exercício seguinte.

**Nota 07 – Investimentos**

A Companhia não possui propriedades para investimentos de longo prazo.

## **Nota 08 – Imobilizado**

### **(a) Reconhecimento e mensuração**

Itens do imobilizado são mensurados pelo custo histórico de aquisição ou construção, deduzido de depreciação acumulada e quaisquer perdas acumuladas por redução ao valor recuperável (*impairment*).

Quando partes significativas de um item do imobilizado têm diferentes vidas úteis, elas são registradas como itens separados (componentes principais) de imobilizado.

Quaisquer ganhos e perdas na alienação de um item do imobilizado são reconhecidos no resultado.


### **(b) Custos subsequentes**

Custos subsequentes são capitalizados apenas quando é provável que benefícios econômicos futuros associados com os gastos serão auferidos pela Companhia.

### **(c) Depreciação, Valor Residual do Imobilizado**

A depreciação é calculada para amortizar o custo de itens do ativo imobilizado, líquido de seus valores residuais estimados, utilizando o método linear com base nas taxas anuais estabelecidas de acordo com o Manual de Contabilidade do Setor Elétrico redigido pela ANEEL (MCSE), das quais são revisadas periodicamente. A depreciação é reconhecida no resultado.

Durante o processo de construção, de acordo com a legislação da ANEEL – Agência Nacional de Energia Elétrica, estes gastos são classificados como Imobilizado em curso, ao término da obra e quando do início de geração de receitas pela venda da energia elétrica, o montante apurado nesta conta será transferida em definitivo para imobilizado em serviço.



IMOBILIZADO EM CURSO	2023			2022
	Custo Histórico	Depreciação	Valor Residual	Valor Residual
Edificações, Obras Civas e Benfeitorias	7.170.226,66	-	7.170.226,66	-
Máquinas e Equipamentos	14.225.912,41	-	14.225.912,41	-
<b>TOTAL</b>	<b>21.396.139,07</b>	-	<b>21.396.139,07</b>	-

IMOBILIZADO EM CURSO	2023			
	Saldo 2022	Aquisição	Baixa	Saldo Final 2023
Edificações, Obras Civas e Benfeitorias	-	7.170.226,66	-	7.170.226,66
Máquinas e Equipamentos	-	14.225.912,41	-	14.225.912,41
<b>TOTAL</b>	-	<b>21.396.139,07</b>	-	<b>21.396.139,07</b>

## Nota 09 – Intangível

### (a) Reconhecimento e mensuração

Ativos intangíveis que são adquiridos pela Companhia e que têm vidas úteis finitas são mensurados pelo custo, deduzido da amortização acumulada e quaisquer perdas acumuladas por redução ao valor recuperável.

### (b) Gastos subsequentes

Os gastos subsequentes são capitalizados somente quando eles aumentam os benefícios econômicos futuros incorporados ao ativo específico aos quais se relacionam. Todos os outros gastos são reconhecidos no resultado conforme incorridos.

### (c) Amortização

A amortização é calculada utilizando o método linear baseado na vida útil estimada dos itens, líquido de seus valores residuais estimados. A amortização é geralmente reconhecida no resultado.

A Companhia encontra-se em fase pré-operacional, portanto, não possui ativo intangível a ser amortizado.

## **Nota 10 – Arrendamento Mercantil**

### **Arrendamentos**

No início do contrato, a Companhia determina se ele é ou contém um arrendamento.

Um contrato é, ou contém um arrendamento, se o contrato transferir o direito de controlar o uso de um ativo identificado por um período de tempo em troca de contraprestação.

### **Arrendamentos de ativos de baixo valor**

O Companhia optou por não reconhecer ativos de direito de uso e passivos de arrendamento para arrendamentos de ativos de baixo valor e arrendamentos de curto prazo, incluindo equipamentos de informática. A Companhia reconhece os pagamentos de arrendamento associados a esses arrendamentos como uma despesa de forma linear pelo prazo do arrendamento.

## **Nota 11 – Empréstimos e Financiamentos**

Os empréstimos são reconhecidos, inicialmente, pelo valor justo, líquido dos custos incorridos na transação e são, subseqüentemente, demonstrados pelo custo amortizado. Qualquer diferença entre os valores captados (líquidos dos custos da transação) e o valor total a pagar é reconhecida na demonstração do resultado durante o período em que os empréstimos estejam em aberto, utilizando o método da taxa efetiva de juros.

Os empréstimos são classificados como passivo circulante, a menos que a Companhia tenha um direito incondicional de diferir a liquidação do passivo por, pelo menos, 12 meses após a data do balanço.

<b>Natureza (em moeda nacional)</b>	<b>Taxa de juros</b>	<b>2023</b>	<b>2022</b>
Banco Itaú S/A	4,1% a.a + 100% CDI	19.614.695,62	0,00
Circulante		3.190.706,45	0,00
Não circulante		16.423.989,17	0,00
		19.614.695,62	0,00

<b>Saldo em 31 de dezembro de 2022</b>		0,00
Captações		20.000.000,00
(+) Encargos financeiros		20.128,67
(-) Pagamento do principal		405.433,05
<b>Saldo em 31 de dezembro de 2023</b>		19.614.695,62

As garantias do financiamento referem-se ao penhor de quotas, penhor de direitos patrimonial decorrentes da outorga para implantação e exploração de energia elétrica, alienação fiduciária de bem móvel e Hipoteca.

### **Nota 12 – Outros Passivos**

A Companhia Não possuía outros passivos até a data de encerramento das demonstrações

### **Nota 13 – Provisões e Contingências**

As provisões reconhecidas são de natureza trabalhista, sendo, férias a vencer e 13º salário a pagar, que são reconhecidas mensalmente no formato 1/12 avos para cada período encerrado.


### **Nota 14 – Instrumentos Financeiros**

O risco de crédito de saldos com bancos e instituições financeiras é administrado pela tesouraria da Companhia de acordo com a política por este estabelecida. Os recursos excedentes são investidos apenas em instituições financeiras autorizadas e aprovadas pela controladoria, avaliadas pela Diretoria Executiva, respeitando limites de crédito definidos, os quais são estabelecidos a fim de minimizar a concentração de riscos e, assim, mitigar o prejuízo financeiro no caso de potencial falência de uma contraparte.

### **Nota 15 – Patrimônio Líquido**

#### **a) Capital Social**

O capital social em 31 de dezembro de 2023, no valor de R\$ 6.315.884,97 está representado por 631.588.497 ações nominativas, de classe única, sem valor nominal, inteiramente subscrito e integralizado.



Participação societária: em 31 de dezembro de 2023, o capital social encontrava-se distribuído entre os seguintes sócios:

Acionista	Ação	Valor	Percentual
Safira Investimentos e Participações Ltda	23.292.870	232.928,70	3,6880
Topazio Investimentos e Participações Ltd	23.292.870	232.928,70	3,6880
4GW Investimentos e Participações Ltda	23.292.870	232.928,70	3,6880
Nova Paineira Participações e Empreendimentos S/A	56.846.384	568.463,84	9,0005
Sion Projetos de Energia S/A	31.579.425	315.794,25	5,0000
CD & Energia Participações Societárias LTDA	32.608.464	326.084,64	5,1629
Cervix Participações Societárias LTDA	11.581.692	115.816,92	1,8337
Deimos Administradora de Bens Imóveis LTDA	32.428.738	324.287,38	5,1345
DJG Participações Societárias LTDA	32.428.742	324.287,42	5,1345
Energia Verde Participações Societárias	65.037.204	650.372,04	10,2974
GHJ Participações LTDA	6.949.014	69.490,14	1,1002
JVC Empreendimentos Imobiliários LTDA	37.241.142	372.411,42	5,8964
Linkage Incorporadora S.A	6.949.014	69.490,14	1,1002
Lux Energia Participações Societárias S.A	32.608.464	326.084,64	5,1629
Pró-Ana Investimentos S.A	32.608.464	326.084,64	5,1629
White Participações Societárias LTDA	6.949.014	69.490,14	1,1002
Vigore Participações Societárias LTDA	65.037.204	650.372,04	10,2974
Biral Solare Ltda	100.004.500	1.000.045,00	15,8338
Hahn de Castro Participações LTDA	10.852.422	108.524,22	1,7183
<b>TOTAL</b>	<b>631.588.497</b>	<b>6.315.884,97</b>	<b>100,0000</b>

O capital subscrito e integralizado, em 31 de dezembro de 2022, no valor de R\$ 1.000,00 está representado por 1.000 ações sem valor nominal.

Participação societária: em 31 de dezembro de 2022, o capital social encontrava-se distribuído entre os seguintes sócios:

Acionista	Ação	Valor	Percentual
João Biral Junior	450	450,00	45,00
Nova Paineira Participações e Empreendimentos S/A	428	428,00	42,80
Sion Projetos de Energia S/A	50	50,00	5,00
Safira Investimentos e Participações Ltda	24	24,00	2,40
Topazio Investimentos e Participações Ltda	24	24,00	2,40
4GW Investimentos e Participações Ltda	24	24,00	2,40
<b>TOTAL</b>	<b>1.000</b>	<b>1.000,00</b>	<b>100,00</b>

**b) Capital Social a Integralizar**

A Companhia possuía em 31/12/2023 como saldo na conta de Capital a Integralizar o valor referente a R\$ 45,00 distribuído da seguinte forma:

<b>Acionista</b>	<b>Valor</b>
Sion Projetos de Energia S/A	45,00
<b>TOTAL</b>	<b>45,00</b>

A Companhia possuía em 31/12/2022 como saldo na conta de Capital a Integralizar o valor referente a R\$ 900,00 distribuído da seguinte forma:

<b>Acionista</b>	<b>Valor</b>
João Biral Junior	405,00
Nova Paineira Participações e Empreendimentos S/A	385,20
Sion Projetos de Energia S/A	45,00
Safira Investimentos e Participações Ltda	21,60
Topazio Investimentos e Participações Ltda	21,60
4GW Investimentos e Participações Ltda	21,60
<b>TOTAL</b>	<b>900,00</b>


**c) Natureza e Finalidade das Reservas**

**Reserva Legal:** A Companhia encontra-se em fase pré-operacional, portanto, não possui reserva legal.

**Reserva de Lucros:** A Companhia encontra-se em fase pré-operacional, portanto, não possui reserva de lucros.

**Dividendos Adicionais Propostos:** A Companhia encontra-se em fase pré-operacional, portanto, distribuiu dividendos.

**Reserva de retenção de lucros:** A Companhia encontra-se em fase pré-operacional, portanto, não possui reserva de retenção de lucros.



**Nota 16 – Receitas Operacionais**

A Companhia encontra-se em fase pré-operacional, portanto, não possui receita operacional.

**Nota 17 – Despesas e Custos por Natureza**

	2023	2022
<b>(-) GASTOS OPERACIONAIS</b>	<b>92.229,14</b>	-
Materiais	47.113,89	-
Serviços de terceiros	8.640,00	-
Tributos	12.282,27	-
Gastos diversos	24.192,98	-

**Nota 18 – Resultado Financeiro**

	2023	2022
<b>Resultado Financeiro</b>	<b>377.623,91</b>	-
Receitas Financeiras	392.399,26	-
(-) Despesas Financeiras	-14.775,35	-

**Nota 19 – Demonstração do Resultado Abrangente**

Não foi transcrita a Demonstração do Resultado Abrangente (DRA), pois, não houve mutação no patrimônio Líquido durante os exercícios comparados, resultante de transações e outros eventos que não são derivados de transação com os sócios (item 3.18 da Res. do CFC 1255/2009).

**Nota 20 – Demonstração de Fluxo de Caixa**

Optamos pela transcrição da Demonstração do Fluxo de Caixa pelo Método indireto

**Nota 21 – Eventos Subsequentes**

E empresa não incorreu em eventos subsequentes favoráveis e desfavoráveis entre o final do período contábil e a data da aprovação das demonstrações contábeis.

**Nota 22 – Continuidade dos Negócios**

a) A Companhia encontra-se em fase pré-operacional, e não há qualquer previsão em contrário nos próximos 12 meses.

**Paulo Henrique Gulin Gomes**  
Diretor  
CPF: 033.948.829-81

**Walter Camargo**  
Contador  
CRC - PR 034155/O-9  
CPF: 772.562.399-07

