



## **Relatório da Diretoria**

Senhores Acionistas,

Em cumprimento a determinações legais e estatutárias, colocamos a disposição de V.Sas. para exame e deliberação o Balanço Patrimonial, a DRE - Demonstração de Resultado do Exercido, das mutações de Patrimônio Líquido (DMPL), demonstrações de fluxo de caixa (DFC) e Notas Explicativas referentes ao exercício encerrado em 31 de dezembro de 2023.

Após anos difíceis para a economia brasileira as empresas ainda se recuperavam destes efeitos. Quando, para conter a inflação, iniciou-se um ciclo de alta na taxa básica de juros a SELIC indo de 2,00 % ao ano em 2021 para 13,75% ao ano no início de 2023. Esta alta na taxa de juros afetou severamente todas as empresas do país. Principalmente os setores de Comércio e varejo. Como consequência vimos diversas notícias a respeito de resultados negativos para empresas e uma “onda” de recuperações judiciais.

Apesar destas condições macroeconômicas adversas o ano de 2023 marcou uma melhora operacional para a companhia. A Brandão Filhos vem dando continuidade ao programa de contenções de despesas implementado desde 2020, que vem mostrando resultados positivos. A administração vem se concentrando cada vez mais no aumento de seu faturamento e lucro. Estas iniciativas vêm mostrando resultados como por exemplo; o aumento da receita na ordem de 41,96%. Isto evidencia que os esforços e mudanças implementadas pela Diretoria vêm dando resultados positivos para a companhia e seus acionistas.

Aproveitamos para registrar nossos agradecimentos a todos os nossos colaboradores, clientes e fornecedores.

Salvador, 31 de dezembro de 2023

A Diretoria

**BRANDÃO FILHOS S/A – COM. IND. E LAVOURA**

Fundação: 29/12/1939

CNPJ: 15.108.483/0001-10

Tel.: (071) 3254-0600 E-mail: contabilidade@brandao.com.br

PARA OS EXERCÍCIOS FINDOS EM 31 DE DEZEMBRO DE 2023 E DE 2022

(Em R\$ 1)

<u>ATIVO</u>	Nota <u>explicativa</u>	<u>2023</u>	<u>2022</u>
<b>CIRCULANTE</b>			
Caixa e bancos		74.141	79.598
Duplicatas a Receber		213.231	204.166
Imóveis a venda		179.074	179.074
Clientes Exterior			
Adiantamentos a Fornecedores		2.340.419	2.126.349
Perdas Estimadas em Créditos de Liquidação Duvidosa	3	(290.975)	(290.975)
Estoques	3-4	5.847.533	8.758.791
Impostos e Contribuições a recuperar		1.245.095	1.228.297
Contas a Receber		149.271	471.666
Outras contas		801.830	821.564
Total do ativo circulante		<u>10.559.618</u>	<u>13.578.530</u>
<b>NÃO CIRCULANTE</b>			
Realizável a longo prazo:			
Depósitos judiciais		244.485	1.245.095
Depósitos e empréstimos compulsórios		-	17.080
Letras a receber		1.169.086	498.324
Contas a receber		-	-
Total do Realizável a Longo Prazo		<u>1.413.572</u>	<u>1.760.499</u>
Permanente:	3-5		
Investimento		644.984	725.050
Imobilizado		4.610.295	4.749.663
(-) Depreciação Acumulada		(3.773.528)	(3.812.489)
Total do permanente		<u>1.481.751</u>	<u>1.662.224</u>
Total do ativo não circulante		<u>2.895.323</u>	<u>3.422.723</u>
<b>TOTAL DO ATIVO</b>		<u>13.454.941</u>	<u>17.001.252</u>

**DIRETORIA**

André Coelho Brandão

Luis Fernanco Coelho Brandão

**CONTADORA**  
Iêda Pereira da Costa  
CRC-BA 014377/O-2

**BRANDÃO FILHOS S/A – COM. IND. E LAVOURA**

Fundação: 29/12/1939

CNPJ: 15.108.483/0001-10

Tel.: (071) 3254-0600 E-mail: contabilidade@brandao.com.br

**BALANÇOS PATRIMONIAIS EM 31 DE DEZEMBRO DE 2023 E DE 2022**

(Em R\$ 1)

<u>PASSIVO</u>	Nota <u>explicativa</u>	<u>2023</u>	<u>2022</u>
<b>CIRCULANTE</b>			
Fornecedores	3	620.944	1.347.268
Impostos e Contribuições a Recolher		155.400	1.959.238
Adiantamentos s/ contratos de câmbio	3	-	-
Contas a Pagar		757.821	491.104
IRPJ e CSLL a Pagar		108.568	108.568
Outros passivos circulantes		8.773	8.569
Total do passivo circulante		<u>1.651.507</u>	<u>3.914.747</u>
<b>NÃO CIRCULANTE</b>			
Exigível a longo prazo:			
Empréstimos e Financiamentos	3	8.458.667	10.170.369
Receitas Diferidas			
Total do exigível a longo prazo		<u>8.458.667</u>	<u>10.170.369</u>
<b>PATRIMÔNIO LÍQUIDO</b>			
Capital social		6.933.142	6.933.142
Prejuízos Acumulados	6	(3.585.369)	(3.887.770)
Ajuste de Exercícios Anteriores		(3.005)	(129.235)
Total do patrimônio líquido		<u>3.344.767</u>	<u>2.916.137</u>
<b>TOTAL DO PASSIVO</b>		<u>13.454.941</u>	<u>17.001.252</u>

passivo  
ativo**DIRETORIA**

André Coelho Brandão

Luís Fernanco Coelho Brandão

**CONTADORA**Iêda Pereira da Costa  
CRC-BA 014377/O-2

**BRANDÃO FILHOS S/A – COM. IND. E LAVOURA**

Fundação: 29/12/1939

CNPJ: 15.108.483/0001-10

Tel.: (071) 3254-0600 E-mail: contabilidade@brandao.com.br

**DEMONSTRAÇÕES DO RESULTADO  
PARA OS EXERCÍCIOS FINDOS EM 31 DE DEZEMBRO DE 2023 E DE 2022  
(Em R\$ 1)**

	Nota explicativa	2023	2022
RECEITA OPERACIONAL BRUTA	(1)	11.710.846	8.671.875
IMPOSTOS E DEDUÇÕES SOBRE VENDAS		<u>(532.827)</u>	<u>(145.868)</u>
RECEITA OPERACIONAL LÍQUIDA		11.178.020	8.526.007
CUSTOS DAS VENDAS		<u>(9.260.705)</u>	<u>(6.542.455)</u>
LUCRO BRUTO		1.917.315	1.983.552
RECEITAS (DESPESAS) OPERACIONAIS			
Gerais e administrativas		(2.868.483)	(1.785.482)
Despesas com Vendas		(307.646)	(18.551)
Receitas financeiras, líquidas		(515.616)	(201.844)
Outras receitas Operacionais		<u>1.094.161</u>	<u>192.086</u>
RESULTADO OPERACIONAL		(680.269)	169.761
RECEITAS NÃO OPERACIONAIS, LÍQUIDAS		<u>1.105.894</u>	<u>3.881</u>
LUCRO ANTES DO IMPOSTO DE RENDA E DA CONTRIBUIÇÃO SOCIAL		425.625	173.642
IMPOSTO DE RENDA		<u>0,00</u>	<u>-4.556,57</u>
CONTRIBUIÇÃO SOCIAL		<u>0,00</u>	<u>-2.733,94</u>
LUCRO LÍQUIDO DO EXERCÍCIO		<u><u>425.625</u></u>	<u><u>170.908</u></u>

**DIRETORIA**

André Coelho Brandão

Luis Fernanco Coelho Brandão

**CONTADORA**Iêda Pereira da Costa  
CRC-BA 014377/O-2



BRANDÃO FILHOS S/A – COM. IND. E LAVOURA

Fundação: 29/12/1939

Salvador – Ilhéus – CNPJ: 15.108.483/0001-10

phone: (071) 3254-0600 e-mail: contabilidade@brandao.com.br

**DEMONSTRAÇÕES DAS MUTAÇÕES DO PATRIMÔNIO LÍQUIDO. EM R\$ 1**


	CAPITAL SOCIAL	RESERVAS DE LUCROS	PREJUÍZOS ACUMULADOS	TOTAL
Saldo em 31/12/2021	<u>6.933.142</u>		<u>(4.058.678)</u>	<u>2.874.464</u>
Lucro Líquido do exercício			170.908	170.908
Ajustes de Exerc. Anteriores			(129.235)	(129.235)
Saldo em 31/12/2022	<u>6.933.142</u>		<u>(4.017.004)</u>	<u>2.916.138</u>
Lucro Líquido do exercício			425.625	425.625
Ajustes de Exerc. Anteriores			3.005	3.005
Saldo em 31/12/2023	<u>6.933.142</u>		<u>(3.588.374)</u>	<u>3.344.767</u>

DIRETORIA

André Coelho Brandão

Luis Fernanco Coelho Brandão

CONTADORA

  
Iêda Pereira da Costa  
CRC-BA 014377/O-2

**BRANDÃO FILHOS S/A – COM. IND. E LAVOURA**

Fundação: 29/12/1939

CNPJ: 15.108.483/0001-10

Tel.: (071) 3254-0600 E-mail: contabilidade@brandao.com.br

**DEMONSTRAÇÃO DOS FLUXOS DE CAIXA  
PARA O EXERCÍCIO FINDO EM 31 DE DEZEMBRO DE 2023 E 2022  
(Em R\$ 1)**


	<u>2023</u>	<u>2022</u>
<b>FLUXO DE CAIXA DAS ATIVIDADES OPERACIONAIS</b>		
Lucro(Prejuízo) do exercício	425.625	170.908
Ajustes para reconciliar o lucro líquido do exercício com o caixa gerado pelas atividades operacionais:		
Depreciação e amortização	119.034	119.697
Custo Residual de ativo Permanente baixado	95.201	129.117
Outros ajustes	(1.003.325)	(147.338)
Aumento (redução) nos ativos operacionais:		
Contas a receber de clientes	(9.065)	(33.608)
Estoques	2.911.258	(882.879)
Créditos diversos	322.396	(46.362)
Outros ativos	135.512	33.367
Impostos e contribuições a recuperar	(16.799)	(22.785)
Aumento (redução) nos passivos operacionais:		
Fornecedores	(726.323)	374.737
Impostos a recolher	(1.803.837)	(155.747)
Outras obrigações e contas a pagar	266.921	(310.274)
Caixa gerado pelas (aplicado nas) atividades operacionais	<u>716.598</u>	<u>(771.168)</u>
<b>FLUXO DE CAIXA DAS ATIVIDADES DE INVESTIMENTO</b>		
Valor da venda de Ativos Permanentes	1.019.000	32.491
Aquisição de imobilizado	(18.439)	(433.739)
Caixa gerado pelas (aplicado nas) atividades de investimento	<u>1.000.561</u>	<u>(401.247)</u>
<b>FLUXO DE CAIXA DAS ATIVIDADES DE FINANCIAMENTO</b>		
Captação de financiamentos-terceiros	-	(272.858)
Empréstimos e Financiamentos (não circulante)	(1.711.701)	1.468.297
Caixa gerado pelas (aplicado nas) atividades de financiamento	<u>(1.711.701)</u>	<u>1.195.439</u>
<b>AUMENTO (REDUÇÃO) DO SALDO DE DISPONIBILIDADES</b>	<u>5.457</u>	<u>23.024</u>
<b>DISPONIBILIDADES</b>		
Saldo Inicial	79.598	56.574
Saldo Final	74.141	79.598
<b>AUMENTO (REDUÇÃO) DO SALDO DE DISPONIBILIDADES</b>	<u>(5.457)</u>	<u>23.024</u>

DIRETORIA

André Coelho Brandão

Luis Fernando Coelho Brandão

CONTADORA

  
Iêda Pereira da Costa

CRC-BA 014377/O-2



**NOTAS EXPLICATIVAS DAS DEMONSTRAÇÕES FINANCEIRAS FINDAS EM**

31/12/2023 E 31/12/2022. VALOR EM R\$ 1

**NOTA 1:** Contexto Operacional – A Brandão Filhos S/A Comércio, Indústria e Lavoura é uma sociedade anônima de capital fechado, fundada em 27/12/1939, tem como objetivo a comercialização e exportação de produtos agrícolas, notadamente cacau em amêndoa, café em grão e comércio varejista de materiais de construção.

**NOTA 2:** As demonstrações financeiras foram elaboradas de acordo com os princípios fundamentais de Contabilidade, com base nas disposições previstas na Lei 6.404/76 com alterações introduzidas pela Lei 11638/2007 e Lei 11941/2009, pelas normas do Comitê de Pronunciamentos Contábeis (CPC), legislação tributária e demais disposições complementares. E de acordo com o que determina a Orientação Técnica CTG 07 do Conselho Federal de Contabilidade, só as informações relevantes foram divulgadas.

**NOTA 3:** Sumário das principais práticas contábeis:

1. Os estoques de Cacau em Bagas, Café em Grão, Material de Construção e Embalagens, foram devidamente inventariados, conforme os Livros de Inventários e estão avaliados ao custo médio de produção ou aquisição, cujos valores não superam os preços de mercado.
2. Ativo Imobilizado é registrado pelo custo de aquisição. A depreciação é calculada e registrada pelo método linear, às taxas mencionadas na Nota 5 que levam em consideração a vida útil-econômica dos bens.
3. As Perdas Estimadas em Créditos de Liquidação Duvidosa, antiga PDD-Provisão para Devedores Duvidosos, passou a ser mensurada por meio das perdas efetivamente incorridas, conforme CPC 38.
4. Os fornecedores estão registrados no Passivo Circulante, constituindo-se em obrigações com vencimentos para 30 e 60 dias.
5. O Exigível a Longo Prazo é constituído de financiamentos e empréstimos agrícolas, estando os mesmos passíveis de enquadramento no PESA com seus vencimentos prorrogados.
6. Os adiantamentos dos Contratos de Câmbio no Passivo Circulante têm vencimento médio de 45 dias já garantidos por bens de vendas. A empresa não tem nenhuns contratos/financiamentos deste tipo ativo.

**NOTA 4:** Gerenciamento de Riscos

1. Risco de oferta e demanda

A Companhia está exposta a riscos decorrentes da flutuação de preços e do volume de venda do café e cacau. A empresa administra esse risco, alinhando seu volume de venda, com a oferta e demanda do mercado. A Administração realiza análises regulares de tendências e projeções de mercado para melhor alinhar esses riscos.

**2. Risco de preço na compra de cacau.**

A exposição está na volatilidade dos preços do cacau, cuja variação resulta de fatores, fora do controle da Administração, como fatores climáticos, volume da oferta, custos de transporte, políticas de incentivo assim como a negociação na Bolsa de Nova York.

**3. Riscos climáticos e outros**

A Lavoura está exposta aos riscos de danos causados por mudanças climáticas, sazonalidade, doenças, incêndios florestais e outras forças da natureza. A Companhia possui processos extensos em funcionamento, voltados ao monitoramento e à redução desses riscos, incluindo acompanhamento dos indicadores climáticos, análises de solo, análises de doenças e pragas.

**4. Risco de taxa de juros:**

Risco de taxa de juros é o risco de o valor justo ou os fluxos de caixa futuros de instrumento financeiro oscilarem devido a mudanças nas taxas de juro de mercado. A Companhia entende que, pelo volume financeiro com essa exposição, não é necessário celebrar contratos de derivativos para cobrir este risco; entretanto, vem monitorando continuamente as taxas de juros de mercado, a fim de observar eventual necessidade de contratação.

**NOTA 5: Estoques**

	<b>31/12/2023</b>	<b>31/12/2022</b>
Cacau em bagas	5.416.469	7.462.635
Café em grãos	350.967	1.201.490
Embalagens	80.096	94.666
Outras	0	0
<b>Total</b>	<b>5.847.532</b>	<b>8.758.791</b>

**NOTA 6: Permanente – Total**

<b>6.1 – Investimentos</b>	<b>2023</b>	<b>2022</b>
<b>Total Investimentos</b>	<b>644.984</b>	<b>725.050</b>
<b>6.2 – Imobilizações</b>	<b>2023</b>	<b>2022</b>
Terrenos	166.559	166.559
Prédios	2.256.343	2.247.846
Propriedades Agrícolas	419.241	419.241
Móveis e Utensílios	94.240	94.240
Máquinas e Equipamentos	1.001.522	994.583
Veículos	332.524	490.517
Instalações	26.837	26.837
Cultura de Café	261.309	258.309
Outras	51.719	51.531
(-) Depreciações	-3.773.527	-3.812.489
<b>Total Imobilizações</b>	<b>836.767</b>	<b>937.174</b>
<b>Total do Permanente</b>	<b>1.561.776</b>	<b>1.662.224</b>




<b>Taxas Anuais de depreciação e exaustão:</b>	<b>%</b>
Imóveis	4
Máquinas/Equipamentos Instalações/Móveis e Utensílios	10 a 20
Veículos/Tratores	20
Culturas de Café	4

**NOTA 7:** O Capital Social pertencente inteiramente aos acionistas domiciliados no país está composto de 125.152.000 ações ordinárias nominativas – 125.152.000 ações em 2023, sem valor nominal.

Salvador (BA), 31/12/2023.

#### A DIRETORIA

#### CONTADORA

  
Iêda Pereira da Costa  
CRC-BA 014377/O-2bl