


Jaíba C Energias Renováveis S.A.



**Demonstrações financeiras em
31 de dezembro de 2023**

Índice

Demonstrações financeiras individuais

Demonstração do resultado.....	3
Demonstração do resultado abrangente.....	4
Demonstração dos fluxos de caixa.....	5
Balço patrimonial.....	6
Demonstração das mutaões do patrimônio líquido.....	7

Notas explicativas da Administração às demonstraões financeiras

1	Consideraões gerais.....	8
2	Apresentaão das demonstraões financeiras e resumo das prticas contbeis.....	8
3	Novas normas, alteraões e interpretaões de normas emitidas pelo CPC e IASB.....	9
4	Estimativas e julgamentos contbeis crticos.....	10
5	Custos e despesas.....	11
6	Resultado financeiro líquido.....	11
7	Caixa e equivalentes de caixa e Fundo de Liquidez - conta reserva.....	11
8	Imobilizado.....	12
9	Arrendamentos.....	13
10	Provisão para litgios.....	14
11	Financiamentos.....	14
12	Fornecedores.....	16
13	Partes relacionadas.....	16
14	Patrimnio líquido.....	17
15	Imposto de renda e contribuiao social.....	18
16	Instrumentos financeiros e gestao de risco.....	18
17	Seguros.....	23
18	Compromisso de longo prazo.....	23
19	Eventos Subsequentes.....	23

Jaíba C Energias Renováveis S.A.
Demonstração do resultado
Exercícios findos em 31 de dezembro
 Em milhares de reais

	Nota	2023	2022
Receitas (despesas) operacionais	5		
Gerais e administrativas		(248)	(226)
Outras receitas (despesas) operacionais, líquidas		30	-
		<u>(218)</u>	<u>(226)</u>
Prejuízo operacional antes do resultado financeiro		<u>(218)</u>	<u>(226)</u>
Resultado financeiro líquido	6		
Receitas financeiras		4.170	502
Despesas financeiras		(3.199)	(110)
		971	392
Lucro antes do imposto de renda e da contribuição social		<u>753</u>	<u>166</u>
Imposto de renda e contribuição social	15		
Correntes		(311)	(63)
Lucro líquido do exercício		<u>442</u>	<u>103</u>

Jaíba C Energias Renováveis S.A.
Demonstração do resultado abrangente
Exercícios findos em 31 de dezembro
Em milhares de reais

	2023	2022
Lucro líquido do exercício	442	103
Outros resultados abrangentes	-	-
Total do resultado abrangente do exercício	442	103

Jaíba C Energias Renováveis S.A.
Demonstração dos fluxos de caixa
Exercícios findos em 31 de dezembro
 Em milhares de reais

	Nota	2023	2022
Fluxo de caixa das atividades operacionais			
Lucro antes do imposto de renda e da contribuição social		753	166
Ajustes de itens que não representam alteração de caixa e equivalentes de caixa			
Juros e variações monetárias de financiamentos	6	2.400	-
Amortização		-	24
Apropriação dos custos de captações	11 (c)	17	-
Rendimentos sobre fundo de liquidez – conta reserva		(151)	-
		<u>3.019</u>	<u>190</u>
Decréscimo (acrécimo) em ativos			
Tributos a recuperar		(1.005)	-
Demais créditos e outros ativos		471	(499)
Acrécimo (decrécimo) em passivos			
Fornecedores		(9.322)	787
Tributos a recolher		109	4
4444Partes relacionadas		690	-
Demais obrigações e outros passivos		-	(180)
Caixa proveniente das (aplicado nas) operações		<u>(6.038)</u>	<u>302</u>
Imposto de renda e contribuição social pagos		(331)	-
Caixa líquido proveniente das (aplicado nas) atividades operacionais		<u>(6.369)</u>	<u>302</u>
Fluxo de caixa das atividades de investimento			
Resgate de (aplicação em) conta reserva		(2.436)	-
Aquisição de imobilizado		(126.897)	(2.144)
Caixa líquido gerado nas (aplicado nas) atividades de investimento		<u>(129.333)</u>	<u>(2.144)</u>
Fluxo de caixa das atividades de financiamento			
Captação de recursos	11 (c)	51.420	-
Adição dos custos com captação	11 (c)	(531)	-
Liquidação de arrendamentos	9 (b)	(436)	(78)
Aumento de capital	1.1.1 (c)	60.000	36.000
Dividendos pagos	1.1.1 (b)	(25)	-
Caixa líquido proveniente das (aplicado nas) atividades de financiamento		<u>110.428</u>	<u>35.922</u>
Acrécimo (decrécimo) em caixa e equivalentes de caixa		<u>(25.274)</u>	<u>34.080</u>
Caixa e equivalentes de caixa no início do exercício		<u>34.083</u>	<u>3</u>
Caixa e equivalentes de caixa no fim do exercício		<u>8.809</u>	<u>34.083</u>

Jaíba C Energias Renováveis S.A.
Balço patrimonial
Exercícios findos em 31 de dezembro
 Em milhares de reais

	<u>Nota</u>	<u>2023</u>	<u>2022</u>
Ativo			
Circulante			
Caixa e equivalentes de caixa	7	8.809	34.083
Tributos a recuperar		1.005	-
Outros ativos		90	562
		<u>9.904</u>	<u>34.645</u>
Não circulante			
Fundo de liquidez - conta reserva	7	2.587	-
Partes relacionadas	13	676	676
Outros ativos		31	30
		<u>3.294</u>	<u>706</u>
Imobilizado			
Direito de uso sobre contratos de arrendamentos	8	145.963	5.524
	9	2.765	2.878
		<u>148.728</u>	<u>8.402</u>
Total do ativo		<u>161.926</u>	<u>43.753</u>

	<u>Nota</u>	<u>2023</u>	<u>2022</u>
Passivo e patrimônio líquido			
Circulante			
Financiamentos	11	216	-
Fornecedores	12	2.829	712
Arrendamentos	9	35	35
Tributos a recolher		156	67
Partes relacionadas	13	690	-
Dividendos a pagar	13	105	25
		<u>4.031</u>	<u>839</u>
Não circulante			
Financiamentos	11	54.679	-
Arrendamentos	9	2.832	2.867
Partes relacionadas	13	121	121
		<u>57.632</u>	<u>2.988</u>
Total do passivo		<u>61.663</u>	<u>3.827</u>
Patrimônio líquido			
Capital social	14	99.847	39.847
Reservas de lucros		416	79
Total do patrimônio líquido		<u>100.263</u>	<u>39.926</u>
Total do passivo e patrimônio líquido		<u>161.926</u>	<u>43.753</u>

Jaíba C Energias Renováveis S.A.
Demonstração das mutações do patrimônio líquido
Exercícios findos em 31 de dezembro
 Em milhares de reais

	Nota	Reservas de lucros				Patrimônio Líquido
		Capital social	Reserva Legal	Retenção	Lucros acumulados	
Em 1º de janeiro de 2022		3.847	-	-	-	3.847
Lucro líquido exercício		-	-	-	103	103
Total resultado abrangente do exercício		-	-	-	103	103
Aumento de capital		36.000	-	-	-	36.000
Destinação do resultado do exercício						
Constituição de reserva legal		-	5	-	(5)	-
Dividendos mínimos obrigatórios propostos		-	-	-	(24)	(24)
Retenção de lucro		-	-	74	(74)	-
Contribuições e distribuições aos acionistas		36.000	5	74	(103)	35.976
Em 31 de dezembro de 2022		39.847	5	74	-	39.926
Lucro líquido exercício		-	-	-	442	442
Total resultado abrangente do exercício		-	-	-	442	442
Aumento de capital	1.1.1 (c)	60.000	-	-	-	60.000
Destinação do resultado do exercício						
Constituição de reserva legal	14 (b)	-	22	-	(22)	-
Dividendos mínimos obrigatórios propostos	14 (c)	-	-	-	(105)	(105)
Retenção de lucro	14 (b)	-	-	315	(315)	-
Contribuições e distribuições aos acionistas		60.000	22	315	(442)	59.895
Em 31 de dezembro de 2023		99.847	27	389	-	100.263

As notas explicativas da Administração são parte integrante das demonstrações financeiras.

Jaíba C Energias Renováveis S.A.
Notas explicativas
Exercícios findos em 31 de dezembro
 Em milhares de reais

1 Considerações gerais

A Jaíba C Energias Renováveis S.A. ("Companhia"), com sede na cidade de Jaíba, estado de Minas Gerais, foi constituída em agosto de 2020, e tem como objetivo desenvolver estudos, projetar, implantar, operar e explorar usina de energia elétrica por fonte solar.

A Companhia é controlada direta da *holding* SF401 Participações Societárias S.A. ("SF 401") e indireta das companhias Jaíba V Holding S.A. ("Jaíba V"), CESP Companhia Energética de São Paulo ("CESP") e Auren Energia S.A. ("Auren").

As atividades são regulamentadas e fiscalizadas pela Agência Nacional de Energia Elétrica ("ANEEL").

A Companhia encontra-se em fase pré-operacional de construção do seu parque solar com expectativa de entrada em operação comercial no primeiro trimestre de 2024.

1.1 Principais eventos ocorridos durante o exercício de 2023

1.1.1 Principais eventos societários

(a) Cisão parcial

Em 20 de dezembro de 2023, ocorreu a cisão parcial de ativos da controladora SF401 Participações Societárias S.A. O resultado deste evento alterou a composição do capital social da Companhia, conforme apresentado no quadro abaixo:

	Capital social integralizado	Ordinárias	Preferenciais	Total	%
Acionistas controladores					
SF401 Participações Societárias S.A.	49.924	51.010.730	-	51.010.730	50%
Jaíba V Holding S.A.	49.923	-	51.010.730	51.010.730	50%
	99.847	51.010.730	51.010.730	102.021.460	100%

(b) Dividendos deliberados e pagos

Em 28 de abril 2023, a Administração da Companhia deliberou o pagamento de dividendos para sua controladora SF 401, no montante de R\$ 25, referente ao exercício findo em 31 de dezembro de 2022, e o pagamento ocorreu em 07 de novembro de 2023.

(c) Aumento de capital

No exercício findo em dezembro de 2023, foram aprovadas as movimentações de capital pela sua controladora SF401, conforme demonstrado abaixo:

Período	Transferência via caixa
Fevereiro	10.000
Junho	20.000
Agosto	30.000
Saldo	60.000

2 Apresentação das demonstrações financeiras e resumo das práticas contábeis

2.1 Declaração de Conformidade

(a) Demonstrações financeiras

Jaíba C Energias Renováveis S.A.
Notas explicativas
Exercícios findos em 31 de dezembro
Em milhares de reais

As demonstrações financeiras foram preparadas e estão sendo apresentadas conforme as práticas contábeis adotadas no Brasil, vigentes em 31 de dezembro de 2023, o que inclui os pronunciamentos, interpretações e orientações emitidos pelo Comitê de Pronunciamentos Contábeis ("CPCs"), aprovados pelo Conselho Federal de Contabilidade ("CFC") e conforme as normas internacionais de Relatório Financeiro (*International Financial Reporting Standards* ("IFRS")) emitidas pelo *International Accounting Standards Board* ("IASB") (atualmente denominadas "normas contábeis IFRS") incluindo as interpretações emitidas pelo *IFRS Interpretations Committee* ("IFRIC"), ou pelo seu órgão antecessor, *Standing Interpretations Committee* (SIC® *Interpretations*) e evidenciam todas as informações relevantes próprias das demonstrações financeiras, e somente elas, as quais estão consistentes com as utilizadas pela Administração na sua gestão.

(b) Aprovação das demonstrações financeiras

A emissão destas demonstrações financeiras foi aprovada pela Diretoria em 28 de março de 2024.

(c) Base de apresentação

A preparação das demonstrações financeiras considerou a base contábil de continuidade operacional, o custo histórico como base de valor, e no caso de certos ativos e passivos financeiros, que foram ajustados para refletir a mensuração ao valor justo.

As demonstrações financeiras requerem o uso de certas estimativas contábeis críticas e o exercício de julgamento por parte da Administração da Companhia no processo de aplicação de suas práticas contábeis. As áreas que requerem maior nível de julgamento e apresentam maior complexidade, bem como as áreas nas quais premissas e estimativas são significativas para as demonstrações financeiras, estão divulgadas na Nota 4.

2.2 Moeda funcional e de apresentação das demonstrações financeiras

A moeda funcional e de apresentação da Companhia é o Real ("R\$").

3 Novas normas, alterações e interpretações de normas emitidas pelo CPC e IASB

(a) Novas normas emitidas e emendas as normas contábeis adotadas pela Companhia em 2023

Novas normas, interpretações e alterações às normas contábeis vigentes a partir de 1º de janeiro de 2023 foram adotadas e não tiveram impactos relevantes nas demonstrações financeiras da Companhia.

(b) Novas normas emitidas e emendas as normas contábeis ainda não adotadas pela Companhia em 2023

A Companhia analisou as emendas às normas contábeis mencionadas acima e não identificou impactos em suas políticas operacionais e contábeis.

- (i) CPC 50 – Contratos de seguros – Adoção inicial;
- (ii) CPC 26 (R1) – Apresentação das Demonstrações contábeis – Prover mais orientações sobre materialidade, julgamentos e alterações nas divulgações de políticas contábeis;
- (iii) CPC 23 – Políticas Contábeis, Mudança de Estimativa e Retificação de Erro – Prover *guidance* sobre a distinção entre políticas contábeis e estimativas contábeis;

Jaíba C Energias Renováveis S.A.
Notas explicativas
Exercícios findos em 31 de dezembro
 Em milhares de reais

(iv) CPC 36 (R3) – Demonstrações Consolidadas e CPC 18 (R2) – Venda ou Contribuição de Ativos entre um Investidor e sua Coligada ou Joint venture – Prover *guidance* para situações que envolvem a venda ou contribuição de ativos entre investidor e suas coligadas.

(c) Novas normas emitidas e emendas as normas contábeis ainda não adotadas pela Companhia

As seguintes alterações de normas emitidas pelo IASB serão adotadas pela primeira vez para o exercício iniciado em 1º de janeiro de 2024, para as quais não se espera efeitos significativos para a Companhia:

Pronunciamentos alterados	Natureza da alteração
CPC 06 - Arrendamento	Especificar os requisitos que um vendedor-arrendatário utiliza na mensuração da responsabilidade de locação decorrente de uma transação de venda e arrendamento de volta, a fim de garantir que o vendedor-arrendatário não reconheça qualquer quantia do ganho ou perda que se relaciona com o direito de uso que ele mantém.
CPC 26 (R1) – Apresentação das Demonstrações contábeis	Especificar os requisitos de classificação de passivos como circulante ou não circulante. As alterações esclarecem: (i) o que se entende por direito de adiar a liquidação; (ii) que o direito de adiar deve existir no final do período das informações financeiras; (iii) que a classificação não é afetada pela probabilidade de a entidade exercer seu direito de adiar; (iv) que somente se um derivativo embutido em um passivo conversível for ele próprio um instrumento de patrimônio, os termos de um passivo não afetarão sua classificação. Além disso, foi introduzida uma exigência de divulgação quando um passivo decorrente de um contrato de empréstimo é classificado como não circulante e o direito da entidade de adiar a liquidação depende do cumprimento de <i>covenants</i> futuros dentro de doze meses.
CPC 03 (R2) – Demonstrações do fluxo de caixa e CPC 40 (R1) – Instrumentos Financeiros: evidenciação	Esclarecer as características de acordos de financiamento de fornecedores e exigir divulgações adicionais desses acordos. Os requisitos de divulgação nas alterações têm como objetivo auxiliar os usuários das demonstrações financeiras a compreenderem os efeitos dos acordos de financiamento com fornecedores nas obrigações, fluxos de caixa e exposição ao risco de liquidez de uma entidade.

4 Estimativas e julgamentos contábeis críticos

Com base em premissas, a Companhia faz estimativas com relação ao futuro. Por definição, as estimativas e julgamentos contábeis são continuamente avaliados e baseiam-se na experiência histórica e em outros fatores, incluindo expectativas de eventos futuros, consideradas razoáveis para as circunstâncias. As revisões das estimativas são reconhecidas prospectivamente.

As estimativas contábeis raramente serão iguais aos respectivos resultados reais. As estimativas e premissas que apresentam risco significativo, com probabilidade de causar ajuste relevante nos valores contábeis de ativos e passivos para o próximo exercício social, estão contempladas nas respectivas notas:

Nota	Estimativas e julgamentos significativos
8	Imobilizado
9	Arrendamentos
10	Provisão para litígios

Jaíba C Energias Renováveis S.A.
Notas explicativas
Exercícios findos em 31 de dezembro
 Em milhares de reais

5 Custos e despesas

	2023		2022	
	Despesas gerais e administrativas	Outras receitas (despesas) operacionais líquidas	Total	Total
Amortização	-	-	-	(24)
Materiais	(13)	-	(13)	-
Materiais	(13)	-	(13)	-
Serviços	(206)	-	(206)	(121)
Serviços de terceiros	(205)	-	(205)	(121)
Serviços de manutenção	(1)	-	(1)	-
Outros	(29)	30	1	(81)
Impostos, taxas e contribuições	(16)	-	(16)	(24)
Outras receitas (despesas), líquidas	(13)	30	17	(57)
	(248)	30	(218)	(226)

6 Resultado financeiro líquido

	Nota	2023	2022
Receitas financeiras			
Rendimentos sobre aplicações financeiras		4.373	502
(-) PIS e COFINS sobre resultado financeiro		(203)	-
		<u>4.170</u>	<u>502</u>
Despesas financeiras			
Juros sobre financiamentos (i)	11 (c)	(2.400)	-
Despesas de captação		(345)	-
Apropriação dos custos de captações	11 (c)	(17)	-
Ajuste a valor presente sobre arrendamentos	9	-	(79)
Outras despesas financeiras		(437)	(31)
		<u>(3.199)</u>	<u>(110)</u>
		<u>971</u>	<u>392</u>

(i) O montante total de juros sobre financiamentos, relativo ao exercício findo em 31 de dezembro de 2023, foi de R\$ 3.989. Desse total, o montante de R\$ 1.589 foi capitalizado ao imobilizado em construção.

7 Caixa e equivalentes de caixa e Fundo de Liquidez - conta reserva

Política contábil

Incluem o caixa, os depósitos bancários e outros investimentos de curto prazo de alta liquidez, cujos vencimentos originais são inferiores a três meses, que são prontamente conversíveis em montante conhecido de caixa e que estão sujeitos a risco insignificante de mudança de valor.

O caixa e equivalentes de caixa em moeda nacional compreendem disponibilidades em contas correntes bancárias e títulos públicos ou de instituições financeiras, em moeda nacional, indexados à taxa de depósito interbancário.

Em 31 de dezembro de 2023, os equivalentes de caixa possuem taxa média de remuneração entre 98,00% e 100,00% do CDI (100,00% do CDI em 31 de dezembro de 2022).

Jaíba C Energias Renováveis S.A.
Notas explicativas
Exercícios findos em 31 de dezembro
 Em milhares de reais

	2023	2022
Caixa		
Caixa e bancos	89	89
	<u>89</u>	<u>89</u>
Equivalentes de caixa		
Quotas de fundos de investimentos (i)	1.478	33.994
Certificados de Depósitos Bancários – CDBs	7.242	-
	<u>8.720</u>	<u>33.994</u>
Caixa e equivalentes de caixa	<u>8.809</u>	<u>34.083</u>
Fundo de liquidez - Conta reserva (ii)		
Não circulante	2.587	-
	<u>2.587</u>	<u>-</u>
	<u>11.396</u>	<u>34.083</u>

- (i) As quotas de fundo de investimento referem-se ao fundo exclusivo da Votorantim, Fundo Odessa. As operações são compostas, substancialmente, por operações compromissadas e títulos públicos com liquidez diária.
- (ii) Os contratos de financiamentos da Companhia, exigem um fundo de liquidez composto previamente a cada parcela de desembolso e deverá ser mantido durante todo o prazo de vigência dos contratos de financiamento.

7.2 Qualidade de créditos dos ativos financeiros

A tabela a seguir reflete a qualidade de crédito dos emissores e das contrapartes em operações de caixa e equivalentes de caixas e do fundo de liquidez – conta reserva:

	2023	Rating local 2022
AAA	11.396	34.083
	<u>11.396</u>	<u>34.083</u>

Os ratings decorrentes de classificação interna foram extraídos de agências de rating (*Standard & Poor's*, *Moody's* e *Fitch Ratings*). Para apresentação foi considerado o padrão de nomenclatura utilizado por elas.

8 Imobilizado

Política contábil

É apresentado pelo custo histórico de aquisição ou de construção, deduzido da depreciação acumulada. O custo histórico também inclui os custos de financiamento relacionados à aquisição ou construção de ativos qualificáveis.

Os custos subsequentes são incluídos no valor contábil do ativo ou reconhecidos como ativo separado, conforme apropriado, somente quando é provável que irão gerar benefícios econômicos futuros associados ao item e quando seu custo pode ser mensurado com segurança. O valor contábil de itens ou peças substituídas é baixado.

Reparos e manutenções são apropriados ao resultado durante o período em que são incorridos. O custo das principais reformas é acrescido ao valor contábil do ativo quando os benefícios econômicos futuros ultrapassam o padrão de desempenho inicialmente estimado para o ativo em questão. As reformas são depreciadas ao longo da vida útil econômica restante do ativo relacionado.

Jaíba C Energias Renováveis S.A.
Notas explicativas
Exercícios findos em 31 de dezembro
 Em milhares de reais

Ganhos e perdas por alienações são determinados pela comparação do valor da venda com o valor contábil e são reconhecidos em "Outras receitas (despesas) operacionais, líquidas" na demonstração do resultado.

Impairment do imobilizado

O valor contábil de um ativo é imediatamente baixado para seu valor recuperável quando o valor contábil é maior do que o valor recuperável estimado, de acordo com os critérios adotados pela Companhia para determinar o valor recuperável.

Os ativos que estão sujeitos à depreciação são revisados para verificar a necessidade de *impairment* sempre que eventos ou mudanças nas circunstâncias indiquem que o valor contábil pode não ser recuperável. A perda por *impairment* é reconhecida pelo montante excedente entre o valor contábil do ativo e seu valor recuperável.

No exercício findo em 31 de dezembro de 2023, a Companhia não identificou a necessidade de provisões para *impairment* para os ativos imobilizados.

(a) Composição e movimentação

	Obras em andamento	2023	2022
Saldo no início do exercício			
Custo	5.524	5.524	-
Saldo líquido no início do exercício	5.524	5.524	-
Adições	140.439	140.439	2.144
Transferências	-	-	3.380
Saldo no final do exercício	145.963	145.963	5.524
Custo	145.963	145.963	5.524
Saldo líquido no final do exercício	145.963	145.963	5.524

9 Arrendamentos

(a) Direito de uso sobre contratos de arrendamentos

		2023	2022
	Terras e terrenos	Total	Total
Saldo no início do exercício			
Custo	2.902	2.902	-
Amortização acumulada	(24)	(24)	-
Saldo líquido no início do exercício	2.878	2.878	-
Novos contratos	-	-	2.902
Amortização (i)	(113)	(113)	(24)
Saldo no final do exercício	2.765	2.765	2.878
Custo	2.902	2.902	2.902
Amortização acumulada	(137)	(137)	(24)
Saldo líquido no final do exercício	2.765	2.765	2.878
Taxas médias anuais de amortização - %	4%		

(i) Os saldos de amortização de arrendamentos estão sendo capitalizados para o imobilizado durante o período de construção do parque.

Jaíba C Energias Renováveis S.A.
Notas explicativas
Exercícios findos em 31 de dezembro
 Em milhares de reais

(b) Arrendamentos

	2023	2022
Saldo no início do exercício	2.902	-
Novos contratos	-	2.901
Liquidações	(436)	(78)
Realização do ajuste a valor presente (i)	401	79
Saldo no final do exercício	2.867	2.902
Circulante	35	35
Não circulante	2.832	2.867
	2.867	2.902

(i) Os saldos de realização do ajuste a valor presente dos arrendamentos estão sendo capitalizados para o imobilizado durante o período de construção do parque.

(c) Perfil de vencimento

Até 1 ano	Entre 1 e 2 anos	Entre 3 e 5 anos	Entre 6 e 10 anos	Acima de 10 anos	Total
36	83	163	119	2.466	2.867

10 Provisão para litígios

As provisões para as perdas classificadas como prováveis, são reconhecidas contabilmente, desde que: (i) haja uma obrigação presente (legal ou não formalizada), decorrente de eventos passados; (ii) seja provável que haverá saída de recursos para liquidar a obrigação; e (iii) o valor da obrigação possa ser estimado com segurança.

Os processos cuja probabilidade de perda é classificada como possível não são provisionados, sendo os montantes divulgados em nota explicativa. As estimativas de risco atribuídas a processos judiciais são baseadas na avaliação e fundamentada na opinião, de seus consultores jurídicos internos e externos.

As provisões são mensuradas pelo valor presente dos gastos que devem ser necessários para liquidar a obrigação, a qual reflete as avaliações atuais do mercado do valor temporal do dinheiro e dos riscos específicos da obrigação. O aumento da obrigação em decorrência da passagem do tempo é reconhecido como despesa financeira.

(a) Processos com probabilidade de perdas consideradas possíveis

Em 31 de dezembro de 2023, a Companhia não possui processos com prognóstico de perda possível.

11 Financiamentos

Política contábil

São reconhecidos inicialmente pelo valor justo, líquido dos custos de transação incorridos, e subsequentemente, são demonstrados pelo custo amortizado. Qualquer diferença entre os valores captados (líquidos dos custos da transação) e o valor total a pagar é reconhecida na demonstração do resultado durante o período em que os financiamentos estejam em aberto, utilizando-se da taxa de juros efetiva.

Jaíba C Energias Renováveis S.A.
Notas explicativas
Exercícios findos em 31 de dezembro
 Em milhares de reais

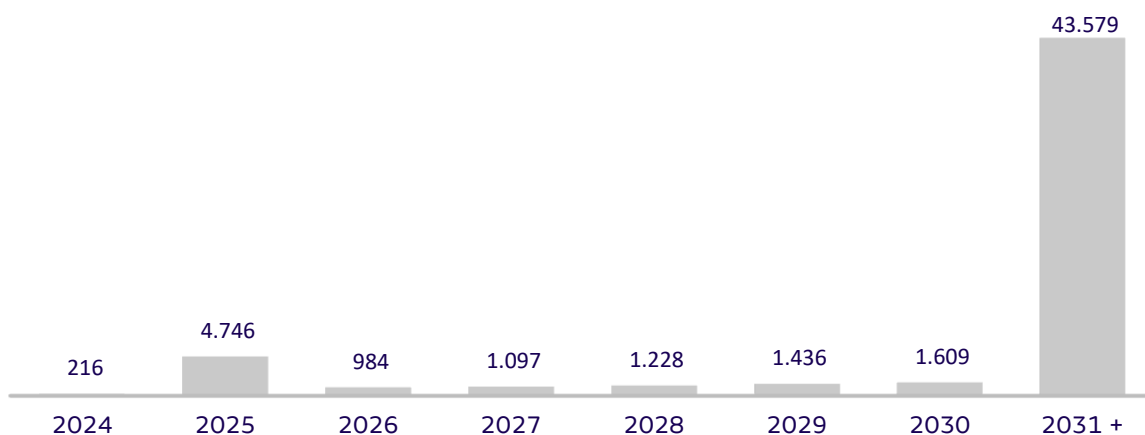
(a) Composição

											2023
Modalidade	Encargos anuais médios	Circulante				Não circulante				Total	Valor justo
		Principal	Custo de captação	Encargos	Total	Principal	Custo de captação	Encargos	Total		
BNB	IPCA + 5,27% (i)	194	(23)	45	216	51.227	(491)	3.943	54.679	54.895	81.621
		<u>194</u>	<u>(23)</u>	<u>45</u>	<u>216</u>	<u>51.227</u>	<u>(491)</u>	<u>3.943</u>	<u>54.679</u>	<u>54.895</u>	<u>81.621</u>

(i) No contrato de financiamento do BNB há a previsão de um bônus de adimplência de 0,85%, que será aplicado quando a parcela da dívida for liquidada até a data de seu respectivo vencimento.

BNB – Banco do Nordeste

(b) Perfil de vencimento



O perfil de vencimento da dívida apresenta o saldo a ser pago, sendo considerada a amortização do principal e a projeção de juros.

(c) Movimentação

	2023	2022
Saldo no início do exercício	-	-
Captações (i)	51.420	-
Provisões de juros (Nota 6)	3.989	-
Adições dos custos de captações	(531)	-
Apropriações dos custos de captações (Nota 6)	17	-
Saldo no final do exercício	<u>54.895</u>	<u>-</u>

(i) Em setembro de 2022, a Companhia celebrou contrato de financiamento com o Banco do Nordeste (“BNB”), no montante total de R\$ 85.700, ao custo de IPCA + 5,27% a.a., com vencimento em setembro de 2046 e amortizações mensais a partir outubro de 2024. A primeira liberação de recursos desses contratos, no montante de R\$ 51.420, ocorreu em março de 2023.

(d) Garantias

Modalidade	Garantia
BNB	Fiança bancária; Contas reservas.

Jaíba C Energias Renováveis S.A.
Notas explicativas
Exercícios findos em 31 de dezembro
 Em milhares de reais

(e) Condições restritivas

A Companhia não está sujeita ao cumprimento de *covenants* financeiros, contudo, os contratos de financiamentos contêm *covenants* restritivos e cláusulas de vencimento antecipado.

A Administração da Companhia monitora constantemente essas obrigações, sendo que em 31 de dezembro de 2023 não existe qualquer descumprimento dessas condições.

12 Fornecedores

	2023	2022
Fornecedores de materiais	1.571	698
Fornecedores de serviços	1.258	14
	2.829	712

13 Partes relacionadas

Política contábil

As transações com partes relacionadas são realizadas pela Companhia em condições estritamente comutativas, observando-se os preços e condições usuais de mercado e, portanto, não geram qualquer benefício indevido às suas contrapartes ou prejuízos à Companhia.

A Companhia não possui despesas relacionadas a remuneração do pessoal-chave da Administração, pois pertencem a controladora indireta Auren.

	Ativo		Passivo		Compras e serviços	
	2023	2022	2023	2022	2023	2022
Fornecedores – compras						
Votorantim S.A. (i)	-	-	29	-	(179)	-
Auren Comercializadora de Energia Ltda.	-	-	22	-	(22)	-
Auren Energia S.A.	-	-	484	-	(484)	-
Jaíba V Holding S.A.	-	-	94	-	(94)	-
CESP Companhia Energética de São Paulo	-	-	61	-	(61)	-
	-	-	690	-	(840)	-
Outras Obrigações (ii)						
Jaíba V Holding S.A.	9	9	121	121	-	-
Jaíba CE Energias Renováveis S.A.	71	71	-	-	-	-
Jaíba CN Energias Renováveis S.A.	71	71	-	-	-	-
Jaíba CO Energias Renováveis S.A.	71	71	-	-	-	-
Jaíba CS Energias Renováveis S.A.	71	71	-	-	-	-
Jaíba NE2 Energias Renováveis S.A.	101	101	-	-	-	-
Jaíba NE3 Energias Renováveis S.A.	71	71	-	-	-	-
Jaíba NO2 Energias Renováveis S.A.	71	71	-	-	-	-
Jaíba S Energias Renováveis S.A.	70	70	-	-	-	-
Jaíba SO Energias Renováveis S.A.	70	70	-	-	-	-
	676	676	121	121	-	-
Dividendos a pagar						
SF401 Participações Societárias S.A.	-	-	53	25	-	-
Jaíba V Holding S.A.	-	-	52	-	-	-
	-	-	105	25	-	-
	676	676	916	146	(840)	-

(i) Referem-se a atividades compartilhadas pelo Centro de Excelência da controladora Votorantim, relacionados às atividades administrativas, recursos humanos, contabilidade, impostos, assistência técnica e tecnologia da informação. Essas atividades são reembolsadas à Votorantim com base na proporção do custo das atividades efetivamente prestados à Companhia.

(ii) Referem-se ao rateio de despesas.

Jaíba C Energias Renováveis S.A.
Notas explicativas
Exercícios findos em 31 de dezembro
 Em milhares de reais

14 Patrimônio líquido

(a) Capital social

Em 31 de dezembro de 2023, o capital social integralizado da Companhia é de R\$ 99.847, (R\$ 39.847 em 31 de dezembro de 2022), composto por 102.021.460 (39.846.579 em 31 de dezembro de 2022) ações ordinárias e preferenciais nominativas e sem valor nominal.

	Capital social integralizado	Ordinárias	Preferenciais	Total	%
Acionistas controladores					
SF401 Participações Societárias S.A.	49.924	51.010.730	-	51.010.730	50%
Jaíba V Holding S.A.	49.923	-	51.010.730	51.010.730	50%
	99.847	51.010.730	51.010.730	102.021.460	100%

(b) Reserva de lucros

(i) A reserva legal é constituída pela apropriação de 5% do lucro líquido do exercício social ou saldo remanescente, limitado a 20% do capital social. Sua finalidade é assegurar a integridade do capital social. Ela poderá ser utilizada somente para compensar prejuízo ou aumentar o capital. Quando a Companhia apresentar prejuízo no exercício, não haverá constituição de reserva legal.

(ii) O saldo do lucro que não tenha destinação compulsória a outras reservas e que não seja destinado ao pagamento de dividendos é destinado à conta de retenção de lucros prevista no estatuto social da Companhia (reserva para investimentos), que terá por fim assegurar recursos para financiar aplicações adicionais de capital fixo e circulante e expansão das suas atividades sociais, até que tal reserva atinja o valor equivalente a 80% (oitenta por cento) da cifra do capital, observado o disposto no artigo 199 da Lei nº 6.404/76 e alterações posteriores.

(c) Distribuição de lucros

Os dividendos mínimos obrigatórios são reconhecidos como um passivo nas demonstrações financeiras ao fim do exercício, com base no estatuto social. Qualquer valor acima do mínimo obrigatório, 25% do lucro líquido do exercício deduzido de reserva legal, somente é provisionado na data de aprovação pelos acionistas em Assembleia Geral. Quando a Companhia apresentar prejuízo no exercício, não haverá distribuição de dividendos.

Em 31 de dezembro de 2023, após a destinação da reserva legal, a Companhia provisionou os dividendos mínimos obrigatórios, no montante de R\$ 105 (R\$ 24 em 31 de dezembro de 2022), reconhecido em dividendos a pagar.

	2023	2022
Lucro líquido do exercício	442	103
(-) Reserva legal - 5%	(22)	(5)
Lucro ajustado do exercício (Saldo para distribuição de dividendos)	420	98
(-) Dividendos mínimos obrigatórios - 25% conforme estatuto	105	24
(=) Saldo de lucros acumulados	315	74
(-) Retenção de lucros	(315)	(74)
	-	-

Jaíba C Energias Renováveis S.A.
Notas explicativas
Exercícios findos em 31 de dezembro
 Em milhares de reais

15 Imposto de renda e contribuição social

Política contábil

A Companhia está sujeita ao imposto de renda e a contribuição social. A provisão para imposto de renda e contribuição social é calculada individualmente para a Companhia com base em alíquotas e regras fiscais em vigor. A Companhia também reconhece provisões por conta de situações em que é provável que valores adicionais de impostos sejam devidos.

Nos exercícios de 2023 e 2022, a Companhia recolheu os respectivos tributos com base no lucro presumido e auferiu lucro tributável com base na alíquota de presunção de 8% (IRPJ) e 12% (CSLL) sobre as receitas de venda de energia.

(a) Reconciliação

Os valores de imposto de renda e contribuição social demonstrados no resultado do exercício de doze meses findos em 31 de dezembro de 2023 e 2022 apresentam a seguinte reconciliação com base na alíquota nominal:

	2023	2022
Lucro antes do imposto de renda e da contribuição social	753	166
Alíquotas nominais	34%	34%
IRPJ e CSLL calculados às alíquotas nominais	(256)	(56)
Adicional de IRPJ	(24)	(24)
Outras adições permanentes, líquidas	(31)	17
IRPJ e CSLL apurados	(311)	(63)
Correntes	(311)	(63)
IRPJ e CSLL no resultado	(311)	(63)

16 Instrumentos financeiros e gestão de risco

16.1 Instrumentos financeiros por categoria

(a) Ativos financeiros – classificação, reconhecimento e mensuração

A Companhia classifica seus ativos financeiros sob as seguintes categorias: custo amortizado, valor justo por meio do resultado e valor justo por meio de outros resultados abrangentes. A classificação depende da finalidade para a qual os ativos financeiros foram adquiridos. A administração determina a classificação dos ativos financeiros da empresa no reconhecimento inicial.

(i) Custo amortizado

Instrumentos financeiros mantidos em um modelo de negócios cujo objetivo seja obter fluxos de caixa contratuais e seus termos contratuais deem origem a fluxos de caixa que sejam exclusivamente o pagamento de principal e juros. Os instrumentos nessa classificação são mensurados ao custo amortizado.

(ii) Valor justo por meio do resultado

Têm como característica a sua negociação ativa e frequente nos mercados financeiros. Esses instrumentos são mensurados por seu valor justo, e suas variações são reconhecidas no resultado do exercício.

(b) Passivos financeiros – classificação, reconhecimento e mensuração

Jaíba C Energias Renováveis S.A.
Notas explicativas
Exercícios findos em 31 de dezembro
 Em milhares de reais

A Companhia classifica seus passivos financeiros nas seguintes categorias: (i) mensurados ao custo amortizado e (ii) valor justo por meio do resultado. Passivos financeiros ao valor justo por meio do resultado incluem passivos financeiros mantidos para negociação e passivos financeiros designados no reconhecimento inicial a valor justo por meio do resultado e suas variações, incluindo juros, são reconhecidas no resultado. As variações em outros passivos financeiros mensurados ao custo amortizado, incluindo juros e variação cambial, são reconhecidas no resultado na rubrica de "receitas (despesas) financeiras" exceto pela variação cambial reconhecida como "variações cambiais, líquidas". Os passivos financeiros são baixados quando as obrigações contratuais são retiradas, canceladas ou expiradas. A diferença entre o valor contábil extinto e a contraprestação paga (incluindo ativos transferidos ou passivos assumidos) é reconhecida nas demonstrações do resultado.

A seguir são demonstrados os instrumentos financeiros por categoria e correspondente nível de enquadramento na hierarquia de mensuração pelo valor justo:

	<u>Nível</u>	<u>2023</u>	<u>2022</u>
Ativos			
Ao custo amortizado			
Partes relacionadas (Nota 13)	1	676	676
Ao valor justo por meio do resultado			
Equivalentes de caixa (i) (Nota 7)	1	8.720	33.994
Fundo de liquidez - Conta reserva (Nota 7)	1	2.587	-
		<u>11.307</u>	<u>33.994</u>
		<u>11.983</u>	<u>34.670</u>
Passivos			
Ao custo amortizado			
Financiamentos (Nota 11)		54.895	-
Fornecedores (Nota 12)		2.829	712
Partes relacionadas (Nota 13)		811	121
		<u>58.535</u>	<u>833</u>

(i) O valor justo apresentado corresponde ao valor contábil reconhecido.

(ii) O valor justo desta rubrica está apresentado na Nota 11 (a)

A Companhia divulga as mensurações do valor justo pelo nível da seguinte hierarquia de mensuração pelo valor justo:

Nível 1 - Preços cotados (não ajustados) em mercados ativos para ativos e passivos idênticos.

Nível 2 - Informações, além dos preços cotados, incluídas no nível 1 que são adotadas pelo mercado para o ativo ou passivo, seja diretamente (ou seja, como preços) ou indiretamente (ou seja, derivados dos preços);

Nível 3 - Inserções para os ativos ou passivos que não são baseadas nos dados adotados pelo mercado (ou seja, inserções não-observáveis).

16.2 Fatores de risco financeiro

As atividades da Companhia a expõe a diversos riscos financeiros, a saber: (a) risco de crédito, (b) risco de liquidez, (c) risco regulatório, (d) risco socioambiental e (e) risco de mercado.

Jaíba C Energias Renováveis S.A.
Notas explicativas
Exercícios findos em 31 de dezembro
 Em milhares de reais

Para atenuar os efeitos diversos de cada fator de risco, a Companhia, seguem a Política de Gestão de Riscos Auren, cujo objetivo é estabelecer a governança e suas macro diretrizes no processo de gestão de riscos financeiros, assim como indicadores de mensuração e acompanhamento.

O processo de gestão de riscos financeiros objetiva a preservação da liquidez e a proteção do fluxo de caixa e de seus componentes operacionais (receitas e custos) e financeiros (ativos e passivos financeiros) contra eventos adversos de mercado, tais como oscilações de preços de moedas e de taxas de juros e contra eventos adversos de crédito.

(a) Risco de crédito

As aplicações financeiras (alocação de caixa) criam exposição ao risco de crédito de contrapartes e emissores. A Companhia tem como política trabalhar com emissores que possuam, no mínimo, avaliação de duas das seguintes agências de rating: *Fitch Ratings*, *Moody's* ou *Standard & Poor's*. O *rating* mínimo exigido para as contrapartes é "A" (em escala local) ou "BBB-" (em escala global), ou equivalente.

Para ativos financeiros cujos emissores não atendem às classificações de risco de crédito mínimas anteriormente descritas, a alocação deverá ser aprovada previamente pelo Conselho de Administração. A qualidade de crédito dos ativos financeiros está descrita na Nota 7.2. Os ratings divulgados nesta nota, sempre são os mais conservadores das agências mencionadas.

(b) Risco de liquidez

O risco de liquidez é gerenciado visando garantir recursos líquidos suficientes para honrar os compromissos financeiros da Companhia no prazo e sem custo adicional. Um dos principais instrumentos de medição e monitoramento da liquidez é a projeção de fluxo de caixa, observando-se um prazo mínimo de 12 meses de projeção a partir da data de referência.

A gestão de liquidez e endividamento adota métricas compatíveis às companhias *investment grade* fornecidas por agências classificadoras de riscos de abrangência global.

A tabela a seguir analisa os principais passivos financeiros da Companhia, por faixas de vencimento, correspondentes ao período remanescente no balanço patrimonial até a data contratual do vencimento.

	Até 1 ano	Entre 1 e 3 anos	Entre 3 e 5 anos	A partir de 5 anos	Total
Em 31 de dezembro de 2023					
Financiamentos (i)	1.626	12.675	11.950	103.749	130.000
Fornecedores (Nota 12)	2.829	-	-	-	2.829
Partes relacionadas	690	-	-	121	811
Arrendamentos (i)	357	713	1.071	7.866	10.007
	5.502	13.388	13.021	111.736	143.647
Em 31 de dezembro de 2022					
Fornecedores	712	-	-	-	712
Partes relacionadas	-	-	-	121	121
Arrendamentos (i)	357	714	1.071	8.221	10.363
	1.069	714	1.071	8.342	11.196

(i) Os valores incluídos na tabela são os fluxos de caixa contratuais não descontados.

(c) Risco regulatório

As atividades da Companhia são regulamentadas e fiscalizadas pela ANEEL. Qualquer alteração no ambiente regulatório poderá exercer impacto sobre suas atividades.

(d) Risco socioambiental

A Companhia está sujeita a inúmeras leis ambientais, regulamentos, tratados e convenções, que determinam a remoção e limpeza de contaminação do ambiente, ou relativas à proteção ambiental. As violações à regulamentação ambiental existente expõem os infratores a multas e sanções pecuniárias substanciais e poderão exigir medidas técnicas ou investimentos de forma a assegurar o cumprimento dos limites obrigatórios de emissão.

A Companhia realiza periodicamente levantamentos com o objetivo de identificar áreas potencialmente impactadas e registra com base na melhor estimativa do custo, os valores estimados para monitoramento e prevenção dessas localidades.

A Companhia considera estar de acordo com todas as normas ambientais aplicáveis às suas operações.

(e) Risco de mercado

Está associado à ocorrência de perdas resultantes da flutuação nos valores de mercado de posições próprias da Companhia, incluindo eventuais operações sujeitas à variação cambial e das taxas de juros.

(i) Risco cambial

O risco cambial está associado à possibilidade de variação nas taxas de câmbio, o que afeta o resultado financeiro e os saldos indexados à moeda estrangeira. A proteção de risco cambial da Companhia busca atingir um baixo nível de exposição cambial em seus ativos e passivos e compromissos designados em moeda estrangeira, os quais são permanentemente monitorados.

(ii) Risco de taxa de juros

O risco de taxa de juros da Companhia decorre de contratos operacionais e financiamentos. Esses contratos emitidos às taxas variáveis expõem a Companhia ao risco de flutuação da taxa de juros afetando o fluxo de caixa da Companhia os quais são permanentemente monitorados.

Jaíba C Energias Renováveis S.A.
Notas explicativas
Exercícios findos em 31 de dezembro
 Em milhares de reais

16.3 Demonstrativo da análise de sensibilidade

O principal fator de risco que impacta a precificação dos instrumentos financeiros em equivalentes de caixa, fundo de liquidez – conta reserva e dos financiamentos é a exposição à flutuação das taxas de juros. Os cenários para estes fatores são elaborados utilizando fontes de mercado e fontes especializadas.

Os cenários em 31 de dezembro de 2023 estão descritos abaixo:

Cenário I – Considera choque nas curvas e cotações de mercado de 31 de dezembro de 2023, conforme cenário base definido pela Administração para 31 de março de 2024;

Cenário II – Considera choque de + ou - 25% nas curvas de mercado de 31 de dezembro de 2023;

Cenário III – Considera choque de + ou - 50% nas curvas de mercado de 31 de dezembro de 2023.

Fatores de risco	Natureza da operação	Saldo	Unidade	Impactos no resultado					
				Choque nas curvas de 31/12/2023	Cenário I Resultados do cenário I	-25%	-50%	+25%	+50%
Taxas de juros									
CDI 11,65%	Equivalentes de caixa e conta reserva	11.307	BRLmil	-69bps*	77	329	659	(329)	(659)
IPCA 4,62%	Financiamentos (i)	55.409	BRLmil	38bps*	211	640	1.280	(640)	(1.280)

(i) Valores não contemplam custos de captação.

* bps - *basis points*

Jaíba C Energias Renováveis S.A.
Notas explicativas
Exercícios findos em 31 de dezembro
Em milhares de reais

17 Seguros

A controladora indireta Auren, mantém em vigor apólices de cobertura de seguros de riscos patrimonial, responsabilidade civil geral, além das apólices referente ao período do projeto, como risco de engenharia, responsabilidade civil obras e transporte. Tais apólices possuem coberturas, condições e limites compartilhados.

Modalidade	Principais coberturas	Vencimento
Patrimonial	Danos Materiais e Lucros Cessantes	até março/2025
RCG	RC Operações, Empregador, Poluição Súbita, Danos Morais, entre outras	até agosto/2025
Risco de Engenharia	Danos patrimoniais	até abril/2024
RC Obras	Danos materiais e/ou corporais causados a terceiros	até abril/2024
Transporte Importação	Danos durante a operação de transporte internacional dos módulos solares	até junho/2024

18 Compromisso de longo prazo

A Companhia prevê realizar, no curto prazo, o investimento da construção do seu parque solar, para o qual existem compromissos firmados junto a fornecedores relacionados às obras civis e aquisição das placas solares, com estimativa para serem liquidados até final de 2024.

A Companhia possui compromissos com os arrendadores dos terrenos onde está sendo construído o complexo solar. Nesta fase pré-operacional, os pagamentos são realizados através de valores definidos em contrato levando em consideração o tamanho da área arrendada. As premissas serão reavaliadas assim que o parque entrar em operação.

19 Eventos Subsequentes

(a) Entrada da operação em teste

Em 23 de janeiro de 2024, a Companhia obteve a liberação pela ANEEL para entrada da operação em teste das suas 129 unidades geradoras, conforme despacho abaixo:

Despacho ANEEL	Data	Unidade	Localização	Unidade Geradora e capacidade instalada	Fase da operação
171	23/01/2024	UFV Jaíba C	Jaíba – MG	UG1 a UG129 – 40.000,00 kW	Teste

DocuSigned by
 Aline Guadalupe Gonçalves Neves
 Assinado por: ALINE GUADALUPE GONCALVES NEVES:08911775908
 CPF: 08911775908
 Data/Hora da Assinatura: 09/04/2024 | 10:38:52 BRT
 O: ICP-Brasil, OU: Secretaria da Receita Federal do Brasil - RFB
 C: BR
 Emissor: AC SERASA RFB v5
 ICP
 Brasil

Aline Guadalupe Gonçalves
 Neves
 Contador CRC-PR-074475/O-2
 CPF: 089.117.759-08

DocuSigned by
 Mario Antonio Bertoncini
 Assinado por: MARIO ANTONIO BERTONCINI:0857176851
 CPF: 0857176851
 Data/Hora da Assinatura: 15/04/2024 | 10:56:02 BRT
 O: ICP-Brasil, OU: AC SOLUTI Multipla v5
 C: BR
 Emissor: AC SOLUTI Multipla v5
 ICP
 Brasil

Mario Antonio Bertoncini
 CPF:085.771.768-51

Certificado de Conclusão

Identificação de envelope: 621C2293ACBA472B92364C73E182772E
 Assunto: Complete com a DocuSign: DF_B141_Jaibas_C- 12_2023.pdf
 Envelope fonte:
 Documentar páginas: 23
 Assinar páginas: 5
 Assinatura guiada: Ativado
 Selo com Envelopeld (ID do envelope): Ativado
 Fuso horário: (UTC-03:00) Brasília

Status: Concluído

Remetente do envelope:
 Kevin Kurt Jackel
 R Amauri 255, 13º andar
 São Paulo, Sao Paulo 04794
 kevin.jackel.kj1@votorantim.com
 Endereço IP: 200.150.110.206

Rastreamento de registros

Status: Original
 09/04/2024 10:28:38

Portador: Kevin Kurt Jackel
 kevin.jackel.kj1@votorantim.com

Local: DocuSign

Eventos do signatário

Aline Guadalupe Goncalves Neves
 aline.neves@votorantim.com
 Consultor II

Nível de segurança: E-mail, Autenticação da conta (Nenhuma), Certificado Digital

Detalhes do provedor de assinatura:

Tipo de assinatura: ICP Smart Card
 Emissor da assinatura: AC SERASA RFB v5

Termos de Assinatura e Registro Eletrônico:

Aceito: 12/04/2021 16:44:40
 ID: 09ec1f44-d146-42e1-abf8-2f5fd421b132

Assinatura

DocuSigned by:

 AE3FD4FF92974BF...

Adoção de assinatura: Estilo pré-selecionado
 Usando endereço IP: 200.150.110.206

Registro de hora e data

Enviado: 09/04/2024 10:31:26
 Visualizado: 09/04/2024 10:33:19
 Assinado: 09/04/2024 10:39:02

Mario Antonio Bertoncini
 mario.bertoncini@arenenergia.com.br
 Diretor


Nível de segurança: E-mail, Autenticação da conta (Nenhuma), Certificado Digital

Detalhes do provedor de assinatura:

Tipo de assinatura: ICP Smart Card
 Emissor da assinatura: AC SOLUTI Multipla v5

Termos de Assinatura e Registro Eletrônico:

Aceito: 17/02/2023 16:35:25
 ID: 6d9a1af7-aa27-4990-bac5-362ab3d1525c

DocuSigned by:

 4A5071112DA74F4...

Adoção de assinatura: Estilo pré-selecionado
 Usando endereço IP: 204.199.62.222

Enviado: 09/04/2024 10:39:06
 Visualizado: 15/04/2024 10:55:34
 Assinado: 15/04/2024 10:56:25

Eventos do signatário presencial	Assinatura	Registro de hora e data
Eventos de entrega do editor	Status	Registro de hora e data
Evento de entrega do agente	Status	Registro de hora e data
Eventos de entrega intermediários	Status	Registro de hora e data
Eventos de entrega certificados	Status	Registro de hora e data
Eventos de cópia	Status	Registro de hora e data
Eventos com testemunhas	Assinatura	Registro de hora e data
Eventos do tabelião	Assinatura	Registro de hora e data
Eventos de resumo do envelope	Status	Carimbo de data/hora

Eventos de resumo do envelope	Status	Carimbo de data/hora
Envelope enviado	Com hash/criptografado	09/04/2024 10:31:26
Entrega certificada	Segurança verificada	15/04/2024 10:55:34
Assinatura concluída	Segurança verificada	15/04/2024 10:56:25
Concluído	Segurança verificada	15/04/2024 10:56:28

Eventos de pagamento	Status	Carimbo de data/hora
-----------------------------	---------------	-----------------------------

Termos de Assinatura e Registro Eletrônico

CONSUMER DISCLOSURE

From time to time, Votorantim S.A. (we, us or Company) may be required by law to provide to you certain written notices or disclosures. Described below are the terms and conditions for providing to you such notices and disclosures electronically through the DocuSign, Inc. (DocuSign) electronic signing system. Please read the information below carefully and thoroughly, and if you can access this information electronically to your satisfaction and agree to these terms and conditions, please confirm your agreement by clicking the 'I agree' button at the bottom of this document.

Getting paper copies

At any time, you may request from us a paper copy of any record provided or made available electronically to you by us. You will have the ability to download and print documents we send to you through the DocuSign system during and immediately after signing session and, if you elect to create a DocuSign signer account, you may access them for a limited period of time (usually 30 days) after such documents are first sent to you. After such time, if you wish for us to send you paper copies of any such documents from our office to you, you will be charged a \$0.00 per-page fee. You may request delivery of such paper copies from us by following the procedure described below.

Withdrawing your consent

If you decide to receive notices and disclosures from us electronically, you may at any time change your mind and tell us that thereafter you want to receive required notices and disclosures only in paper format. How you must inform us of your decision to receive future notices and disclosure in paper format and withdraw your consent to receive notices and disclosures electronically is described below.

Consequences of changing your mind

If you elect to receive required notices and disclosures only in paper format, it will slow the speed at which we can complete certain steps in transactions with you and delivering services to you because we will need first to send the required notices or disclosures to you in paper format, and then wait until we receive back from you your acknowledgment of your receipt of such paper notices or disclosures. To indicate to us that you are changing your mind, you must withdraw your consent using the DocuSign 'Withdraw Consent' form on the signing page of a DocuSign envelope instead of signing it. This will indicate to us that you have withdrawn your consent to receive required notices and disclosures electronically from us and you will no longer be able to use the DocuSign system to receive required notices and consents electronically from us or to sign electronically documents from us.

All notices and disclosures will be sent to you electronically

Unless you tell us otherwise in accordance with the procedures described herein, we will provide electronically to you through the DocuSign system all required notices, disclosures, authorizations, acknowledgements, and other documents that are required to be provided or made available to you during the course of our relationship with you. To reduce the chance of you inadvertently not receiving any notice or disclosure, we prefer to provide all of the required notices and disclosures to you by the same method and to the same address that you have given us. Thus, you can receive all the disclosures and notices electronically or in paper format through the paper mail delivery system. If you do not agree with this process, please let us know as described below. Please also see the paragraph immediately above that describes the consequences of your electing not to receive delivery of the notices and disclosures electronically from us.

How to contact Votorantim S.A.:

You may contact us to let us know of your changes as to how we may contact you electronically, to request paper copies of certain information from us, and to withdraw your prior consent to receive notices and disclosures electronically as follows:

To contact us by email send messages to: miguel.pafaro@votorantim.com

To advise Votorantim S.A. of your new e-mail address

To let us know of a change in your e-mail address where we should send notices and disclosures electronically to you, you must send an email message to us at miguel.pafaro@votorantim.com and in the body of such request you must state: your previous e-mail address, your new e-mail address. We do not require any other information from you to change your email address..

In addition, you must notify DocuSign, Inc. to arrange for your new email address to be reflected in your DocuSign account by following the process for changing e-mail in the DocuSign system.

To request paper copies from Votorantim S.A.

To request delivery from us of paper copies of the notices and disclosures previously provided by us to you electronically, you must send us an e-mail to miguel.pafaro@votorantim.com and in the body of such request you must state your e-mail address, full name, US Postal address, and telephone number. We will bill you for any fees at that time, if any.

To withdraw your consent with Votorantim S.A.

To inform us that you no longer want to receive future notices and disclosures in electronic format you may:

- i. decline to sign a document from within your DocuSign session, and on the subsequent page, select the check-box indicating you wish to withdraw your consent, or you may;
- ii. send us an e-mail to miguel.pafaro@votorantim.com and in the body of such request you must state your e-mail, full name, US Postal Address, and telephone number. We do not need any other information from you to withdraw consent.. The consequences of your withdrawing consent for online documents will be that transactions may take a longer time to process..

Required hardware and software

Operating Systems:	Windows® 2000, Windows® XP, Windows Vista®; Mac OS® X
Browsers:	Final release versions of Internet Explorer® 6.0 or above (Windows only); Mozilla Firefox 2.0 or above (Windows and Mac); Safari™ 3.0 or above (Mac only)
PDF Reader:	Acrobat® or similar software may be required to view and print PDF files
Screen Resolution:	800 x 600 minimum

Enabled Security Settings:	Allow per session cookies
----------------------------	---------------------------

** These minimum requirements are subject to change. If these requirements change, you will be asked to re-accept the disclosure. Pre-release (e.g. beta) versions of operating systems and browsers are not supported.

Acknowledging your access and consent to receive materials electronically

To confirm to us that you can access this information electronically, which will be similar to other electronic notices and disclosures that we will provide to you, please verify that you were able to read this electronic disclosure and that you also were able to print on paper or electronically save this page for your future reference and access or that you were able to e-mail this disclosure and consent to an address where you will be able to print on paper or save it for your future reference and access. Further, if you consent to receiving notices and disclosures exclusively in electronic format on the terms and conditions described above, please let us know by clicking the 'I agree' button below.

By checking the 'I agree' box, I confirm that:

- I can access and read this Electronic CONSENT TO ELECTRONIC RECEIPT OF ELECTRONIC CONSUMER DISCLOSURES document; and
- I can print on paper the disclosure or save or send the disclosure to a place where I can print it, for future reference and access; and
- Until or unless I notify Votorantim S.A. as described above, I consent to receive from exclusively through electronic means all notices, disclosures, authorizations, acknowledgements, and other documents that are required to be provided or made available to me by Votorantim S.A. during the course of my relationship with you.