


Selene Indústria Têxtil S.A.


Balanços patrimoniais em 31 de dezembro de 2023 e de 2022

(Valores expressos em milhares de reais)

ATIVO

	<u>Notas</u>	<u>31/12/2023</u>	<u>31/12/2022</u>
Ativo circulante			
Caixa e equivalentes de caixa	5	145.666	77.731
Contas a receber de clientes	6	101.920	97.020
Estoques	7	73.282	83.211
Impostos a recuperar	8	2.993	2.092
Créditos diversos	-	2.135	6.343
Total do ativo circulante		325.996	266.397
Ativo não circulante			
Depósitos judiciais	-	398	465
Impostos a recuperar	8	1.823	1.823
Imobilizado líquido	9	87.830	56.832
Intangível líquido	9	649	566
Total do ativo não circulante		90.700	59.686
Total do ativo		416.696	326.083


GREGÓRIO DE NADAI FILHO
Diretor Presidente
CPF.: 835.127.308-25


EDVALDO M. DE OLIVEIRA JUNIOR
Contador
CRC 1SP 256.468/O-3

As notas explicativas são parte integrante das demonstrações financeiras.


Selene Indústria Têxtil S.A.


Balanços patrimoniais em 31 de dezembro de 2023 e de 2022

(Valores expressos em milhares de reais)

PASSIVO E PATRIMÔNIO LÍQUIDO

	<u>Notas</u>	<u>31/12/2023</u>	<u>31/12/2022</u>
Passivo circulante			
Fornecedores	10	26.349	25.766
Obrigações trabalhistas e tributárias	11	12.527	11.940
Dividendos a pagar	15.2	2.254	-
Parcelamento de tributos	12	-	679
Outras contas a pagar	-	881	1.620
Total do passivo circulante		42.011	40.005
Passivo não circulante			
Parcelamento de tributos	12	-	1.414
Provisão para contingências	14	110	471
Juros sobre capital próprio a pagar	15.3	4.173	-
Total do passivo não circulante		4.283	1.885
Patrimônio líquido			
Capital social realizado	15	252.040	50.000
Adiantamento para futuro aumento de capital	-	-	4.173
Reservas de capital	-	83.293	213.859
Reserva de lucros	-	35.069	16.161
Total do patrimônio líquido		370.402	284.193
Total do passivo e patrimônio líquido		416.696	326.083


GREGÓRIO DE NADAI FILHO
Diretor Presidente
CPF.: 835.127.308-25


EDVALDO M. DE OLIVEIRA JUNIOR
Contador
CRC 1SP 256.468/O-3

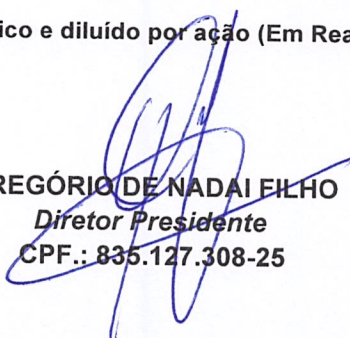
As notas explicativas são parte integrante das demonstrações financeiras.

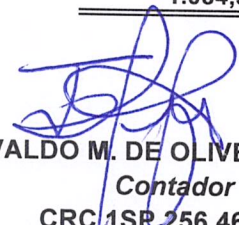
Selene Indústria Têxtil S.A.

Demonstrações do resultado para os exercícios findos em 31 de dezembro de 2023 e de 2022

(Valores expressos em milhares de reais)

	<u>Notas</u>	<u>31/12/2023</u>	<u>31/12/2022</u>
Receita líquida de vendas	17	405.678	354.029
Custos dos produtos vendidos	18a	(280.535)	(264.966)
Lucro bruto		125.143	89.063
Despesas operacionais			
Administrativas e gerais	18b	(10.218)	(11.110)
Despesas com vendas	18c	(63.096)	(56.594)
Outras despesas e receitas operacionais	19	38.335	44.245
Lucro operacional antes do resultado financeiro		90.164	65.604
Despesas financeiras	20	(7.917)	(9.891)
Receitas financeiras	20	18.156	16.002
Resultado financeiro		10.239	6.111
Lucro antes do imposto de renda e da contribuição social		100.403	71.715
Imposto de renda e contribuição social correntes	13	(4.970)	(1.656)
Lucro líquido do exercício		95.433	70.059
Média ponderada de número de ações		88.010	50.000
Lucro por ação			
Resultado líquido básico e diluído por ação (Em Reais)		1.084,34	1.401,18


GREGÓRIO DE NADAI FILHO
Diretor Presidente
CPF.: 835.127.308-25


EDVALDO M. DE OLIVEIRA JUNIOR
Contador
CRC 1SP 256.468/O-3

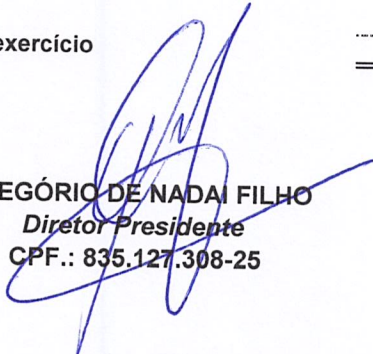
As notas explicativas são parte integrante das demonstrações financeiras.

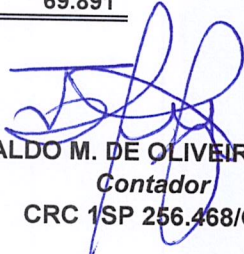
Selene Indústria Têxtil S.A.

Demonstrações do resultado abrangente para os exercícios findos em 31 de dezembro de 2023 e de 2022

(Valores expressos em milhares de reais)

	<u>31/12/2023</u>	<u>31/12/2022</u>
Lucro líquido do exercício	95.433	70.059
Outros resultados abrangentes		
Realização da mais valia de ativo imobilizado	(169)	(168)
Resultado abrangente do exercício	<u><u>95.264</u></u>	<u><u>69.891</u></u>


GREGÓRIO DE NADAI FILHO
Diretor Presidente
CPF.: 835.127.308-25


EDVALDO M. DE OLIVEIRA JUNIOR
Contador
CRC 1SP 256.468/O-3

As notas explicativas são parte integrante das demonstrações financeiras.

Selene Indústria Têxtil S.A.

Demonstrações das mutações do patrimônio líquido para os exercícios findos em em 31 de dezembro de 2023 e de 2022

(Valores expressos em milhares de reais)

Notas	Capital social	Adiantamento para futuro aumento de capital	Reservas de capital		Reservas de lucros		Total
			Reserva de subvenção governamental	Reserva de reavaliação	Reserva legal	Retenção de lucros	
Saldos em 31 de dezembro de 2021							
-	50.000	4.173	141.735	1.988	8.276	10.411	216.583
-	-	-	-	-	-	70.059	70.059
-	-	-	-	(168)	-	-	(168)
15.2	-	-	-	-	1.724	(1.724)	-
15.2	-	-	60.305	-	-	(60.305)	-
15.2	-	-	-	-	-	(2.281)	(2.281)
Saldos em 31 de dezembro de 2022							
-	50.000	4.173	202.040	1.820	10.000	16.160	284.193
-	-	-	-	-	-	95.433	95.433
-	-	-	-	(169)	-	-	(169)
15.1	202.040	-	(202.040)	-	-	-	-
15.2	-	-	-	-	4.772	(4.772)	-
15.2	-	-	-	-	-	(2.254)	(2.254)
15.2	-	-	-	-	-	(2.628)	(2.628)
15.3	-	(4.173)	-	-	-	-	(4.173)
15.4	-	-	81.642	-	-	(81.642)	-
Saldos em 31 de dezembro de 2023							
-	252.040	-	81.642	1.651	14.772	20.297	370.402

GREGÓRIO DE NADAÍ FILHO
Diretor Presidente
CPF.: 835.127.308-25

EDVALDO M. DE OLIVEIRA JUNIOR
Contador
CRC 1SP 256.468/O-3

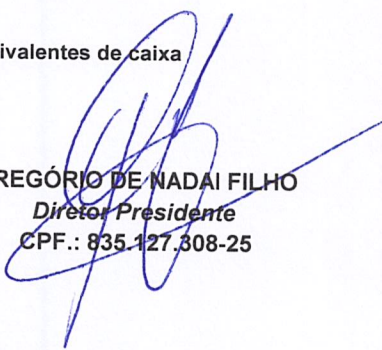
As notas explicativas são parte integrante das demonstrações financeiras.


Selene Indústria Têxtil S.A.

Demonstrações dos fluxos de caixa para os exercícios findos em 31 de dezembro de 2023 e de 2022

(Valores expressos em milhares de reais)

	31/12/2023	31/12/2022
Fluxos de caixa das atividades operacionais		
Lucro antes do imposto de renda e contribuição social	100.403	71.715
Ajustes para conciliar o resultado às disponibilidades geradas pelas atividades		
Depreciação e amortização	16.824	14.877
Provisão para contingência	(361)	(21)
Realização da reserva de reavaliação	(169)	(168)
Provisão de estoques	(68)	(4)
(Aumento) redução das contas do ativo		
Títulos e valores mobiliários	-	696
Contas a receber de clientes	(4.900)	(15.079)
Estoques	9.997	(11.205)
Créditos diversos	4.208	(2.565)
Impostos a recuperar	(901)	4.705
Depósito judicial	67	(253)
Aumento (redução) das contas do passivo		
Fornecedores	583	1.047
Obrigações trabalhistas e tributárias	587	2.547
Outras contas a pagar	(739)	1.127
Parcelamento de impostos federais	(2.093)	(407)
Caixa proveniente das atividades operacionais	123.438	67.012
Imposto de renda e contribuição social pagos	(4.970)	(1.656)
Caixa e equivalentes de caixa provenientes das atividades operacionais	118.468	65.356
Fluxos de caixa das atividades de investimento		
Aquisição de ativo imobilizado	(47.879)	(22.002)
Aquisição de ativo intangível	(179)	(81)
Venda de ativo imobilizado e intangível	153	37
Caixa e equivalentes de caixa aplicados nas atividades de investimento	(47.905)	(22.046)
Fluxos de caixa das atividades de financiamento		
Captações/pagamentos de empréstimos, líquido	-	(4.272)
Pagamento de juros	-	(48)
Pagamento de dividendos	(2.628)	(2.281)
Caixa e equivalentes de caixa aplicados nas atividades de financiamento	(2.628)	(6.601)
Aumento líquido de caixa e equivalentes de caixa	67.935	36.709
No início do exercício	77.731	41.022
No final do exercício	145.666	77.731
Aumento líquido de caixa e equivalentes de caixa	67.935	36.709


GREGÓRIO DE NADAI FILHO
Diretor Presidente
CPF.: 835.127.308-25


EDVALDO M. DE OLIVEIRA JUNIOR
Contador
CRC 1SP 256.468/O-3

SELENE INDÚSTRIA TÊXTIL S/A
CNPJ 47.254.545/0001-98

Notas explicativas da Administração às demonstrações financeiras para os Exercícios findos em 31 de dezembro de 2023 e 2022
(Valores expressos em milhares de reais, exceto quando indicado de outra forma)

1. Contexto Operacional

A Selene Indústria Têxtil S.A. ("Companhia") é uma pessoa jurídica de direito privado, constituída sob forma de sociedade anônima de capital fechado, com sede administrativa na Cidade de Cerquillo, Estado de São Paulo, tem como atividades preponderantes: indústria e comércio de produtos têxteis como meias, confecção de roupas íntimas (cuecas e lingerie), modeladores, fitness e tecidos planos, bem como a importação e exportação de produtos.

A Companhia está entre as maiores indústrias têxteis do Brasil, oferecendo produtos de qualidade sendo reconhecida nos mercados de tecidos planos e de confecções de meias, cuecas e lingerie. Os seus produtos são desenvolvidos com bases em tendências modernas, elaborados com qualidade e assim propiciando máximo conforto aos consumidores, tendo seus produtos reconhecidos como altamente confortáveis.

2. Apresentação das demonstrações financeiras e sumário das principais práticas contábeis materiais

2.1. Declaração de conformidade

As demonstrações financeiras foram elaboradas conforme normas internacionais do relatório financeiro (IFRS) emitidas pelo International Accounting Standard Board (IASB) e de acordo com as práticas contábeis adotadas no Brasil, que compreendem aquelas incluídas na legislação societária brasileira e os pronunciamentos, as orientações e as interpretações técnicas emitidas pelo Comitê de Pronunciamentos Contábeis - CPC e aprovados pelo Conselho Federal de Contabilidade- CFC.

A administração da Companhia declara que todas as informações relevantes próprias das demonstrações financeiras, e somente elas, estão sendo evidenciadas e correspondem às por ela utilizadas na sua gestão.

2.2. Base de elaboração

As demonstrações financeiras foram elaboradas considerando todas as informações relevantes da Companhia, que correspondem àquelas utilizadas pela Administração na sua gestão, e preparadas de acordo com as normas internacionais do relatório financeiro (IFRS) emitidas pelo International Standard Accounting Board (IASB) e práticas contábeis adotadas no Brasil. As demonstrações financeiras foram preparadas considerando o custo histórico como base de valor, exceto pela avaliação a valor justo de certos instrumentos financeiros, quando requerida pela norma.



SELENE INDÚSTRIA TÊXTIL S/A
CNPJ 47.254.545/0001-98

Notas explicativas da Administração às demonstrações financeiras para os Exercícios findos em 31 de dezembro de 2023 e 2022
(Valores expressos em milhares de reais, exceto quando indicado de outra forma)

2.3. Moeda funcional e de apresentação

Os itens incluídos nas demonstrações financeiras são mensurados usando o Real (R\$), moeda do ambiente econômico no qual a Companhia atua, eleita moeda funcional da Companhia, também é a moeda de sua respectiva apresentação.

2.4. Uso de estimativas e julgamentos

A preparação das demonstrações financeiras de acordo com as normas do CPC exige que a administração faça julgamentos, estimativas e premissas que afetam a aplicação das políticas contábeis e os valores reportados de ativos, passivos, receitas e despesas. Os resultados reais podem divergir dessas estimativas. As estimativas e premissas são revistas de uma maneira contínua. Revisões com relação a estimativas contábeis são reconhecidas no exercício em que as estimativas são revisadas e em quaisquer exercícios futuros afetados.

As informações sobre incertezas sobre premissas e estimativas que possuam um risco significativo de resultar em um ajuste material no próximo exercício financeiro estão incluídas nas seguintes notas explicativas:

- Nota explicativa nº 6 Provisão para Perda de Créditos Esperados;
- Nota explicativa nº 7 Provisão para Perdas dos Estoques;
- Nota explicativa nº 14 Provisão para Riscos Tributários, Cíveis e Trabalhistas.

2.5. Autorização para emissão das demonstrações financeiras

Em 18 de março de 2023 a administração, autorizou a emissão das presentes demonstrações financeiras, estando aprovadas para sua divulgação.

3. Mudanças nas políticas contábeis e divulgações

Durante o exercício de 2023 foi emitida pelo Comitê de Pronunciamentos Contábeis (CPC) a revisão das referidas normas abaixo, já vigentes no exercício de 2023:

Pronunciamento	Alteração	Vigência
IAS 1 – Presentation of Financial Statements / IFRS – Practice Statements	Divulgação de políticas contábeis "materiais" ao invés de Políticas contábeis "Significativas". As alterações definem o que é "informação de política contábeis material" e explicam como identificá-las.	a partir de 1º de Janeiro de 2023
IAS 1 – Presentation of Financial Statements / IFRS – Practice Statements	Para uma entidade classificar passivos como não circulantes em suas demonstrações financeiras, ela deve ter o direito de evitar a liquidação dos passivos por no mínimo dozes meses da data do balanço patrimonial.	a partir de 1º de Janeiro de 2024
IAS 8 – Accounting Polices, Changes in Accounting Estimate and Errors	Esclarecimento à distinção entre mudanças nas estimativas contábeis e mudanças nas políticas contábeis e correção de erros	a partir de 1º de Janeiro de 2023
IFRS 17 – Insurance Contracts	Norma não aplicável para a Companhia.	a partir de 1º de Janeiro de 2023
IAS 12 – Tributo sobre o Lucro	Requer que as entidades reconheçam o imposto diferido sobre as transações de arrendamentos, obrigações de descomissionamento e restauração.	a partir de 1º de Janeiro de 2023

SELENE INDÚSTRIA TÊXTIL S/A
CNPJ 47.254.545/0001-98

Notas explicativas da Administração às demonstrações financeiras para os Exercícios findos em 31 de dezembro de 2023 e 2022
 (Valores expressos em milhares de reais, exceto quando indicado de outra forma)

Normas emitidas, mas ainda não vigentes

As normas e interpretações novas e alteradas emitidas, mas não ainda em vigor até a data de emissão das demonstrações financeiras, estão descritas a seguir. A empresa pretende adotar essas normas e interpretações novas e alteradas, se cabível, quando entrarem em vigor.


Pronunciamento	Alteração	Vigência
Alterações à IFRS 10 (CPC 36 (R3)) - Demonstrações Consolidadas e à IAS 28 (CPC 18 (R2)) - Investimentos em Coligadas, em Controlada e em Empreendimento Controlado em Conjunto — Venda ou Contribuição na forma de Ativos entre um Investidor e sua Coligada ou Controlada em Conjunto	Tratam de situações que envolvem a venda ou contribuição de ativos entre um investidor e sua coligada ou joint venture. Especificamente, os ganhos e as perdas resultantes da perda de controle de uma controlada que não contenha um negócio em uma transação com uma coligada ou joint venture contabilizada utilizando o método de equivalência patrimonial são reconhecidos no resultado da controladora apenas proporcionalmente às participações do investidor não relacionado nessa coligada ou joint venture. Da mesma forma, os ganhos e as perdas resultantes da remensuração de investimentos retidos em alguma antiga controlada (que tenha se tornado coligada ou joint venture contabilizada pelo método de equivalência patrimonial) ao valor justo são reconhecidos no resultado da antiga controladora proporcionalmente às participações do investidor não relacionado na nova coligada ou joint venture.	a partir de 1º de Janeiro de 2024
Alterações à IAS 1 – Apresentação das Demonstrações Financeiras (CPC 26 (R1)) - Classificação de Passivos como Circulantes ou Não Circulantes	As alterações esclarecem que a classificação de passivos como circulantes ou não circulantes se baseia nos direitos existentes na data do balanço, especificam que a classificação não é afetada pelas expectativas sobre se uma entidade irá exercer seu direito de postergar a liquidação do passivo, explicam que os direitos existem se as cláusulas restritivas são cumpridas na data do balanço, e introduzem a definição de 'liquidação' para esclarecer que a liquidação se refere à transferência para uma contraparte de caixa, instrumentos patrimoniais, outros ativos ou serviços.	a partir de 1º de Janeiro de 2024
Alterações à IAS 1 – Apresentação das Demonstrações Financeiras - Passivo Não Circulante com Covenants	As alterações indicam que apenas covenants que uma entidade deve cumprir em ou antes que o final do período de relatório, afetam o direito da entidade de postergar a liquidação de um passivo por no mínimo 12 meses após a data do relatório (e, portanto, isso deve ser considerado na avaliação da classificação do passivo como circulante ou não circulante). Esses covenants afetam se o direito existe no final do período de relatório, mesmo se o cumprimento do covenant é avaliado apenas após a data do relatório (por exemplo, um covenant com base na condição financeira da entidade na data do relatório que seja avaliado para fins de cumprimento apenas após a data do relatório).	a partir de 1º de Janeiro de 2024

SELENE INDÚSTRIA TÊXTIL S/A
CNPJ 47.254.545/0001-98

Notas explicativas da Administração às demonstrações financeiras para os Exercícios findos em 31 de dezembro de 2023 e 2022
 (Valores expressos em milhares de reais, exceto quando indicado de outra forma)

<p>Alterações a IAS 7 – Demonstração dos Fluxos de Caixa e ao IFRS 7 - Instrumentos Financeiros: Divulgações—Acordos de Financiamento de Fornecedores</p>	<p>As alterações acrescentam um objetivo de divulgação na IAS 7 afirmando que uma entidade deve divulgar informações sobre seus acordos de financiamento de fornecedores que permitem aos usuários das demonstrações financeiras avaliar os efeitos desses acordos sobre os passivos e fluxos de caixa da entidade. Adicionalmente, a IFRS 7 foi alterada para acrescentar acordos de financiamento de fornecedores como um exemplo dentro das exigências para divulgar informações sobre a exposição da entidade à concentração do risco de liquidez. Para atender o objetivo de divulgação, a entidade deve divulgar, no todo, para seus acordos de financiamento de fornecedores:</p> <ul style="list-style-type: none"> • Os termos e as condições dos acordos • O valor contábil, e correspondentes rubricas apresentadas no balanço patrimonial da entidade, dos passivos que fazem parte dos acordos • O valor contábil, e correspondentes rubricas pelas quais os fornecedores já receberam pagamento daqueles que fornecem o financiamento • As faixas das datas de vencimento dos pagamentos para os passivos financeiros que fazem parte de um acordo de financiamento de fornecedores e contas a pagar comparáveis que não fazem parte de um acordo de financiamento de fornecedores • Informações sobre o risco de liquidez As alterações, que contém medidas de transição específicas para o primeiro período anual no qual a entidade aplica as alterações, são aplicáveis para períodos anuais iniciados em ou após 1º de janeiro de 2024, sendo permitida a adoção antecipada. 	<p>a partir de 1º de Janeiro de 2024</p>
<p>Alterações à IFRS 16 – Arrendamentos - Passivo de arrendamento em uma transação de "Sale and Leaseback"</p>	<p>As alterações ao IFRS16 acrescentam exigências de mensuração subsequente para transações de venda e leaseback, que satisfazem as exigências do CPC 47 (IFRS 15), para fins de contabilização como venda. As alterações requerem que o vendedor-arrendatário determine 'pagamentos de arrendamento' ou 'pagamentos de arrendamento revisados' de modo que o vendedor-arrendatário não reconheça um ganho ou perda relacionado ao direito de uso retido pelo vendedor-arrendatário, após a data de início. As alterações não afetam o ganho ou a perda reconhecida pelo vendedor-arrendatário relacionado ao término total ou parcial de um arrendamento. Sem essas novas exigências, um vendedor-arrendatário pode ter reconhecido um ganho sobre o direito de uso que retém exclusivamente devido à remensuração do passivo de arrendamento (por exemplo, após uma modificação ou mudança de arrendamento no prazo do arrendamento) que aplica as exigências gerais na IFRS16. Esse pode ter sido particularmente o caso em um retroarrendamento que inclui pagamentos de arrendamento variáveis que não dependem de um índice ou taxa.</p>	<p>a partir de 1º de Janeiro de 2024</p>

A Administração da Companhia está avaliando os impactos práticos que tais itens possam ter em suas demonstrações financeiras.



SELENE INDÚSTRIA TÊXTIL S/A
CNPJ 47.254.545/0001-98

Notas explicativas da Administração às demonstrações financeiras para os Exercícios findos em 31 de dezembro de 2023 e 2022
(Valores expressos em milhares de reais, exceto quando indicado de outra forma)

4. Apresentação das demonstrações financeiras e principais políticas contábeis adotadas

As principais políticas contábeis adotadas na preparação das demonstrações financeiras referentes aos exercícios findos em 31/12/2023 e 31/12/2022 foram as seguintes:

a) Caixa e equivalentes de caixa

Incluem dinheiro em caixa, depósitos bancários à vista e investimentos temporários de curto prazo com prazos para resgate de até 90 dias da data da aplicação.

Os investimentos temporários são representados substancialmente por Certificados de Depósito Bancário-CDBs e estão registrados pelos valores de custo, acrescidos dos rendimentos auferidos até a data de apresentação das demonstrações financeiras, que não excedem o seu valor de realização.

b) Contas a receber de clientes

As contas a receber de clientes estão registradas aos valores nominais das faturas e deduzidas da provisão para créditos de liquidação duvidosa, constituída com base em análise individual dos valores a receber em atraso e adicionado o valor estimado de perda para os recebíveis em aberto, sendo um montante considerado suficiente pela administração para cobrir as perdas prováveis na realização dos créditos.

c) Estoques

Mensurados pelo menor valor entre o custo de aquisição ou de produção e o valor realizável líquido. O custo dos estoques é baseado no princípio do custo médio e inclui gastos incorridos na aquisição de estoques, custos de produção e transformação e outros custos incorridos em trazê-los às suas localizações e condições existentes. No caso de estoques manufaturados e produtos em elaboração, os respectivos custos de produção incluem uma parcela dos custos gerais de fabricação com base na capacidade operacional normal.

O valor realizável líquido é o preço estimado de venda no curso normal dos negócios, deduzido dos custos estimados de conclusão e das despesas de vendas.



SELENE INDÚSTRIA TÊXTIL S/A
CNPJ 47.254.545/0001-98

Notas explicativas da Administração às demonstrações financeiras para os Exercícios findos em 31 de dezembro de 2023 e 2022
(Valores expressos em milhares de reais, exceto quando indicado de outra forma)

d) Imobilizado

Reconhecimento e mensuração

Itens do imobilizado são mensurados pelo custo histórico de aquisição ou construção, deduzido de depreciação acumulada e perdas de redução ao valor recuperável ("impairment") acumuladas, quando aplicável.

O custo inclui gastos que são diretamente atribuíveis à aquisição de um ativo. O custo de ativos construídos pela própria Companhia inclui o custo de materiais e mão de obra direta, e quaisquer outros custos para colocar o ativo no local e em condição necessária para que estes sejam capazes de operar da forma pretendida pela administração.

O software comprado que seja parte integrante da funcionalidade de um equipamento é capitalizado como parte daquele equipamento.

Os ganhos e as perdas em alienações são apurados comparando-se o produto da venda com o valor residual contábil e são reconhecidos na rubrica "Outras receitas (despesas) operacionais, líquidas" na demonstração do resultado.

Custos subsequentes

São capitalizados apenas quando é provável que os benefícios econômicos incorporados no componente fluirão para a Companhia e o seu custo possa ser medido de forma confiável. Os custos de manutenção recorrente são reconhecidos no resultado, quando incorridos.

Depreciação

Itens do ativo imobilizado são depreciados a partir da data em que estão disponíveis para uso, ou, no caso de ativos construídos internamente, a partir do dia em que a construção é finalizada e o ativo está disponível para uso.

A depreciação é calculada para amortizar o custo de itens do ativo imobilizado, menos seus valores residuais estimados, utilizando o método linear com base na taxa fiscal estabelecida pela Receita Federal do Brasil. A depreciação é geralmente reconhecida no resultado, a menos que o montante esteja incluído no valor contábil de outro ativo.



SELENE INDÚSTRIA TÊXTIL S/A
CNPJ 47.254.545/0001-98

Notas explicativas da Administração às demonstrações financeiras para os Exercícios findos em 31 de dezembro de 2023 e 2022
(Valores expressos em milhares de reais, exceto quando indicado de outra forma)

e) Intangível

Outros ativos intangíveis que são adquiridos pela Companhia e que têm vidas úteis finitas são mensurados pelo custo, deduzido da amortização acumulada e das perdas por redução ao valor recuperável acumuladas, quando aplicável.

A amortização é calculada sobre o custo de um ativo, ou outro valor substituto do custo, deduzido do valor residual.

A amortização é reconhecida no resultado com base no método linear com relação às vidas úteis estimadas de ativos intangíveis, que não o ágio, a partir da data em que estes estão disponíveis para uso, já que esse método é o que mais perto reflete o padrão de consumo de benefícios econômicos futuros incorporados no ativo.

Os métodos de amortização, as vidas úteis e os valores residuais são revistos na data de apresentação das demonstrações financeiras e ajustados de forma prospectiva caso seja apropriado.

f) Moeda estrangeira

Transações em moeda estrangeira são convertidas para a respectiva moeda funcional da Companhia pelas taxas de câmbio nas datas das transações. Ativos e passivos monetários denominados e apurados em moedas estrangeiras na data de apresentação são reconvertidos para a moeda funcional à taxa de câmbio apurada nessa data. Os ganhos e as perdas decorrentes da conversão da moeda são reconhecidos na demonstração do resultado.


g) Instrumentos financeiros

Classificação e mensuração de ativos e passivos financeiros

O CPC 48/IFRS 9 retém em grande parte os requerimentos existentes no CPC 38 para a classificação e mensuração de passivos financeiros. No entanto, ele elimina as antigas categorias do CPC 38 para ativos financeiros: mantidos até o vencimento, empréstimos e recebíveis e disponíveis para venda.

A classificação dos ativos e passivos financeiros segundo o CPC 48/IFRS 9 é geralmente baseada no modelo de negócios no qual um ativo financeiro é gerenciado e em suas características de fluxos de caixa contratuais.

Conforme o CPC 48/IFRS 9, no reconhecimento inicial, um ativo financeiro é classificado como Mensurados: ao Valor Justo por Meio de Resultado ("VJR"), ao Custo Amortizado; e os Instrumentos de Dívida e Patrimoniais ao Valor Justo por Meio dos Outros Resultados Abrangentes ("VJORA").



SELENE INDÚSTRIA TÊXTIL S/A
CNPJ 47.254.545/0001-98

Notas explicativas da Administração às demonstrações financeiras para os Exercícios findos em 31 de dezembro de 2023 e 2022
(Valores expressos em milhares de reais, exceto quando indicado de outra forma)

As seguintes políticas contábeis aplicam-se à mensuração subsequente dos ativos financeiros:

Ativos financeiros mensurados a VJR	Esses ativos são subsequentemente mensurados ao valor justo. O resultado líquido, incluindo juros ou receita de dividendos, é reconhecido no resultado.
Ativos financeiros mensurados ao custo amortizado	Estes ativos são mensurados de forma subsequente ao custo amortizado utilizando o método dos juros efetivos. O custo amortizado é reduzido por perdas por redução ao valor recuperável. A receita de juros, ganhos e perdas cambiais e perdas são reconhecidas no resultado. Qualquer ganho ou perda no desreconhecimento é reconhecido também no resultado.
Instrumentos de dívida mensurados ao VJORA	Esses ativos são mensurados de forma subsequente ao valor justo. Os rendimentos de juros calculados utilizando o método de juros efetivos, ganhos e perdas cambiais e perdas por redução ao valor recuperável são reconhecidos no resultado. No desreconhecimento, o resultado acumulado em ORA é reclassificado para o resultado.
Instrumentos patrimoniais mensurados ao VJORA	Esses ativos são mensurados de forma subsequente ao valor justo. Os dividendos são reconhecidos como ganho no resultado a menos que os dividendos representem claramente uma recuperação de parte do custo do investimento. Outros resultados líquidos são reconhecidos em ORA e nunca são reclassificados para o resultado.


Sob o CPC 48/IFRS 9, um ativo financeiro é mensurado ao custo amortizado se atender ambas as condições a seguir e não for designado como mensurado a VJR:

- É mantido dentro de um modelo de negócio cujo objetivo seja manter ativos financeiros para receber fluxos de caixa contratuais; e
- Seus termos contratuais geram, em datas específicas, fluxos de caixa que são relativos ao pagamento de principal e juros sobre o valor principal em aberto.

Um instrumento de dívida é mensurado a VJORA se atender ambas as condições a seguir e não for designado como mensurado a VJR:

- É mantido dentro de um modelo de negócio cujo objetivo é atingido tanto pelo recebimento de fluxos de caixa contratuais quanto pela venda de ativos financeiros; e
- Seus termos contratuais geram em datas específicas, fluxos de caixa que são apenas pagamentos de principal e juros sobre o valor principal em aberto.

No reconhecimento inicial de um investimento em um instrumento patrimonial que não seja mantido para negociação, a Companhia pode optar irrevogavelmente por apresentar alterações subsequentes no valor justo do investimento em outros resultados abrangentes ("ORA"). Esta escolha é feita investimento por investimento.



Notas explicativas da Administração às demonstrações financeiras para os Exercícios findos em 31 de dezembro de 2023 e 2022
(Valores expressos em milhares de reais, exceto quando indicado de outra forma)

Todos os ativos financeiros não classificados como mensurados ao custo amortizado ou VJORA, conforme descrito acima, são classificados como VJR. Isso inclui todos os ativos financeiros derivativos. No reconhecimento inicial, a Companhia pode designar de forma irrevogável um ativo financeiro que de outra forma atenda os requerimentos para ser mensurado ao custo amortizado ou como VJORA como VJR se isso eliminar ou reduzir significativamente um descasamento contábil que de outra forma surgiria (opção de valor justo disponível no CPC 48/IFRS 9).

Um ativo financeiro é inicialmente mensurado pelo valor justo, acrescido, para um item não mensurado a VJR, dos custos de transação que são diretamente atribuíveis à sua aquisição.

h) Ajuste a Valor Presente (AVP) de ativos e passivos

Os ativos e passivos monetários de curto prazo são analisados e ajustados ao valor presente quando o efeito é considerado significativo em relação às demonstrações financeiras tomadas como um todo.


i) Redução ao valor recuperável (“impairment”)

A Companhia analisa anualmente se existem evidências de que o valor contábil de um ativo não será recuperado (redução ao valor recuperável dos ativos). Caso tais evidências estejam presentes, é estimado o valor recuperável do ativo, sendo este o maior valor entre: (i) seu valor justo menos os custos que seriam incorridos para vendê-lo; e (ii) seu valor de uso. O valor de uso é equivalente aos fluxos de caixa descontados (antes dos impostos) derivados do uso contínuo do ativo. Quando o valor residual contábil do ativo exceder seu valor recuperável, é reconhecida a redução (provisão) do saldo contábil desse ativo (“impairment”).

j) Provisões

Reconhecidas quando:

- A Companhia tem uma obrigação presente (legal ou presumida) como resultado de eventos passados, sendo provável que uma saída de recursos seja necessária para liquidar a obrigação e o valor possa ser estimado com segurança; e
- São quantificadas ao valor presente do desembolso esperado para liquidar a obrigação, utilizando a taxa adequada de desconto de acordo com os riscos relacionados ao passivo. São atualizadas até a data de apresentação das demonstrações financeiras pelo montante estimado das perdas prováveis, observada sua natureza e apoiada na opinião dos assessores jurídicos.



SELENE INDÚSTRIA TÊXTIL S/A
CNPJ 47.254.545/0001-98

Notas explicativas da Administração às demonstrações financeiras para os Exercícios findos em 31 de dezembro de 2023 e 2022
(Valores expressos em milhares de reais, exceto quando indicado de outra forma)

k) Reconhecimento de receitas

A receita operacional do curso normal das atividades da Companhia e suas controladas é medida pela contraprestação recebida ou a receber. A receita operacional é reconhecida quando representar a transferência (ou promessa de transferência) de bens ou serviços a clientes de forma a refletir consideração de qual montante espera trocar por aqueles bens ou serviços.

O IFRS 15/CPC 47 estabelece um modelo para o reconhecimento da receita que considera cinco etapas: (i) identificação do contrato com o cliente; (ii) identificação da obrigação de desempenho definida no contrato; (iii) determinação do preço da transação; (iv) alocação do preço da transação às obrigações de desempenho do contrato e (v) reconhecimento da receita se e quando a empresa cumprir as obrigações de desempenho.

Desta forma, a receita é reconhecida somente quando (ou se) a obrigação de desempenho for cumprida, ou seja, quando o “controle” dos bens ou serviços de uma determinada operação é efetivamente transferido ao cliente. Caso seja provável que descontos serão concedidos e o valor possa ser mensurado de maneira confiável, então o desconto é reconhecido como uma redução da receita operacional conforme as vendas são reconhecidas.


l) Receitas e despesas financeiras

As receitas financeiras abrangem receitas de juros que são reconhecidas no resultado pelo método de juros efetivos. As despesas financeiras abrangem as despesas bancárias que são reconhecidas no resultado com base nas movimentações financeiras.

m) Imposto de renda e contribuição social sobre o lucro líquido

O imposto de renda e a contribuição social correntes e diferidos são calculados com base nas alíquotas de 15%, acrescida do adicional de 10% sobre o lucro tributável excedente a R\$240, para imposto de renda e de 9% sobre o lucro tributável para contribuição social e consideram a compensação de prejuízos fiscais e base negativa de contribuição social, limitada a 30% do lucro real.

A despesa com imposto de renda e contribuição social compreende os impostos correntes e diferidos, os quais são reconhecidos no resultado.



SELENE INDÚSTRIA TÊXTIL S/A
CNPJ 47.254.545/0001-98

Notas explicativas da Administração às demonstrações financeiras para os Exercícios findos em 31 de dezembro de 2023 e 2022
(Valores expressos em milhares de reais, exceto quando indicado de outra forma)

n) Resultado por ação

O resultado por ação básico é calculado por meio do resultado do exercício atribuível aos acionistas e a média ponderada das ações em circulação no respectivo exercício. O resultado por ação diluído é calculado por meio do resultado do exercício atribuível aos acionistas, ajustado pelos efeitos dos instrumentos que potencialmente impactariam o resultado do exercício, e pela média das ações em circulação, ajustada pelos instrumentos potencialmente conversíveis em ações, com efeito diluidor, nos exercícios apresentados, nos termos do CPC 41/IAS 33.


o) Demonstração dos fluxos de caixa

As Demonstrações dos Fluxos de Caixa foram preparadas pelo método indireto e estão apresentadas de acordo com o CPC 03 (R2).

5. Caixa e equivalentes de caixa

Descrição	31/12/2023	31/12/2022
Caixa	92	132
Numerário em trânsito	-	31
Banco conta movimento	320	73
Aplicações financeiras	145.254	77.495
	145.666	77.731

As aplicações financeiras são representadas por Certificados de Depósito Bancário ("CDB"), remunerados à taxa média de 103,50% em 2023 (103,00% em 31/12/2022) da variação do Certificado de Depósito Interbancário-CDI, podendo ser resgatadas a qualquer momento, por solicitação da Companhia, sem modificação substancial de seus valores.



SELENE INDÚSTRIA TÊXTIL S/A
CNPJ 47.254.545/0001-98

Notas explicativas da Administração às demonstrações financeiras para os Exercícios findos em 31 de dezembro de 2023 e 2022
(Valores expressos em milhares de reais, exceto quando indicado de outra forma)

6. Contas a receber de clientes

Descrição	31/12/2023	31/12/2022
Mercado interno	104.970	98.465
Provisão para perda esperadas s/ o contas a receber	(3.050)	(1.445)
	101.920	97.020

A movimentação da provisão para perdas esperadas s/ o contas a receber é como segue:

Descrição	31/12/2023	31/12/2022
Saldo Inicial	(1.445)	(1.048)
Complementos	(3.286)	(820)
Reversões	1.681	423
	(3.050)	(1.445)

A Companhia não possui históricos materiais de perda para créditos de liquidação duvidosa, assim, são considerados integralmente na Provisão para Perdas Esperadas s/ o Contas a Receber, os títulos com vencimento acima de 120 dias, para os vencimentos inferiores e a vencer, utiliza-se análise de risco individual por cliente considerando percentual de perda histórica, situação financeira e eventos futuros que possam se materializar em perdas.

A seguir, o saldo da rubrica "Contas a Receber de Clientes" por período de vencimento:

Descrição	31/12/2023	31/12/2022
A vencer	100.297	92.509
Vencidos de 1 a 30 dias	1.311	3.231
Vencidos de 31 a 60 dias	259	712
Vencidos de 61 a 90 dias	137	467
Vencidos de 91 a 120 dias	88	101
Vencidos de 121 a 150 dias	64	47
Vencidos de 151 a 180 dias	54	40
Vencidos de 181 a 365 dias	537	420
Vencidos a mais de um ano	2.223	938
Total	104.970	98.465



SELENE INDÚSTRIA TÊXTIL S/A
CNPJ 47.254.545/0001-98

Notas explicativas da Administração às demonstrações financeiras para os Exercícios findos em 31 de dezembro de 2023 e 2022
 (Valores expressos em milhares de reais, exceto quando indicado de outra forma)

7. Estoques

Descrição	31/12/2023	31/12/2022
Estoque de produtos acabados	34.834	42.368
Estoque de produtos em elaboração	15.779	14.913
Estoque de matéria prima	11.727	16.970
Estoque de embalagem	1.922	2.190
Almoxarifado e outros	8.887	6.862
Provisão para perda de estoque	(160)	(92)
Adiantamento de Importação	293	-
Total	73.282	83.211

Movimentação da provisão para perda de estoques obsoletos:

Descrição	31/12/2023	31/12/2022
Saldo Inicial	(92)	(88)
Complementos	(1.868)	(1.113)
Reversões	1.800	1.109
	(160)	(92)

A companhia adota a política de provisão para perdas de estoques obsoletos, conforme o quadro a seguir:

Item	Descrição	Provisão
Mudança de coleção que existem itens que serão descartados ou reaproveitados num menor Giro.	Matéria prima, embalagem e aviamentos	Provisão de 100% do saldo pelo custo histórico do mês.
Produtos considerados de segunda qualidade	Produtos acabados de segunda qualidade	Valor líquido (Preço Praticado - impostos - custo - frete) calculado no mês

8. Impostos a recuperar

Descrição	31/12/2023	31/12/2022
IRPJ a recuperar	1.841	1.618
CSLL a recuperar	861	782
IPI a recuperar	436	370
ICMS sobre consignação	-	13
Outros impostos a recuperar	1.678	1.132
Total	4.816	3.915
Total circulante	2.993	2.092
Total não circulante	1.823	1.823

SELENE INDÚSTRIA TÊXTIL S/A
CNPJ 47.254.545/0001-98

Notas explicativas da Administração às demonstrações financeiras para os Exercícios findos em 31 de dezembro de 2023 e 2022
 (Valores expressos em milhares de reais, exceto quando indicado de outra forma)

9. Imobilizado e intangível líquido

Posição patrimonial

Descrição	31/12/2023			31/12/2022	
	% - Taxa anual de depreciação	Custo	Depreciação acumulada	Imobilizado e intangível líquido	Imobilizado líquido
Imóveis	4%	8.228	(1.343)	6.885	1.565
Máquinas e equipamentos	20%	152.453	(105.804)	46.649	35.847
Veículos	20%	1.708	(972)	736	518
Móveis e utensílios	10%	4.506	(3.977)	529	826
Equipamentos de processamento de dados	20%	3.792	(2.306)	1.486	1.132
Instalações	10%	7.430	(2.473)	4.957	1.708
Construção em andamento	-	14.758	-	14.758	13.099
Ferramentas	10%	263	(233)	30	26
Imóvel e benfeitoria reavaliados	10%	5.852	(4.201)	1.651	1.819
Terrenos	-	292	-	292	292
Adiantamento de importação	-	9.857	-	9.857	-
Total – imobilizado líquido		209.139	(121.309)	87.830	56.832
Direito de uso de software	12%	1.829	(1.219)	610	527
Direito de uso telefone	-	39	-	39	39
Total – intangível líquido		1.868	(1.219)	649	566

SELENE INDÚSTRIA TÊXTIL S/A
CNPJ 47.254.545/0001-98

Notas explicativas da Administração às demonstrações financeiras para os Exercícios findos em 31 de dezembro de 2023 e 2022
 (Valores expressos em milhares de reais, exceto quando indicado de outra forma)

A seguir são apresentadas as movimentações ocorridas nos exercícios de 2023 e de 2022:

Descrição	Saldo final em 31/12/2022	Adições	Baixas	Depreciação	Transferência	Saldo final em 31/12/2023
Imóveis	1.565	187	-	(78)	4.704	6.378
Máquinas e equipamentos	35.847	26.108	(53)	(15.253)	-	46.649
Veículos	518	444	-	(226)	-	736
Moveis e utensílios	826	-	(100)	(197)	-	529
Equipamentos de processamento de dados	1.132	721	-	(367)	-	1.486
Instalações	1.708	3.683	-	(434)	-	4.957
Construção em andamento	13.099	6.870	-	-	(4.704)	15.265
Ferramentas	26	9	-	(5)	-	30
Imóvel e benfeitoria reavaliados	1.819	-	-	(168)	-	1.651
Terrenos	292	-	-	-	-	292
Adiantamento de importação	-	9.857	-	-	-	9.857
Total imobilizado líquido	56.832	47.879	(153)	(16.728)	-	87.830
Direito de uso de software	527	179	-	(96)	-	610
Direito de uso telefone	39	-	-	-	-	39
Total intangível líquido	566	179	-	(96)	-	649

SELENE INDÚSTRIA TÊXTIL S/A
CNPJ 47.254.545/0001-98

Notas explicativas da Administração às demonstrações financeiras para os Exercícios findos em 31 de dezembro de 2023 e 2022
 (Valores expressos em milhares de reais, exceto quando indicado de outra forma)

Descrição	Saldo final em 31/12/2021	Adições	Baixas	Depreciação	Saldo final em 31/12/2022
Imóveis	1.693	-	-	(128)	1.565
Máquinas e equipamentos	34.851	14.773	(15)	(13.762)	35.847
Veículos	551	109	(22)	(120)	518
Moveis e utensílios	667	280	-	(121)	826
Equipamentos de processamento de dados	940	447	-	(255)	1.132
Instalações	1.419	521	-	(232)	1.708
Construção em andamento	7.242	5.857	-	-	13.099
Ferramentas	15	15	-	(4)	26
Imóvel e benfeitoria reavaliados	1.987	-	-	(168)	1.819
Terrenos	292	-	-	-	292
Total imobilizado líquido	49.657	22.002	(37)	(14.790)	56.832
Direito de uso de software	533	81	-	(87)	527
Direito de uso telefone	39	-	-	-	39
Total intangível líquido	572	81	-	(87)	566

Não foram identificados indicadores de *impairment* dos bens do ativo imobilizado.

SELENE INDÚSTRIA TÊXTIL S/A
CNPJ 47.254.545/0001-98

Notas explicativas da Administração às demonstrações financeiras para os Exercícios findos em 31 de dezembro de 2023 e 2022
(Valores expressos em milhares de reais, exceto quando indicado de outra forma)

10. Fornecedores

Descrição	31/12/2023	31/12/2022
Fornecedores	26.349	25.766
	26.349	25.766

11. Obrigações trabalhistas e tributárias

Descrição	31/12/2023	31/12/2022
Salários a pagar	2.618	2.196
Contribuições sociais a recolher	2.094	1.228
Provisão de férias e encargos	2.081	2.137
Participação nos lucros e resultado	737	845
Outras obrigações a pagar	1.124	1.170
Total das obrigações trabalhistas	8.654	7.576
Impostos retidos na fonte	417	384
ICMS	1.809	3.053
PIS e COFINS a recolher	1.613	894
ISS e outras contribuições a recolher	34	33
Total das obrigações tributárias	3.873	4.364
Total das obrigações trabalhistas e tributárias	12.527	11.940

12. Parcelamento de tributos

Descrição	31/12/2023	31/12/2022
Parcelamento ICMS	-	2.093
Total dos parcelamentos	-	2.093
Total dos parcelamentos curto prazo	-	679
Total dos parcelamentos longo prazo	-	1.414

O parcelamento do ICMS que estava em andamento foi quitado em 11/07/2023 no montante de R\$ 1.866.



SELENE INDÚSTRIA TÊXTIL S/A
CNPJ 47.254.545/0001-98

Notas explicativas da Administração às demonstrações financeiras para os Exercícios findos em 31 de dezembro de 2023 e 2022
(Valores expressos em milhares de reais, exceto quando indicado de outra forma)


13. Imposto de Renda (IRPJ) e Contribuição Social Sobre o Lucro Líquido (CSLL) Correntes

O imposto de renda e a contribuição social são calculados e registrados com base no resultado tributável, incluindo os incentivos fiscais que são reconhecidos à medida do pagamento dos tributos e considerando as alíquotas previstas pela legislação tributária vigente:

- a) Imposto de Renda Pessoa Jurídica: à alíquota de 15%, acrescida da alíquota de 10% para montante de lucro tributável que exceder o valor de R\$ 240.000,00;
- b) Contribuição Social sobre o Lucro Líquido: à alíquota de 9%.

A reconciliação dos impostos (IRPJ e a CSLL) pelas alíquotas nominais e efetivas está demonstrada a seguir:

Descrição	31/12/2023	31/12/2022
Resultado do exercício antes do imposto de renda e contribuição social	100.403	71.714
(+) Adições permanentes	422	130
(+) Adições temporárias	15.010	11.593
(-) Exclusões de ICMS na redução da base de cálculo de IR e CS	(13.634)	(11.577)
(-) Exclusões de receita por incentivo fiscal através de subvenção de ICMS	(54.502)	(36.814)
(-) Exclusões de receita por incentivo fiscal através de subvenção de ICMS – manutenção crédito	(13.506)	(11.819)
(-) Exclusões diversas – permanentes	(4.786)	(6.815)
(-) Exclusões diversas – temporárias	(14.455)	(11.383)
(=) Subtotal	14.952	5.029
(-) Abatimento de prejuízo fiscal acumulado/base negativa de CSLL	-	-
(=) Base de cálculo IR e CSLL	14.952	5.029
(x) Imposto de renda (15%) e CSLL (9%)	(3.589)	(1.207)
(-) PAT – programa de alimentação ao trabalhador	90	30
(=) Imposto de renda (15%) e CSLL (9%) (A)	(3.499)	(1.177)
(=) Base de cálculo do imposto adicional	14.952	5.029
(-) Dedução do adicional	(240)	(240)
(=) Base de cálculo do imposto ajustada	14.712	4.789
(x) Adicional de imposto de renda (10%) (B)	(1.471)	(479)
(=) Total da despesa com imposto de renda e contribuição social (A+B)	(4.970)	(1.656)



SELENE INDÚSTRIA TÊXTIL S/A
CNPJ 47.254.545/0001-98

Notas explicativas da Administração às demonstrações financeiras para os Exercícios findos em 31 de dezembro de 2023 e 2022
(Valores expressos em milhares de reais, exceto quando indicado de outra forma)

14. Provisão para contingências

Descrição	31/12/2023	31/12/2022
Tributário	-	405
Trabalhista	110	66
	110	471

A Companhia, no curso normal de suas atividades, está sujeita aos processos judiciais de natureza tributária, trabalhista e cível. A Administração, apoiada na opinião de seus assessores legais e, quando aplicável, fundamentada em pareceres específicos emitidos por especialistas na mesma data, avalia a expectativa do desfecho dos processos em andamento e determina a necessidade ou não de constituição de provisão para contingências. Em 31 de dezembro de 2023, foi constituído o montante de R\$ 110 mil, relativo à provisão para contingência trabalhista (R\$ 471 mil em 31 de dezembro de 2022),

Adicionalmente a Companhia encontra-se envolvida em outras demandas judiciais no montante atualizado de R\$ 6.022 mil (R\$ 980 mil em 31 de dezembro de 2022), as quais seus assessores jurídicos julgam com prognóstico de perda possível em 31 de dezembro de 2023.


Para os desfechos negativos que são considerados prováveis, a Companhia constituiu provisão para perdas. A movimentação da provisão é como segue:

Natureza do risco	31/12/2022	Adições/ Reduções	31/12/2023
Tributário	405	(405)	-
Trabalhista	67	44	110
	472	(361)	110

15. Patrimônio líquido

15.1 Capital social subscrito e integralizado

O capital social subscrito e integralizado em 31 de dezembro de 2023 é de R\$ 252.040 (R\$ 50.000 em 31 de dezembro de 2022), divididos em 252.040 mil ações ordinárias (50.000 mil ações ordinárias em 2022), no valor nominal de R\$ 1,00 cada uma. A companhia em 23 de outubro de 2023 através de Assembleia Geral Extraordinária autorizou o aumento de capital em R\$ 202.040 (duzentos e dois milhões e quarenta mil reais) divididos em 202.040 mil ações ordinárias, capitalizados da conta Reserva de subvenção para investimentos.



SELENE INDÚSTRIA TÊXTIL S/A
CNPJ 47.254.545/0001-98

Notas explicativas da Administração às demonstrações financeiras para os Exercícios findos em 31 de dezembro de 2023 e 2022
(Valores expressos em milhares de reais, exceto quando indicado de outra forma)

15.2. Destinação do lucro

Durante o exercício de 2023, a administração aprovou a distribuição de dividendos no valor bruto de R\$ 2.628 relativos ao exercício de 2022 e em janeiro de 2022 aprovou a distribuição de R\$ 2.281 relativos ao exercício de 2021. Para o exercício de 2023 foram calculados os dividendos obrigatórios de R\$ 2.254.


Cálculo dos dividendos obrigatórios:

Descrição	31/12/2023	31/12/2022
(=) Lucro líquido do exercício	95.433	70.059
(-) Juros sobre o capital próprio	-	-
(=) Base da reserva legal	95.433	70.059
(-) Reserva legal constituída no exercício (a)	(4.772)	(1.724)
(-) Receita de subvenção de investimento do exercício	(81.642)	(60.305)
(=) Base do dividendo mínimo obrigatório (lucro ajustado)	9.019	8.030
Percentual do dividendo obrigatório 25%	25%	25%
(=) Dividendos obrigatórios	2.254	2.008
(-) Dividendos aprovados para o exercício	(2.628)	(2.281)
(=) Dividendos obrigatórios a distribuir	2.254	-

(a) A reserva legal é constituída com a destinação de 5% do lucro do exercício, até alcançar 20% do capital social, e sua utilização está restrita à compensação de prejuízos, após terem sido absorvidos os saldos de lucros acumulados e das demais reservas de lucros, e ao aumento do capital social a qualquer momento a critério da Companhia.

15.3. Transferência de AFAC para juros sobre capital próprio a pagar

No exercício de 2023, foi aprovada pelo Conselho da Administração a reclassificação do saldo contido no grupo de adiantamentos para futuro aumento de capital (AFAC) no patrimônio líquido, para o grupo de juros sobre capital próprio no passivo não circulante no montante de R\$ 4.173 mil.



SELENE INDÚSTRIA TÊXTIL S/A
CNPJ 47.254.545/0001-98

Notas explicativas da Administração às demonstrações financeiras para os Exercícios findos em 31 de dezembro de 2023 e 2022
(Valores expressos em milhares de reais, exceto quando indicado de outra forma)

15.4. Constituição da reserva subvenção governamental

A Companhia beneficiou-se de redução de base de cálculo do ICMS nas saídas internas de mercadorias de forma que carga tributária tenha resultado no percentual de 7% até maio de 2017. A partir de maio de 2017, em virtude de alteração na previsão legal, a Companhia beneficiou-se de redução de base de cálculo do ICMS nas saídas internas de mercadorias de forma que carga tributária tenha resultado no percentual de 12% e de crédito outorgado neste mesmo percentual sobre o valor da referida saída.

Com o advento da Lei Complementar nº 160/2017, estas subvenções são denominadas como “subvenções para investimento”, e respaldadas nos diversos posicionamentos administrativos e/ou judiciais sobre a não tributação do IRPJ e CSLL sobre estas rubricas.

A Companhia apurou os valores usufruídos, por competência, para fins de recuperação tributária do IRPJ e CSLL, além do crédito outorgado de ICMS, conforme quadro abaixo:

Descrição	31/12/2023
Subvenção governamental - Redução da base de cálculo de IRPJ e CSLL competência de 2023	13.634
Subvenção governamental – Crédito de ICMS Outorgado competência de 2023	54.502
Subvenção governamental – Manutenção de Crédito de ICMS competência de 2023	13.506
Total da subvenção governamental	81.642

16. Gerenciamento de riscos e instrumentos financeiros

A Companhia mantém operações com instrumentos financeiros; entretanto, não efetua aplicação de caráter especulativo em derivativos nem em nenhum outro ativo de risco. Os resultados obtidos com essas operações estão condizentes com as políticas e estratégias definidas pela administração da Companhia. Todas as operações com instrumentos financeiros estão reconhecidas nas demonstrações financeiras da Companhia. As operações da Companhia estão sujeitas aos fatores de riscos a seguir descritos.

a. Gerenciamento de risco financeiro

Os principais riscos associados aos instrumentos financeiros são os riscos de crédito, liquidez, mercado, juros e cambial.

O departamento de tesouraria e financeiro são responsáveis pela implementação da estratégia definida pela administração, estabelecendo e analisando a divulgação de posições financeiras, monitorando os riscos financeiros, definindo e fiscalizando a adequada implementação das normas que regem a exposição financeira.

SELENE INDÚSTRIA TÊXTIL S/A
CNPJ 47.254.545/0001-98

Notas explicativas da Administração às demonstrações financeiras para os Exercícios findos em 31 de dezembro de 2023 e 2022
(Valores expressos em milhares de reais, exceto quando indicado de outra forma)

b. Risco de crédito

As políticas de crédito fixadas pela administração visam minimizar eventuais problemas decorrentes da inadimplência de seus clientes. Ela, visando minimizar os riscos de crédito atrelados às instituições financeiras, procura também diversificar suas operações em instituições de primeira linha.

c. Risco de liquidez

O risco de liquidez representa a possibilidade de descasamento entre os vencimentos de ativos e passivos, o que pode resultar em incapacidade de cumprir com as obrigações nos prazos estabelecidos.

A política geral da Companhia é manter níveis de liquidez adequados para garantir que possa cumprir com as obrigações presentes e futuras e aproveitar oportunidades.

Adicionalmente, são analisados periodicamente mecanismos e ferramentas que permitam captar recursos com o objetivo de reverter posições que poderiam prejudicar a liquidez.

Risco de Liquidez	31/12/2023	31/12/2022
Total de ativo circulante	325.996	266.397
Total de passivo circulante	42.011	40.005
	283.985	226.392


Aumento no Capital Circulante Líquido de R\$ 57.593 ou 25%, comparando os anos de 2023 versus 2022.

d. Risco cambial

A Companhia realiza algumas transações em moeda diferente de sua moeda funcional, principalmente em dólar norte-americano. Consequentemente surgem exposições às flutuações nas taxas de câmbio. A Companhia não se utiliza de instrumentos derivativos para administrar essas exposições, pois considera que a exposição líquida não é significativa.

17. Receitas líquida de vendas

Descrição	31/12/2023	31/12/2022
Receita de vendas	507.990	444.508
(-) Devoluções e descontos incondicionais	(7.584)	(7.197)
(-) Impostos sobre vendas	(94.728)	(83.282)
Total	405.678	354.029



SELENE INDÚSTRIA TÊXTIL S/A
CNPJ 47.254.545/0001-98

Notas explicativas da Administração às demonstrações financeiras para os Exercícios findos em 31 de dezembro de 2023 e 2022
(Valores expressos em milhares de reais, exceto quando indicado de outra forma)

18. Custos e despesas

A Companhia optou por apresentar a demonstração do resultado por função. Conforme requerido pelo CPC, o detalhamento dos custos dos serviços prestados e das despesas operacionais líquidas por natureza está apresentado a seguir:

a) Custos dos produtos vendidos


Descrição	31/12/2023	31/12/2022
Materiais	(148.608)	(145.826)
Mão de obra	(89.893)	(78.802)
Depreciação	(16.114)	(15.092)
Custos com manutenção	(4.736)	(5.564)
Custos com acabamento	(2.528)	(2.499)
Outros	(18.656)	(17.183)
Total	(280.535)	(264.966)

b) Despesas administrativa e gerais

Descrição	31/12/2023	31/12/2022
Despesa com pessoal	(4.932)	(4.380)
Serviços profissionais	(2.874)	(4.654)
Honorários da diretoria	(478)	(462)
Depreciação	(482)	(389)
Despesas com seguros	(75)	(66)
Impostos e taxas diversas	(493)	(501)
Outras despesas	(884)	(658)
Total	(10.218)	(11.110)

c) Despesas com vendas

Descrição	31/12/2023	31/12/2022
Despesa com pessoal	(7.290)	(6.504)
Aluguéis de marca	(16.460)	(14.139)
Comissões de vendas	(20.256)	(18.151)
Fretes e carretos	(11.725)	(10.647)
Despesas com produtos de vendas	(2)	(2)
Promoção de vendas	(1.334)	(1.147)
Catálogo de vendas	(1.111)	(751)
Outras despesas com vendas	(4.918)	(5.253)
Total	(63.096)	(56.594)



SELENE INDÚSTRIA TÊXTIL S/A
CNPJ 47.254.545/0001-98

Notas explicativas da Administração às demonstrações financeiras para os Exercícios findos em 31 de dezembro de 2023 e 2022
(Valores expressos em milhares de reais, exceto quando indicado de outra forma)

19. Outras despesas e receitas operacionais

Descrição	31/12/2023	31/12/2022
Receitas líquidas de subvenção governamental	32.167	36.814
Receita com venda de imobilizado	156	32
Receita de desoneração de ICMS sobre importação	1.826	992
Outras receitas e despesas operacionais	4.339	6.444
Despesas com baixa de imobilizado	(153)	(37)
Total	38.335	44.245


20. Resultado financeiro

Receitas financeiras	31/12/2023	31/12/2022
Juros ativos	807	361
Rendimento de aplicação financeira	15.243	6.833
Variação monetária ativa	1.387	2.194
Receita juros Selic	556	6.446
Outras receitas financeiras	163	168
	18.156	16.002
Despesas financeiras		
Descontos concedidos	(3.304)	(3.202)
Despesas contratos capital giro	-	(48)
Variação monetária passiva	(1.559)	(2.850)
Variação monetária contrato de hedge	-	(820)
Outras despesas financeiras	(3.054)	(2.971)
	(7.917)	(9.891)
Resultado Financeiro	10.239	6.111

21. Seguros

A Companhia tem como política contratar cobertura de seguros para responsabilidade civil, seguros para determinados veículos e outras necessidades, por montantes considerados suficientes para cobrir eventuais sinistros e levam em consideração a natureza de sua atividade e o grau de risco envolvido.

As premissas adotadas, dada a sua natureza, não fazem parte do escopo de auditoria das demonstrações financeiras, conseqüentemente, não foram revisadas pelos nossos auditores independentes.



SELENE INDÚSTRIA TÊXTIL S/A
CNPJ 47.254.545/0001-98

Notas explicativas da Administração às demonstrações financeiras para os Exercícios findos em 31 de dezembro de 2023 e 2022
(Valores expressos em milhares de reais, exceto quando indicado de outra forma)

22. Informações por segmento

A Companhia possui apenas um único segmento operacional denominado "têxtil", no qual está abrangido os produtos de: meias, confecção e vestuários fabricados e comercializados via canal de distribuição da Companhia. As unidades de produção operacionalizam todos os produtos comercializados pela Companhia.


O Desempenho econômico e financeiro são acompanhados de forma centralizada pela administração da Companhia.

23. Evento subsequente

Em dezembro de 2023 foi promulgada a Lei ordinária 14.789 que trouxe uma nova sistemática para a utilização dos benefícios fiscais. A principal mudança foi que a partir de janeiro/2024 as companhias deverão tributar para fins de IRPJ, CSLL, PIS e a COFINS as receitas relacionadas a subvenção. Essa mudança, incorrerá em aumento nos recolhimentos dos impostos para o ano 2024 e seguintes.

Nesse mesmo mês houve a decisão por unanimidade pelo colegiado do STF que as transferências entre mesmos estabelecimentos não deverão ter a incidência do ICMS. Tivemos a promulgação da Lei Complementar 204 pelo congresso nacional e o Estado de SP regulamentou através do Decreto 68.243/2023 a nova forma de não tributar nas operações internas e para as operações interestaduais o modelo a ser seguido.

A companhia avaliará todos os impactos tributários referente a nova sistemática de ambos os temas.



Gregório De Nadai Filho
Diretor Presidente

Edvaldo Marciano de Oliveira Junior
contador
1SP 256.468/O-3