





FOCO GESTÃO E NEGÓCIOS S/A.

FOCO GESTÃO E NEGÓCIOS S.A.
BALANÇO PATRIMONIAL
EM 31 DE DEZEMBRO
(Em reais)

ATIVO	Nota	2022	2021	PASSIVO	Nota	2022	2021
CIRCULANTE				CIRCULANTE			
Caixa e equivalentes de caixa	4	507.037	110.181	Fornecedores	10	224.672	-
Impostos a recuperar	5	352.648	74.220	Obrigações sociais	11	11.468	13.767
Outros créditos	6	1.229.798	1.394.124	Obrigações fiscais		1.041	1.319
Total do ativo circulante		<u>2.089.483</u>	<u>1.578.526</u>	Provisão de férias		5.402	3.646
				Outros débitos	12	1.000.000	1.000.000
				Total do passivo circulante		<u>1.242.583</u>	<u>1.018.732</u>
NÃO CIRCULANTE				NÃO CIRCULANTE			
Partes relacionadas	7	1.326.178	1.438.386	Partes relacionadas	7	4.893.275	4.662.857
Investimentos	8	343.792	490.775	Total do passivo não circulante		<u>4.893.275</u>	<u>4.662.857</u>
Imobilizado	9	7.473	9.314				
Total do ativo não circulante		<u>1.677.443</u>	<u>1.938.475</u>				
				PATRIMÔNIO LÍQUIDO			
				Capital social	13.a	3.330.000	3.330.000
				Reserva de lucros	13.b	875.207	875.207
				Prejuízo acumulado		(6.574.139)	(6.369.796)
				Total do patrimônio líquido		<u>(2.368.932)</u>	<u>(2.164.589)</u>
TOTAL DO ATIVO		<u>3.766.926</u>	<u>3.517.000</u>	TOTAL DO PASSIVO E PATRIMÔNIO LÍQUIDO		<u>3.766.926</u>	<u>3.517.000</u>

As notas explicativas da administração são parte integrante das demonstrações contábeis.


Fábio Bezerra de Oliveira
Contador
CPF: 865.599.824-91
CRC/PE-S-PB:015683/o-2


Gilvan Celso Cavalcanti de Moraes Sobrinho
Diretor Presidente
CPF: 097.678.514-53

Estrada das Ubaias, Nº. 758 - Sala 02 e 03 - Casa Forte - Recife - PE
CNPJ: 04.766.376/0001-62 Insc. Est.: 18.1.001.0312853-4



FOCO GESTÃO E NEGÓCIOS S/A.

FOCO GESTÃO E NEGÓCIOS S.A.
DEMONSTRAÇÃO DO RESULTADO
EXERCÍCIOS FINDOS EM 31 DE DEZEMBRO
(Em reais)

	Nota	2022	2021
Receita líquida de vendas	14	-	-
Custo das vendas		-	-
Lucro bruto		-	-
Despesas administrativas		(194.214)	(195.345)
Despesas com pessoal		(150.578)	(213.215)
Outras receitas e despesas operacionais		-	86
Resultado de equivalência patrimonial		(146.983)	(1.906.897)
Prejuízo operacional antes do resultado financeiro e dos impostos		(491.775)	(2.315.371)
Receitas financeiras		1.290.939	187.968
Despesas financeiras		(1.003.506)	(20.885)
Prejuízo antes dos impostos		(204.343)	(2.148.288)
Imposto de renda e contribuição social do período		-	-
Prejuízo do exercício		(204.343)	(2.148.288)
Prejuízo do exercício por ação:		(0,14)	(1,45)

As notas explicativas da administração são parte integrante das demonstrações contábeis.

Fábio Bezerra de Oliveira
Contador
CPF: 865.599.824-91
CRC/PE-S-PB:015683/o-2

Gilvan Celso Cavalcanti de Moraes Sobrinho
Diretor Presidente
CPF: 097.678.514-53





FOCO GESTÃO E NEGÓCIOS S/A.

FOCO GESTÃO E NEGÓCIOS S.A.
DEMONSTRAÇÃO DAS MUTAÇÕES DO PATRIMÔNIO LÍQUIDO
EXERCÍCIOS FINDOS EM 31 DE DEZEMBRO
(Em reais)

	Reserva de Lucros			Prejuízos acumulados	Total do Patrimônio Líquido
	Capital social	Reserva legal	Reserva de incentivo fiscal		
Saldos em 31 de dezembro de 2020	3.330.000	666.000	209.207	(4.221.508)	(16.301)
Prejuízo do exercício				(2.148.288)	(2.148.288)
Saldos em 31 de dezembro de 2021	3.330.000	666.000	209.207	(6.369.796)	(2.164.589)
Prejuízo do exercício				(204.343)	(204.343)
Saldos em 31 de dezembro de 2022	3.330.000	666.000	209.207	(6.574.139)	(2.368.932)

As notas explicativas da administração são parte integrante das demonstrações contábeis.


Fábio Bezerra de Oliveira
Contador
CPF: 865.599.824-91
CRC/PE-S-PB:015683/o-2


Silvan Celso Cavalcanti de Morais Sobrinho
Diretor Presidente
CPF: 097.678.514-53





FOCO GESTÃO E NEGÓCIOS S/A.

FOCO GESTÃO E NEGÓCIOS S.A.
DEMONSTRAÇÃO DOS FLUXOS DE CAIXA
EXERCÍCIOS FINDOS EM 31 DE DEZEMBRO
(Em reais)

	<u>2022</u>	<u>2021</u>
Fluxo de caixa das atividades operacionais		
Prejuízo do exercício	(204.343)	(2.148.288)
Ajustes para reconciliar o lucro líquido ao fluxo de caixa das atividades operacionais:		
Depreciação e amortização	1.841	3.018
Receitas de aplicações financeiras	(1.290.768)	(20.155)
Equivalência patrimonial	146.983	1.906.897
	<u>(1.346.287)</u>	<u>(258.529)</u>
Varição de ativos e passivos:		
Impostos a recuperar	(278.428)	(1.625)
Outros créditos	164.326	(1.112.757)
Fornecedores	224.672	-
Obrigações sociais	(2.299)	(2.915)
Obrigações fiscais	(278)	(966)
Outros débitos	-	(40.000)
Provisões	1.756	(5.046)
	<u>(1.236.539)</u>	<u>(1.421.838)</u>
Caixa líquido das atividades operacionais		
Fluxo de caixa das atividades de investimento		
Aquisição de investimentos	-	(2.397.670)
Mútuo concedido	-	1.000.000
Receitas de aplicações financeiras	1.290.768	20.155
	<u>1.290.768</u>	<u>(1.377.515)</u>
Caixa líquido das atividades de investimento		
Fluxo de caixa das atividades de financiamento		
Variação na conta de partes relacionadas	342.625	2.818.321
	<u>342.625</u>	<u>2.818.321</u>
Caixa líquido das atividades de financiamento		
Aumento líquido/Redução de caixa e equivalentes de caixa	396.856	18.968
Caixa e equivalentes de caixa no início do período	<u>110.181</u>	<u>91.213</u>
Caixa e equivalentes de caixa no final do período	<u>507.037</u>	<u>110.181</u>

As notas explicativas da administração são parte integrante das demonstrações


Fábio Bezerra de Oliveira
Contador
CPF: 865.599.824-91
CRC/PE-S-PB:015683/o-2


Gilvan Celso Cavalcanti de Moraes Sobrinho
Diretor Presidente
CPF: 097.678.514-53



FOCO GESTÃO E NEGÓCIOS S/A.

FOCO GESTÃO E NEGÓCIOS S.A.
NOTAS EXPLICATIVAS ÀS DEMONSTRAÇÕES CONTÁBEIS
EM 31 DE DEZEMBRO DE 2022 E 2021
(Em reais)

NOTA 1 - CONTEXTO OPERACIONAL

- a) A sociedade tem por objeto a criação, cultivo, industrialização, comércio atacadista, importação e exportação de camarões, crustáceos, moluscos e peixes marinhos e de água doce, próprios ou de terceiros; a prestação de serviços de assistência técnica; a participação do capital social de outras empresas como acionista e/ou quotista e administração de bens de qualquer natureza e de negócios.
- b) Em cumprimento a notificação do IBAMA, e levando-se em consideração a decisão judicial prolatada pela Justiça Federal, as atividades operacionais da Companhia foram paralisadas em 05/05/2006.
- c) Em 09 de agosto de 2007, a Terceira Turma Tribunal Regional Federal da 5ª Região através do Acórdão expedido, decide indeferir o pedido de vista do Ministério Público devido às apelações da Destilaria Miriri S.A. realizadas através de liminar concedida em agravo de instrumento, autorizando a continuidade do empreendimento.
- d) Em 2012 a decisão do recurso interposto no TRF da 5ª região em 2007 foi desfavorável. Em 08/11/2012, a Companhia entrou com uma apelação denominada embargos de declaração. Em 12/11/2012 os desembargadores federais do TRF da 5ª região decidiram por unanimidade negar provimento aos embargos de declaração. Os processos encontram-se em julgamento de embargos de declaração.
- e) Atualmente a Companhia cessou suas atividades de criação, cultivo, industrialização, comércio atacadista, importação e exportação de camarões, crustáceos, moluscos e peixes marinhos e de água doce, próprios ou de terceiros. A administração não possui expectativas para a retomada destas atividades no momento. A Companhia permanecerá com as demais atividades descritas no parágrafo "a".
- f) No parágrafo "c" foi citado a Destilaria Miriri S.A., a qual alterou posteriormente sua razão social para Miriri Alimentos e Bioenergia S.A., pelo fato de ter realizado o projeto inicial do empreendimento, além de ser a representante processual da Foco Gestão e Negócios S.A.



NOTA 2 – BASE DE ELABORAÇÃO E APRESENTAÇÃO DAS DEMONSTRAÇÕES CONTÁBEIS

- a) Declaração de conformidade com relação às normas do Conselho Federal de Contabilidade - CFC

As demonstrações foram elaboradas de acordo com as práticas contábeis adotadas no Brasil, que compreendem as disposições da legislação societária prevista na Lei nº 6.404/76 (Lei das Sociedades por Ações), com as alterações posteriores, e em conformidade com a NBC TG 1.000 – Contabilidade para Pequenas e Médias Companhias, aprovada pela Resolução Nº 1.255/09 do Conselho Federal de Contabilidade (CFC).

- b) Base de mensuração

As demonstrações contábeis foram preparadas com base no custo histórico.

- c) Moeda funcional e moeda de apresentação

As demonstrações contábeis são apresentadas em Real, que é a moeda funcional da Companhia. Todas as informações contábeis foram arredondadas para Reais, exceto quando indicado de outra forma.

- d) Aprovação das Demonstrações Contábeis

A diretoria executiva da Foco Gestão e Negócios S/A autorizou a conclusão da elaboração das demonstrações contábeis relativas ao exercício findo em 31 de dezembro de 2022, em 10 de fevereiro de 2023.

- e) Uso de estimativas e julgamento

A preparação das demonstrações contábeis, de acordo com as práticas contábeis adotadas no Brasil, exige que a Administração faça julgamentos, estimativas e premissas que afetam a aplicação de políticas contábeis e os valores reportados de ativos, passivos, receitas e despesas. Os resultados reais podem divergir dessas estimativas.

Estimativas e premissas são revistas de uma maneira contínua. Revisões com relação a estimativas contábeis são revisadas no período em que as estimativas ocorrem e em quaisquer períodos futuros afetados.



FOCO GESTÃO E NEGÓCIOS S/A.

NOTA 3 - RESUMO DAS PRINCIPAIS PRÁTICAS CONTÁBEIS

Entre os princípios e procedimentos adotados na elaboração das demonstrações contábeis destacam-se:

a) Demonstração do Resultado Abrangente

Neste exercício não foi apresentado a Demonstração do Resultado Abrangente devido ao fato de corresponder ao mesmo resultado do exercício, não havendo valores adicionais para apresentar.

b) Caixa e equivalentes de caixa

Incluem caixa e saldos positivos em bancos conta movimento e aplicações financeiras de liquidez imediata.

c) Investimentos

Os investimentos relevantes em empresas controladas estão avaliados pelo método da equivalência patrimonial.

d) Imobilizado

É demonstrado ao custo de aquisição ou construção deduzido da depreciação acumulada. As taxas de depreciação utilizadas para os bens do Ativo Imobilizado foram com base nas taxas fiscais.

e) Patrimônio Líquido

É demonstrado pelos valores históricos acrescidos da movimentação ocorrida no exercício.

f) Ativos e passivos circulantes

Os ativos e passivos são classificados como circulantes quando sua realização ou liquidação é provável que ocorra nos próximos doze meses. Caso contrário, são demonstrados como não circulante.

g) Apuração do resultado

As receitas e despesas são reconhecidas e apropriadas de acordo com o regime de competência. A receita de venda de produtos é reconhecida no resultado quando todos os riscos e benefícios inerentes aos produtos são transferidos para o comprador. Uma receita não é reconhecida se houver incerteza significativa na sua realização.



FOCO GESTÃO E NEGÓCIOS S/A.

NOTA 4 – CAIXA E EQUIVALENTES DE CAIXA

	2022	2021
Caixa	530	2.000
Bancos conta movimento	6	7.942
Aplicações financeiras	506.500	100.239
	<u>507.037</u>	<u>110.181</u>

As aplicações financeiras apresentadas no exercício de 2022 são constituídas por aplicações com liquidez diária, as quais são prontamente conversíveis em montante conhecido de caixa e que estão sujeitas a um insignificante risco de mudança de valor. A movimentação no exercício de 2022 está assim apresentada:

Banco	Investimento	Saldo inicial	Aplicação	Rendimentos	Resgate	Saldo final
Safra	TCM - RENDA FIXA	-	2.998.520	39.910	(3.037.428)	1.002
Bradesco	CDB	100.239	156.506.685	12.186	(156.152.157)	466.953
CEF	CDB	-	4.000.000	112.322	(4.111.605)	717
Santander	CDB	-	25.099.557	33.815	(25.133.372)	-
Santander	Contamax	-	2.076.207	193	(2.038.572)	37.828
Bradesco	Invest Fácil	-	18.000.000	349.197	(18.349.197)	-
		100.239	208.680.969	547.624	(208.822.332)	506.500

NOTA 5 – IMPOSTOS A RECUPERAR

	2022	2021
Imposto de Renda Retido	-	3.931
PIS a restituir	16.126	16.126
Cofins a restituir	54.163	54.163
IRRF sobre aplicação financeira	282.359	-
	<u>352.648</u>	<u>74.220</u>

NOTA 6 – OUTROS CRÉDITOS



FOCO GESTÃO E NEGÓCIOS S/A.

	<u>2022</u>	<u>2021</u>
No Ativo circulante:		
Primo Capital Inter. Financeira Ltda.	1.167.741	1.167.741
Augusto Alberto Salazar Gomes	61.931	57.406
CBNS Negócios Florestais S.A	-	168.850
Outros	126	126
	<u>1.229.798</u>	<u>1.394.124</u>

O saldo a receber de Augusto Alberto Salazar refere-se ao pagamento de despesas da empresa Terra Norte Metais Ltda., ao qual a Foco Gestão e Negócios S.A. tem participação.



NOTA 7 – PARTES RELACIONADAS

<u>No ativo não circulante</u>	<u>2022</u>	<u>2021</u>
Terra Norte Metais Ltda.	1.282.442	1.395.513
Foco Mineradora Ltda.	43.736	42.873
	<u>1.326.178</u>	<u>1.438.386</u>
<u>No passivo não circulante</u>		
Miriri Alimentos e Bioenergia	4.868.523	4.638.106
Diretores e acionistas	24.752	24.752
	<u>4.893.275</u>	<u>4.662.857</u>

O valor no ativo não circulante da Terra Norte Metais Ltda refere-se a pagamento de despesas nessa investida os quais são aportados para aumento de capital e, conseqüentemente, aumento do investimento. Em 2021, A Empresa utilizou-se desse saldo para aporte de capital na investida, por meio da subscrição de 2.397.670 novas quotas com valor nominal de R\$ 1,00 cada uma, totalizando R\$ 2.397.670.

O valor do passivo não circulante refere-se a empréstimos realizados com diretores, acionistas e empresas coligadas. Sobre os saldos das operações não incidem encargos.

NOTA 8 – INVESTIMENTOS



Estrada das Ubaias, N° 758 - Sala 02 e 03 - Casa Forte – Recife – PE
CNPJ: 04.766.376/0001-62 Insc. Est.: 18.1.001.0312853-4



FOCO GESTÃO E NEGÓCIOS S/A.

	2022	2021
Foco Mineradora Ltda.	1	1
Terra Norte Metais Ltda.	343.791	490.774
	<u>343.792</u>	<u>490.775</u>

As demonstrações contábeis das empresas investidas não são auditadas por auditores independentes.

	Foco Mineradora Ltda	Terra Norte Metais Ltda	Total
Histórico	2022	2022	2022
Quantidade de ações que compõem o capital	30.000	7.100.000	
Quantidade de ações na investida % de participação	53%	33,77%	
Patrimônio líquido da investida em 31/12/2022	<u>(43.043)</u>	<u>1.018.036</u>	
Participação na investida em 31/12/2021	1	490.774	490.775
Valor contábil da participação antes da equivalência patrimonial	<u>1</u>	<u>343.791</u>	<u>343.792</u>
Resultado da equivalência patrimonial reconhecido em 2022	-	(146.983)	(146.983)
Saldo em 31/12/2022	<u>1</u>	<u>343.791</u>	<u>343.792</u>

NOTA 9 – IMOBILIZADO

	31/12/2022			Líquido	31/12/2021
	Custo	Depreciação %	Valor		Custo
Obras preliminares	40.602	4	33.129	7.473	40.602
Obras civis	1.292.017	10	1.292.017	-	1.292.017
Máquinas / equipamentos	593.199	10	593.199	-	593.199
Móveis e utensílios	12.341	10	12.341	-	12.341
Computadores e periféricos	5.093	20	5.093	-	5.093
Veículos	4.381	20	4.381	-	4.381
	<u>1.947.633</u>		<u>1.940.160</u>	<u>7.473</u>	<u>1.947.633</u>
Depreciação acumulada em 31/12/2021					(1.938.319)
Total do imobilizado em 31/12/2021					<u>9.314</u>

Ainda não foi implantado o controle individual dos bens patrimoniais da Companhia,

Estrada das Ubaias, N°. 758 - Sala 02 e 03 - Casa Forte - Recife - PE
CNPJ: 04.766.376/0001-62 Insc. Est.: 18.1.001.0312853-4



FOCO GESTÃO E NEGÓCIOS S/A.

de modo a possibilitar o confronto entre os registros contábeis e a avaliação individual da depreciação acumulada.

Apesar da Companhia não estar em operação, no exercício 2021, foram contabilizadas as parcelas relativas a depreciação, no total de R\$ 3.018. A Companhia utiliza as taxas fiscais para depreciar os bens relativos ao imobilizado.

NOTA 10 – FORNECEDORES

	<u>2022</u>	<u>2021</u>
Miriri Alimentos e Bioenergia	216.704	-
Assessores jurídicos	7.967	-
	<u>224.672</u>	<u>-</u>

NOTA 11 – OBRIGAÇÕES SOCIAIS

	<u>2022</u>	<u>2021</u>
Salários e Honorários	5.473	7.150
Impostos s/ Folha de pagamento	2.486	2.699
Contribuição sindical	3.509	3.509
Encargos s/ Férias	-	408
	<u>11.468</u>	<u>13.767</u>

NOTA 12 – OUTROS DÉBITOS

	<u>2022</u>	<u>2021</u>
Miriri Alimentos e Bioenergia S.A.	1.000.000	1.000.000
	<u>1.000.000</u>	<u>1.000.000</u>

O saldo no passivo da Companhia, refere-se a adiantamentos de recursos financeiros junto a Miriri Alimentos, empresa coligada.

NOTA 13 – PATRIMÔNIO LÍQUIDO

a) Capital Social

Estrada das Ubaias, N°. 758 - Sala 02 e 03 - Casa Forte – Recife – PE
CNPJ: 04.766.376/0001-62 Insc. Est.: 18.1.001.0312853-4



FOCO GESTÃO E NEGÓCIOS S/A.

O capital social totalmente subscrito e integralizado é de R\$ 3.330.000, dividido em 1.480.000 ações ordinárias nominativas, no valor nominal de R\$ 2,25 cada uma. Cada ação ordinária dá direito a um voto nas deliberações da Assembleia Geral.

b) Reserva de Lucros – Incentivos Fiscais

Conforme a atividade de criação de Camarão Marinho, a Companhia é beneficiada com a redução de 75% do IRPJ e adicionais não restituíveis, calculados com base no lucro da exploração, nos períodos compreendidos entre janeiro 2005 a dezembro de 2014 em conformidade com a legislação vigente.

O saldo registrado no patrimônio líquido, no montante de R\$ 666.000, corresponde à reserva de incentivo fiscal constituída até o ano de 2012.

NOTA 14 – RECEITA LÍQUIDA


Como a Companhia não está em operação desde 2014, não foi auferida receita nos anos de 2014 a 2022.


NOTA 15 - SEGUROS

A Companhia não mantém cobertura de seguros.

NOTA 16 – CONTINGÊNCIAS

O cálculo do Imposto de Renda Pessoa Jurídica, da Contribuição Social sobre o Lucro Líquido e dos demais tributos, bem como suas respectivas declarações de rendimentos e informações acessórias, exigíveis na forma da legislação vigente, estão sujeitas a revisão por parte das autoridades fiscais em períodos e prazos variáveis em relação a respectiva data de pagamento ou entrega das declarações de rendimentos e das informações acessórias.


Fábio Bezerra de Oliveira
Contador
CPF: 865.599.824-91
CRC/PE-S-PB:015683/o-2


Gilvan Celso Cavalcanti de Moraes Sobrinho
Diretor Presidente
CPF: 097.678.514-53