

COMPANHIA MASCOTE DE EMPREENDIMENTOS
CNPJ. 54.849.047/0001-53

RELATÓRIO DE DIRETORIA

Senhores Acionistas :

Em obediência às disposições legais e estatutárias, submetemos à apreciação de V.Sas., o Balanço Patrimonial, a Demonstração do Resultado e demais demonstrativos referentes ao exercício encerrado em 31 de Dezembro de 2023.


Estamos à disposição de V.Sas., na Sede Social para quaisquer esclarecimentos que julgarem necessários.

São Paulo, 05 de Março de 2024.

BALANÇO PATRIMONIAL ENCERRADO EM 31 DE DEZEMBRO DE 2023

<u>ATIVO</u>	<u>2023/R\$</u>	<u>2022/R\$</u>
CIRCULANTE	<u>214,27</u>	<u>779,34</u>
Caixa e Equivalentes de Caixa	214,27	779,34
NÃO CIRCULANTE	<u>137.535.123,71</u>	<u>141.413.905,59</u>
Adiantamento P/Futuro Aumento de Capital	752.458,62	752.458,62
Creditos com Pessoas Ligadas	34.806.168,47	34.815.268,47
Investimentos	101.976.496,62	105.846.178,50
TOTAL DO ATIVO	<u>137.535.337,98</u>	<u>141.414.684,93</u>
<u>PASSIVO</u>	<u>2023/R\$</u>	<u>2022/R\$</u>
NÃO CIRCULANTE	<u>2.302.762,54</u>	<u>11.401.900,37</u>
Creditos de Pessoas Ligadas	2.302.762,54	11.401.900,37
PATRIMÔNIO LIQUIDO	<u>135.232.575,44</u>	<u>130.012.784,56</u>
Capital Social	80.849.129,00	59.049.129,00
Reservas de Lucros	54.383.446,44	70.963.655,56
TOTAL DO PASSIVO	<u>137.535.337,98</u>	<u>141.414.684,93</u>

DEMONSTRAÇÃO DO RESULTADO EM 31 DE DEZEMBRO DE 2023

	<u>2023/R\$</u>	<u>2022/R\$</u>
DESPESAS OPERACIONAIS		
Despesas Administrativas	-3.860,14	-32.476,12
Impostos e Taxas	-206,68	-7.422,57
Despesas Financeiras	-834,25	-733,09
OUTRAS DESPESAS / RECEITAS	-3.869.681,88	3.001.534,83
LUCRO / PREJUÍZO ANTES DOS EFEITOS FISCAIS	-3.874.582,95	2.960.903,05
LUCRO / PREJUÍZO LÍQUIDO DO EXERCÍCIO	-3.874.582,95	2.960.903,05
LUCRO LIQUIDO POR AÇÃO		0,000822



COMPANHIA MASCOTE DE EMPREENDIMENTOS

DEMONSTRAÇÃO DAS MUTAÇÕES DO PATRIMÔNIO LÍQUIDO

	Capital Social	Reservas de Lucros	Reserva Legal	Total do Patrimônio Líquido
Em 31/12/2021	59.049.129,00	63.419.590,98	4.583.161,53	127.051.881,51
Resultado do Exercício	0,00	2.812.857,90	148.045,15	2.960.903,05
Em 31/12/2022	59.049.129,00	66.232.448,88	4.731.206,68	130.012.784,56
Aumento de Capital Social	21.800.000,00	-12.705.626,17	0,00	9.094.373,83
Resultado do Exercício	0,00	-3.874.582,95	0,00	-3.874.582,95
Em 31/12/2023	80.849.129,00	49.652.239,76	4.731.206,68	135.232.575,44

DEMONSTRAÇÃO DOS FLUXOS DE CAIXA

Fluxo de Caixa das atividades operacionais	<u>2023/R\$</u>	<u>2022/R\$</u>
Lucro / Prejuízo Líquido do exercício	-3.874.582,95	2.960.903,05
Ajuste por:		
Equivalência Patrimonial	3.869.681,88	-3.001.534,83
Lucro Líquido Ajustado	-4.901,07	-40.631,78
Fluxo de caixa das atividades de investimentos		
(Aumento) Redução de Empréstimos e Adiantamentos	9.100,00	52.412,00
<u>Fluxo de caixa nas atividades de Investimentos</u>	9.100,00	52.412,00
Fluxo de caixa das atividades de Financiamentos		
Aumento (Redução) de Empréstimos e Financiamentos	-9.099.137,83	-11.732,65
Aumento de Capital	21.800.000,00	0,00
Integralização de Capital com Reserva de Lucro	-12.705.626,17	0,00
<u>Fluxo de caixa nas atividades de Financiamentos</u>	-4.764,00	-11.732,65
Fluxo de caixa do exercício	-565,07	47,57
Saldo no Início do exercício	779,34	731,77
Saldo no final do exercício	214,27	779,34
Fluxo de caixa do exercício	-565,07	47,57





COMPANHIA MASCOTE DE EMPREENDIMENTOS

NOTAS EXPLICATIVAS

- 1- As demonstrações financeiras foram elaboradas de acordo com o CPC PME, em concordância com as Leis nº 6404/76, 11638/2007 e 11941/2009.
- 2- Caixa e equivalentes de caixa, incluem depósitos bancários (R\$1,00 em 2023 e R\$ 1,00 em 2022) e aplicações financeiras (R\$213,27 em 2023 e R\$778,34 em 2022).
- 3- Outros ativos e passivos circulantes e não circulante:
São demonstrados pelos valores de realização (ativos) e pelos valores conhecidos ou calculáveis, acrescidos, quando aplicável, dos correspondentes encargos e variações monetárias incorridas (passivos).
- 4- Investimentos são considerados pelo método de equivalência patrimonial quando consideradas coligadas, reconhecida sua proporcionalidade no resultado.
- 5- As receitas e despesas são reconhecidas no resultado pelo regime de competência.
- 6- Participações Societárias:

	Capital Social	% de participação	Patrimônio Líquido
Mascopart Ltda	R\$ 35.855.895,00	93,14	R\$ 27.260.289,46
Nenufares Participações S/A	R\$ 26.745.993,00	99,99	R\$ 47.931.279,01
Usina Açucareira Paredão S/A	R\$ 39.961.238,00	55,79	R\$ 47.971.425,14
Agapantos Empr.Part.Ltda	R\$ 2.547.037,00	30,38	R\$ 2.539.827,67
Acácias Participações Ltda	R\$ 10.294.484,00	22,06	R\$ 4.969.044,73
- 7- O Capital Social é de R\$ 80.849.129,00 totalmente integralizado e representado por 3.856.226.622 ações ordinárias sem valor nominal.
- 8- O Imposto de Renda e a Contribuição Social são apurados com base no lucro presumido.


Guilherme Azevedo Soares Giorgi
Diretor Presidente


Marcial Celso de Lima
CRC 1SP159694/O-5