

Hidrelétrica Pipoca S.A.


Demonstrações financeiras de 31 de
dezembro de 2023

Balanços Patrimoniais em 31 de dezembro de 2023 e 2022

Em milhares de Reais

Ativo	2023	2022
Circulante		
Caixa e equivalentes de caixa	5.740	14.406
Clientes	3.351	3.687
Outros créditos	1.686	1.660
	10.777	19.753
Não circulante		
Caixa restrito	3.289	3.027
Outros créditos	1.158	1.028
	4.447	4.055
Imobilizado	82.711	85.618
Intangível	8.188	8.942
	90.899	94.560
	95.346	98.615
Total do ativo	106.123	118.368

Passivo e Patrimônio líquido	2023	2022
Circulante		
Fornecedores	600	83
Empréstimos, financiamentos e debêntures	6.617	6.574
Obrigações trabalhistas e tributárias	860	723
Passivos de arrendamentos	-	39
Partes relacionadas	174	312
Dividendos a pagar	7.940	7.922
Outras obrigações	77	129
	16.268	15.782
Não circulante		
Empréstimos, financiamentos e debêntures	549	7.070
IRPJ e CSLL diferidos	255	121
	804	7.191
Total do passivo	17.072	22.973
Patrimônio líquido		
Capital social	41.360	41.360
Reservas de lucro	47.691	54.035
Total do patrimônio líquido	89.051	95.395
Total do passivo e patrimônio líquido	106.123	118.368

DS


Demonstração de resultados no exercício findo em 31 de dezembro de 2023 e 2022

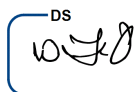
Em milhares de Reais

	Nota	2023	2022
Receita operacional líquida	15	45.624	44.807
Custos da operação, conservação e compras	16	(10.909)	(9.207)
Lucro bruto		34.715	35.600
Receitas (despesas) operacionais			
Administrativas, pessoal e gerais	17	(1.624)	(1.475)
Outras receitas (despesas) operacionais		-	74
		(1.624)	(1.401)
Resultado operacional		33.091	34.199
Receitas financeiras			
Despesas financeiras	18	(941)	(1.463)
		2.124	1.607
Resultado antes do imposto de renda e da contribuição social		35.215	35.806
Imposto de renda e contribuição social	12	(2.619)	(2.451)
Lucro líquido do exercício		32.596	33.355

Demonstrações dos resultados abrangentes no exercício findo em 31 de dezembro de 2023 e 2022

Em milhares de Reais

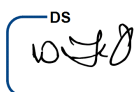
	2023	2022
Lucro líquido do exercício	32.596	33.355
Outros resultados abrangentes	-	-
Resultado abrangente total	32.596	33.355



Demonstrações das mutações do patrimônio líquido no exercício findo em 31 de dezembro de 2023 e 2022

Em milhares de Reais


	Capital social	Reserva legal	Reserva de lucros	Reserva de lucros Lucros acumulados	Total
Em 1º de janeiro de 2022	41.360	5.767	42.835	-	89.962
Transações com acionistas					
Lucro líquido do exercício	-	-	-	33.355	33.355
Reserva legal	-	1.668	-	(1.668)	-
Dividendos mínimo obrigatório	-	-	-	(7.922)	(7.922)
Destinação do lucro	-	-	23.765	(23.765)	-
Dividendos complementares	-	-	(20.000)	-	(20.000)
Saldos em 31 de dezembro de 2022	41.360	7.435	46.600	-	95.395
Transações com acionistas					
Lucro líquido do exercício	-	-	-	32.596	32.596
Reserva legal	-	837	-	(837)	-
Dividendos mínimo obrigatório	-	-	-	(7.940)	(7.940)
Destinação do lucro	-	-	23.819	(23.819)	-
Dividendos complementares	-	-	(31.000)	-	(31.000)
Saldos em 31 de dezembro de 2023	41.360	8.272	39.419	-	89.051

DS


Demonstrações dos fluxos de caixa no exercício findo em 31 de dezembro de 2023 e 2022

Em milhares de Reais

	2023	2022
Fluxo de caixa das atividades operacionais		
Lucro antes do imposto de renda e da contribuição social	35.215	35.806
Ajustes:		
Depreciação e amortização	4.106	4.359
Encargos financeiros sobre empréstimos, financiamentos e arrendamentos	935	1.454
Receita financeira de aplicações financeiras	(3.027)	(2.914)
	37.229	38.705
(Aumento) redução nos ativos		
Clientes	334	(419)
Outros créditos	(155)	452
Aumento (redução) nos passivos		
Fornecedores	517	(339)
Obrigações trabalhistas e tributárias	137	(393)
Outras contas a pagar	(190)	(1.593)
Caixa proveniente das (aplicado nas) operações	37.872	36.413
Juros pagos sobre empréstimos e financiamentos	(1.400)	(1.355)
Imposto de renda e contribuição social pagos	(2.485)	(2.092)
Caixa líquido proveniente das atividades operacionais	33.987	32.966
Fluxo de caixa das atividades de investimentos		
Aquisição de ativo imobilizado e intangíveis	(445)	(1.129)
Aplicações financeiras – caixa restrito	2.769	2.602
Caixa gerado pelas (aplicado nas) atividades de investimentos	2.324	1.473
Fluxo de caixa das atividades de financiamentos		
Pagamento de principal - empréstimos e financiamentos	(6.015)	(6.495)
Dividendos pagos	(38.922)	(25.422)
Arrendamentos pagos	(40)	
Caixa gerado pelas (aplicado nas) atividades de financiamentos	(44.977)	(31.917)
Aumento (redução) líquida em caixa e equivalentes de caixa	(8.666)	2.522
Caixa e equivalentes de caixa no início do período	14.406	11.884
Caixa e equivalentes de caixa no final do período	5.740	14.406

DS


RELATÓRIO DA ADMINISTRAÇÃO

Prezados Acionistas, apresentamos a seguir as demonstrações financeiras para o exercício findo em 31 de dezembro de 2023.

NOTA EXPLICATIVA

As demonstrações financeiras foram elaboradas de acordo com as normas contábeis vigentes no Brasil, expedidas pelo Conselho Federal de Contabilidade.

DIRETORIA EXECUTIVA

Andrea Sztajn | Ronnie de Lima Diniz

Contador: Wiliam Franco de Oliveira CRC: ISP256.533/O-3

DocuSigned by:

Wiliam Franco de Oliveira

F28174F513174C3...

Contador: Wiliam Franco de Oliveira

CRC: ISP256.533/O-3