

The background is a solid red color. There are three white geometric shapes: a long, thin parallelogram at the top right, a horizontal rectangle in the middle right, and a large parallelogram at the bottom right.

Serra das Agulhas Energia S.A.  
CNPJ: 03.803.650/0001-63


Demonstrações financeiras em 31 de dezembro

## Balancos Patrimoniais em 31 de dezembro de 2023 e 2022

Em milhares de Reais

<b>Ativo</b>	<b>2023</b>	<b>2022</b>
Circulante		
Caixa e equivalentes de caixa	5.413	3.684
Clientes	3.741	3.823
Outros créditos	3.417	4.338
	<b>12.571</b>	<b>11.845</b>
Não circulante		
Caixa restrito	6.308	6.480
Outros créditos	148	56
	<b>6.456</b>	<b>6.536</b>
Imobilizado	181.414	187.092
Intangível	3.670	3.747
	<b>185.084</b>	<b>190.839</b>
<b>Total ativo não circulante</b>	<b>191.540</b>	<b>197.375</b>
<b>Total do ativo</b>	<b>204.111</b>	<b>209.220</b>

<b>Passivo e Patrimônio líquido</b>	<b>2023</b>	<b>2022</b>
Circulante		
Fornecedores	6.306	7.284
Empréstimos e financiamentos	5.856	5.844
Obrigações trabalhistas e tributárias	119	963
Passivos de arrendamentos	57	67
Outras obrigações	3.630	5.477
	<b>15.968</b>	<b>19.635</b>
Não circulante		
Empréstimos e financiamentos	78.414	83.717
Passivos de arrendamentos	12	34
	<b>78.426</b>	<b>83.751</b>
<b>Total do passivo</b>	<b>94.394</b>	<b>103.386</b>
Patrimônio líquido		
Capital social	121.040	121.040
Prejuízos acumulados	(11.323)	(15.206)
<b>Total do patrimônio líquido</b>	<b>109.717</b>	<b>105.834</b>
<b>Total do passivo e patrimônio líquido</b>	<b>204.111</b>	<b>209.220</b>

DS  


## Demonstração de resultados no exercício findo em 31 de dezembro de 2023 e 2022


Em milhares de Reais

	2023	2022
Receita operacional líquida	25.722	27.079
Custos da operação e compra de energia	(12.975)	(15.008)
<b>Lucro bruto</b>	<b>12.747</b>	<b>12.071</b>
Receitas (despesas) operacionais		
Gerais e administrativas	(1.111)	(882)
Outras receitas (despesas) operacionais	12	(200)
	<b>(1.099)</b>	<b>(1.082)</b>
<b>Resultado operacional</b>	<b>11.648</b>	<b>10.989</b>
Receitas financeiras	1.409	1.012
Despesas financeiras	(7.848)	(8.567)
	<b>(6.439)</b>	<b>(7.555)</b>
<b>Resultado antes do imposto de renda e da contribuição social</b>	<b>5.209</b>	<b>3.434</b>
Imposto de renda e contribuição social	(1.326)	(530)
<b>Lucro líquido do exercício</b>	<b>3.883</b>	<b>2.904</b>

## Demonstrações dos resultados abrangentes no exercício findo em 31 de dezembro de 2023 e 2022

Em milhares de Reais


	2023	2022
Lucro líquido do exercício	3.883	2.904
Outros resultados abrangentes	-	-
<b>Resultado abrangente total</b>	<b>3.883</b>	<b>2.904</b>

DS  


## Demonstrações dos fluxos de caixa no exercício findo em 31 de dezembro de 2023 e 2022

Em milhares de Reais


	2023	2022
<b>Fluxo de caixa das atividades operacionais</b>		
<b>Lucro antes do imposto de renda e da contribuição social</b>	<b>5.209</b>	<b>3.434</b>
<b>Ajustes:</b>		
Depreciação e amortização	6.188	6.145
Encargos financeiros sobre empréstimos e financiamentos	7.698	7.925
Receita financeira de aplicações financeiras	(1.374)	-
Outros	23	33
	<b>17.744</b>	<b>17.537</b>
<b>(Aumento) redução nos ativos</b>		
Clientes	82	(229)
Outros créditos	829	1.113
<b>Aumento (redução) nos passivos</b>		
Fornecedores	(978)	(1.192)
Obrigações trabalhistas e tributárias	(844)	(971)
Partes relacionadas	(1.856)	-
Outras contas a pagar	8	(399)
<b>Caixa proveniente das (aplicado nas) operações</b>	<b>14.985</b>	<b>15.859</b>
Juros pagos sobre empréstimos e financiamentos	(6.837)	(7.216)
Imposto de renda e contribuição social pagos	(1.326)	(531)
<b>Caixa líquido proveniente das atividades operacionais</b>	<b>6.822</b>	<b>8.112</b>
<b>Fluxo de caixa das atividades de investimentos</b>		
Aquisição de ativo imobilizado e intangíveis	(385)	(987)
Aplicações financeiras – caixa restrito	1.546	1.279
<b>Caixa gerado pelas (aplicado nas) atividades de investimentos</b>	<b>1.161</b>	<b>292</b>
<b>Fluxo de caixa das atividades de financiamentos</b>		
Pagamento de principal - empréstimos e financiamentos	(6.172)	(6.107)
Aumento de capital	-	8.800
Adiantamento para futuro aumento de capital	-	(8.800)
Arrendamentos pagos	(82)	(27)
<b>Caixa gerado pelas (aplicado nas) atividades de financiamentos</b>	<b>(6.254)</b>	<b>(6.134)</b>
<b>Aumento (redução) líquida em caixa e equivalentes de caixa</b>	<b>1.729</b>	<b>2.270</b>
<b>Caixa e equivalentes de caixa no início do exercício</b>	<b>3.684</b>	<b>1.414</b>
<b>Caixa e equivalentes de caixa no final do exercício</b>	<b>5.413</b>	<b>3.684</b>

DS  


Demonstrações das mutações do patrimônio líquido no exercício findo em 31 de dezembro de 2023 e 2022

Em milhares de Reais

	Capital social	Adiantamento para futuro aumento de capital ("AFAC")	Reserva de lucros		Total
			Reserva legal	Lucros (prejuízos) acumulados	
<b>Saldo em 31 de dezembro de 2021</b>	<b>110.845</b>	<b>8.800</b>	<b>294</b>	<b>(18.404)</b>	<b>101.535</b>
Transações com acionistas					
Aumento de capital e AFAC	10.195	(8.800)	-	-	1.395
Lucro líquido do exercício	-	-	-	2.904	2.904
<b>Saldos em 31 de dezembro de 2022</b>	<b>121.040</b>	<b>-</b>	<b>294</b>	<b>(15.500)</b>	<b>105.834</b>
Transações com acionistas					
Lucro líquido do exercício	-	-	-	3.883	3.883
<b>Saldos em 31 de dezembro de 2023</b>	<b>121.040</b>	<b>-</b>	<b>294</b>	<b>(11.617)</b>	<b>109.717</b>

DS  


## RELATÓRIO DA ADMINISTRAÇÃO

Prezados Acionistas, apresentamos a seguir as demonstrações financeiras para o exercício findo em 31 de dezembro de 2023.

### NOTA EXPLICATIVA

As demonstrações financeiras foram elaboradas de acordo com as normas contábeis vigentes no Brasil, expedidas pelo Conselho Federal de Contabilidade.

### DIRETORIA EXECUTIVA

Andrea Sztajn | Thiago Linhares

Contador: Wiliam Franco de Oliveira CRC: 1SP256.533/O-3

DocuSigned by:  
*Wiliam Franco de Oliveira*  
F28174F513174C3...

Contador: Wiliam Franco de Oliveira

CRC: 1SP256.533/O-3