

Balço patrimonial

Em 31 de dezembro de 2023 e 2022

(Valores expressos em reais)

Ativo		2023	2022
Circulante	Nota	3.713.793,16	4.562.536,17
Caixa e equivalentes de caixa	4	2.176.347,63	4.271.161,01
Adiantamento a funcionários	5	42.754,01	40.544,17
Clientes a receber	6	1.163.280,35	124.067,62
Impostos a recuperar	7	311.528,33	119.312,16
Outras contas a receber	8	8.400,00	-
Despesas antecipadas	9	11.482,84	7.451,21
Não Circulante		190.769,75	174.192,44
Imobilizado	10	180.562,02	162.451,95
Intangível	11	10.207,73	11.740,49
Total do Ativo		3.904.562,91	4.736.728,61
Passivo		2023	2022
Circulante	Nota	834.222,21	698.273,47
Fornecedores	12	123.042,67	20.666,49
Provisão de férias e encargos	13	469.390,87	387.951,31
Encargos sociais	14	102.921,56	66.502,04
Obrigações tributárias	15	133.213,29	219.998,98
Contas a pagar	16	5.653,82	3.154,65
Total do passivo		834.222,21	698.273,47
Patrimônio líquido	17	3.070.340,70	4.038.455,14
Capital social subscrito	17	7.843.351,00	7.626.259,00
Prejuízos acumulados	-	(4.773.010,30)	(3.587.803,86)
Total do passivo e patrimônio líquido		3.904.562,91	4.736.728,61

As notas explicativas são parte integrante das demonstrações financeiras

DARIO LUIZ DIAS
PAIXAO:0209422
2977

Assinado de forma digital
por DARIO LUIZ DIAS
PAIXAO:02094222977
Dados: 2024.03.12
16:17:18 -03'00'

Khetillyn
Morgana de
Souza

Assinado de forma digital
por Khetillyn Morgana de
Souza
Dados: 2024.03.08
09:57:18 -03'00'

Demonstração do resultado
Exercícios findos 31 de dezembro de 2023 e 2022
(Valores expressos em reais)

	Nota	2023	2022
Receita operacional bruta	18	5.058.212,31	4.441.443,48
Receita de serviços diversos	18.a	5.058.212,31	4.441.443,48
(-) Deduções da receita bruta	18.b	(622.860,94)	(641.601,23)
Impostos sobre vendas	18.b	(622.860,94)	(641.601,23)
Receita líquida de serviços prestados	18.b	4.435.351,37	3.799.842,25
Receitas (despesas) operacionais		(5.992.250,91)	(4.144.418,30)
Despesas administrativas	19	(6.161.235,62)	(4.209.266,85)
Despesas tributárias	20	(21.008,79)	(18.336,83)
Outras receitas/despesas	21	189.993,50	83.185,38
Resultado antes do resultado financeiro	22	(1.556.899,54)	(344.576,05)
Resultado financeiro	23	371.693,10	389.074,65
Despesas financeiras	23.a	(9.588,75)	(5.301,43)
Receitas financeiras	23.b	381.281,85	394.376,08
Lucro ou prejuízo antes dos tributos	24	(1.185.206,44)	44.498,60
Imposto de renda e contribuição social	25	-	(3.519,98)
Lucro ou prejuízo líquido do exercício	26	(1.185.206,44)	40.978,62
Lucro por ação		(0,151)	0,005

As notas explicativas são parte integrante das demonstrações financeiras

DARIO LUIZ DIAS
PAIXAO:02094222
977

Assinado de forma digital por
DARIO LUIZ DIAS
PAIXAO:02094222977
Dados: 2024.03.12 16:19:01
-03'00'

Khetillyn
Morgana de
Souza

Assinado de forma digital
por Khetillyn Morgana de
Souza
Dados: 2024.03.08
09:58:49 -03'00'



ag.cwb
Agência Curitiba
de Desenvolvimento
e Inovação

VALE DO
PINHÃO

CURITIBA

Demonstração das Mutações do Patrimônio Líquido

Em 31 de dezembro de 2023 e 2022

(Valores expressos em reais)

Eventos	Capital		Adiantamento para aumento capital	Prejuízos acumulados	Total
	Subscrito	A integralizar			
Saldo em 31 de dezembro de 2021	5.804.540,00	-	5.804.540,00	(3.659.752,90)	3.744.787,10
Integralização de capital	1.821.719,00	-	1.821.719,00	-	1.821.719,00
Adiantamento futuro aumento capital - AFAC	-	-	(1.600.000,00)	-	(1.600.000,00)
Ajustes de exercícios anteriores	-	-	-	30.970,42	30.970,42
Lucro do exercício de 2022	-	-	-	40.978,62	40.978,62
Saldo em 31 de dezembro de 2022	7.626.259,00	-	7.626.259,00	(3.587.803,86)	4.038.455,14
Integralização de capital	217.092,00	-	217.092,00	-	217.092,00
Prejuízo do exercício de 2023	-	-	-	(1.185.206,44)	(1.185.206,44)
Saldo em 31 de dezembro de 2023	7.843.351,00	-	7.843.351,00	(4.773.010,30)	3.070.340,70

As notas explicativas são parte integrante das demonstrações financeiras

DARIO LUIZ DIAS
Assinado de forma digital por
DARIO LUIZ DIAS

PAIXAO:02094222977

Dados: 2024.03.12 16:18:15 -03'00'

**Khetillyn Morgana
de Souza**
Assinado de forma digital por
Khetillyn Morgana de Souza

Dados: 2024.03.08 09:58:08 -03'00'

Demonstração dos fluxos de caixa
31 de dezembro de 2023 e 2022
(Em Reais) Valores expressos em reais)

	2023	2022
Fluxos de caixa das atividades operacionais		
Resultado líquido do exercício	(1.185.206,44)	40.978,62
Ajustes por:		
Depreciações	56.990,13	53.630,21
Ajustes exercícios anteriores	-	30.970,42
Prejuízos ajustados	(1.128.216,31)	125.579,25
(Aumento) redução de ativos		
Adiantamentos	VARIAÇÃO	(11.910,37)
Clientes a receber	861.174,64	(124.067,62)
Impostos a recuperar	2.094.813,38	(77.129,30)
Despesas antecipadas	(2.209,84)	(7.451,21)
	2.953.778,18	(220.558,50)
Aumento (redução) de passivos		
Fornecedores	877.751,95	(9.211,00)
Obrigações trabalhistas e encargos	135.948,74	74.907,19
Obrigações tributárias	104.875,35	141.611,88
Outras obrigações	-	2.707,78
	1.118.576,04	210.015,85
Caixa líquido proveniente das atividades operacionais	2.944.137,91	115.036,60
Fluxos de caixa das atividades de investimentos		
Aumento/diminuição de ativo imobilizado	(73.567,44)	(32.434,87)
Aumento/diminuição de ativo intangível	-	(3.725,58)
	-	-
Caixa líquido usado nas atividades de investimentos	(73.567,44)	(36.160,45)
Fluxos de caixa das atividades de financiamentos		
Integralização de capital	-	221.719,00
	-	-
Caixa líquido usado nas atividades de financiamentos	-	221.719,00
(Redução) aumento no caixa e equivalentes de caixa	2.870.570,47	300.595,15
Caixa e equivalentes de caixa no início do período	4.271.161,01	3.970.565,86
Caixa e equivalentes de caixa no fim do período	2.176.347,63	4.271.161,01
(Redução) aumento no caixa e equivalentes de caixa	(2.094.813,38)	300.595,15

DARIO LUIZ DIAS
PAIXAO:02094222977

Assinado de forma digital por
DARIO LUIZ DIAS
PAIXAO:02094222977
Dados: 2024.03.12 16:19:25 -03'00'

Khetillyn Morgana
de Souza

Assinado de forma digital por
Khetillyn Morgana de Souza
Dados: 2024.03.08 09:59:28
-03'00'

Notas explicativas às demonstrações financeiras

31 de dezembro de 2023 e 2022

(Valores expressos em reais)

1 Contexto operacional

A Agência Curitiba é uma sociedade de economia mista, com fins lucrativos, que tem por objeto o fomento de atividades econômicas na cidade de Curitiba, através do desenvolvimento da infraestrutura, da base empresarial, da ciência e da tecnologia com ênfase nas parcerias público-privadas, visando contribuir para o desenvolvimento socioeconômico da cidade e da sua população.

Através da Lei Municipal nº 12.439, publicada no Diário Oficial da União, em 23 de outubro de 2007, foi definida pelo Poder Executivo Municipal a criação da Agência Curitiba de Desenvolvimento S.A., com mínimo de 51% (cinquenta e um por cento) do capital pertencente ao Município de Curitiba.

2 Apresentação das demonstrações financeiras

a. Declaração de conformidade

As demonstrações contábeis foram elaboradas e estão sendo apresentadas em conformidade com as práticas contábeis adotadas no Brasil, com atendimento integral da Lei 11.638/07 e Lei 11.941/09 e pronunciamentos emitidos pelo CPC – Comitê de Pronunciamentos Contábeis e aprovados pelo CFC – Conselho Federal de Contabilidade, bem como em conformidade com a Lei nº 6.404/76, e suas alterações.

As principais políticas adotadas para a elaboração das demonstrações contábeis foram observadas pelo regime de competência, conforme regulamentado pela legislação vigente, sendo que os direitos e obrigações da Agência encontram-se apresentados em conformidade com os seus efetivos valores reais.

b. Base de mensuração

As demonstrações contábeis foram preparadas com base no custo histórico, exceto quando informado em nota explicativa específica.

c. Moeda funcional e moeda de apresentação

Essas demonstrações contábeis são apresentadas em real que é a moeda funcional da Entidade.

3 Principais práticas contábeis

As políticas contábeis descritas em detalhes abaixo têm sido aplicadas de maneira

consistente a todos os exercícios apresentados nessas demonstrações financeiras.

a Instrumentos financeiros

Os instrumentos financeiros da Entidade, restringem-se a caixa e equivalentes de caixa, contas a receber e contas a pagar, em condições normais de mercado. Estes instrumentos são administrados por meio de estratégias operacionais, visando a liquidez, a rentabilidade e a minimização de riscos. A Entidade não efetuou aplicações de caráter especulativo, em derivativos ou quaisquer outros ativos de riscos.

b Apuração do resultado – receitas e despesas

As receitas e despesas são escrituradas pelo regime de competência.

c Caixa e equivalentes de caixa

Caixa e equivalentes de caixa incluem o caixa, os depósitos bancários e aplicações financeiras de curto prazo de alta liquidez, que são prontamente conversíveis em um montante conhecido de caixa e que estão sujeitos a um insignificante risco de mudança de valor.

d Clientes a receber

Refere-se aos valores a receber por serviços prestados no curso normal das atividades da empresa, conforme contratos.

e Impostos a recuperar

Estão reconhecidos nessa rubrica os impostos federais passíveis de compensação com fatos geradores de obrigações tributárias futuras.

f Imobilizado

O imobilizado é mensurado pelo seu custo histórico, menos depreciação acumulada e perda por redução ao valor recuperável acumulado.

A depreciação dos ativos é calculada usando o método linear considerando seus custos e seus valores residuais durante a vida útil estimada, como segue:

A seguir seguem as vidas úteis aplicadas pela empresa no corrente exercício:

	Anos
Equipamentos de computação	5
Máquinas e equipamentos	10
Móveis e utensílios	10

Os valores residuais e a vida útil dos ativos são revisados e ajustados anualmente, se apropriado.

O valor contábil de um ativo é imediatamente baixado ao seu valor recuperável quando o valor contábil do ativo é maior do que seu valor recuperável estimado.

g Fornecedores

São fornecedores de curto prazo e longo prazo por bens e serviços que foram adquiridos de terceiros no curso normal dos negócios ou ressarcimentos de aluguel, condomínio e outras despesas, sendo classificadas como passivos circulantes e não circulantes.

h Provisões

Reconhecidas quando a Empresa tem uma obrigação presente, ou não formalizada como resultado de eventos passados, sendo provável que uma saída de recursos seja necessária para liquidar a obrigação e o valor possa ser estimado com segurança.

i Reconhecimentos das receitas

A receita compreende o valor da contraprestação recebida ou a receber pela comercialização de serviços no curso normal das atividades da Agência

j Demais ativos e passivos

Apresentados ao valor de custo ou de realização, incluindo, quando aplicável, as variações monetárias ou cambiais. Os ativos e passivos são classificados como circulantes quando sua realização ou liquidação é provável que ocorra nos próximos doze meses. Caso contrário, são demonstrados como não circulantes.

I Imposto de Renda e a contribuição social

São calculadas de acordo com a legislação tributária vigente. O imposto de renda é computado sobre o lucro tributável pela alíquota de 15%, acrescido do adicional de 10% para a parcela do lucro que exceder R\$ 240.000,00 no período base para apuração do imposto, enquanto a contribuição social é computada pela alíquota de 9% sobre o lucro tributável.

4 Caixa e equivalentes de caixa

	2023	2022
Bancos c/Movimento	175.963,39	-
Aplicações financeiras	2.000.384,24	4.271.161,01
	2.176.347,63	4.271.161,01

As aplicações financeiras classificadas como caixa e equivalentes de caixa são representadas por operações de renda fixa junto ao Banco do Brasil S/A, de curto prazo, prontamente conversível em caixa e estão sujeitas a um insignificante risco de mudança de valor. As receitas geradas por estes investimentos são registradas como receita financeira.

5. Adiantamento a funcionários

	2023	2022
Adiantamento de férias	42.754,01	40.544,17
	42.754,01	40.544,17

6. Clientes a receber

	2023	2022
Prefeitura Municipal de Curitiba	1.035.727,65	120.738,76
Fundação de Ação Social FAS	127.552,72	3.328,58
	1.163.280,37	124.067,34

7. Impostos a recuperar

	2023	2022
IRRF a recuperar	-	77.129,30
IRRF terceiros	114.433,78	-
IRPJ saldo negativo	188.798,04	33.886,35
CSLL saldo negativo	8.296,51	8.296,51
	311.528,33	119.312,16

IRPJ e CSLL Saldo Negativo: Refere-se a valores apurados do exercício e de exercícios anteriores a serem compensados com outros tributos administrados pela Receita Federal do Brasil.

8. Outras contas a receber

	2023	2022
Le Viagens e Turismo Ltda	8.400,00	-
	8.400,00	-

9. Despesas antecipadas

	2023	2022
Licenças uso softwares	11.482,84	7.451,21
	11.482,84	7.451,21

10. Imobilizado

Está demonstrado ao custo de aquisição ou reforma, ajustado por depreciações acumuladas, calculadas pelo método linear a taxas estabelecidas em função do tempo de vida útil por espécie de bens.

	Custo 31/12/2022	Adições	Baixas	Depreciação Acumulada	2023 Líquido	2022 Líquido
Equip. Computação	394.243,96	46.942,82	(1.036,56)	(316.521,90)	123.628,32	121.215,05
Máquinas Equipamentos	153.066,20	7.624,62	(19.492,09)	(123.323,58)	17.875,15	13.582,11
Móveis e utensílios	234.214,89	3.782,86	(36.196,80)	(181.742,40)	20.058,55	27.654,79
Reforma Pinhão HUB	-	19.000,00	-	-	19.000,00	-
	409.966,36	77.350,30	(56.725,45)	(621.587,88)	180.562,02	162.451,95

11. Intangível

	Custo 31/12/2022	Adições	Baixas	Amortização Acumulada	2023 Líquido	2022 Líquido
Marcas e Patentes	15.327,00	-	-	(5.119,27)	10.207,73	11.740,49
	15.327,00	-	-	(5.119,27)	10.207,73	11.740,49

12. Fornecedores

	2023	2022
Associação Rádio Táxi Faixa Vermelha	2.354,39	2.748,22
Anverso Serviços Digitais	-	1.020,00
Ao3 Tecnologia Ltda.	1.369,18	1.319,14
Copel	3.225,53	464,23
CITS Centro de Tecnologia Software	287,50	287,50
Clicksing	164,20	120,20
Fernanda Nunes Delfino	-	48,00
Jefferson Martins	-	750,00
Ligga Telecom	299,80	299,80
My Word – Ponto Eletrônico	169,90	154,90
Oi Espaços Empreendedor	257,94	247,99
Personal Net Tecnologia da Informação Ltda.	32.054,92	11.638,51
T. F Bertolucci Villas Boas - Eireli	1.528,41	1.568,00
Cene – Comercio e Serviços Ltda	21.000,00	-
Para Business e Eventos	1.500,00	-
Sanepar	900,48	-
Serviplus	56.553,86	-
Vivo	1.376,56	-
	123.042,67	20.666,49

13. Provisão de férias e encargos

	2023	2022
Provisão para Férias	379.137,88	314.377,84
INSS s/provisão de férias	67.253,69	54.485,35
FGTS s/provisão de férias	22.999,30	19.088,12
	469.390,87	387.951,31

14. Encargos sociais

	2023	2022
INSS a recolher	76.913,42	48.988,19
FGTS a recolher	26.008,14	17.513,85
	102.921,56	66.502,04

15. Obrigações tributárias

	2023	2022
IRRF a recolher	65.177,41	44.912,91
INSS terceiros a recolher	5.800,20	-
PIS a recolher	4.499,25	26.451,32
Cofins a recolher	20.921,59	122.227,53
ISS a recolher	36.748,06	25.022,89
PIS/ Cofins/ CSLL a recolher	66,78	64,34
CSLL a recolher	-	1.319,99
	133.213,29	219.998,98

16. Contas a pagar

	2023	2022
Convênios de funcionários	5.653,82	3.154,65
	5.653,82	3.154,65

17. Patrimônio líquido

	2023	2022
Capital Social Subscrito	7.843.351,00	7.626.259,00
(-) Prejuízos acumulados	(4.778.184,04)	(3.587.803,86)
	3.065.166,96	4.038.455,14

a) Capital social

O capital social integralizado em 31 de dezembro de 2023 é de 7.843.351,00 (sete milhões, oitocentos e quarenta e três mil, trezentos e cinquenta e um reais), divididos em 7.843.351 (sete milhões, oitocentos e quarenta e três mil, trezentos e cinquenta e uma) ações ordinárias nominativas no valor de R\$ 1,00 (um real) cada uma, totalmente integralizado em moeda corrente nacional e distribuído entre os acionistas da seguinte forma:

Acionistas	2023		2022	
	Quantidade de Ações	%	Quantidade de Ações	%
Prefeitura Municipal de Curitiba	7.707.400	98,266672	7.507.400	98,441451
Fed. das Indústrias do Estado do PR – FIEP	78.431	0,999968	76.396	1,001749
Fed. do Comércio do Paraná - Fecomércio	52.291	0,666692	37.367	0,489978
Fed. Ass. Com. Emp. Estado do PR.- Faciap	5.229	0,06668	5.096	0,066822
	7.843.351		100	7.626.259
	100			

18. Receitas

a) Receita operacional bruta

	2023	2022
Receita de serviços diversos	5.058.212,31	4.441.443,48
	5.058.212,31	4.441.443,48

b) Deduções da receita bruta

PIS	(67.295,11)	(74.834,88)
Cofins	(309.965,25)	(344.693,99)
ISS	(245.600,58)	(222.072,36)
	(622.860,94)	(641.601,23)

Receita líquida de serviços prestados	4.435.351,37	3.799.842,25
--	---------------------	---------------------

19. Despesas administrativas

	2023	2022
Salários e ordenados	(670.356,31)	(597.437,08)
13º salário	(258.606,49)	(200.334,71)
Férias	(285.412,27)	(226.641,49)
1/3 de férias	(94.539,13)	(79.404,89)
Salário maternidade	(4.613,46)	(47.044,41)
Encargos previdenciários	(607.521,24)	(441.934,92)
FGTS	(202.292,15)	(152.892,61)
Assistência médica e social	(88.879,77)	(69.369,13)
Aluguéis de equipamentos	(22.134,23)	(21.513,31)
Despesas legais e judiciais	(92.004,66)	(12.296,38)
Telefone	(8.395,60)	(3.843,30)
Água	(7.837,71)	-
Energia elétrica	(27.550,51)	(5.657,79)
Despesas com veículos	(41.083,73)	(22.626,18)
Despesas de viagens e conduções	(253.835,45)	(168.612,51)
Material de escritório	(22.794,05)	(10.471,45)
Informática, material e manutenção	(10.648,76)	(21.542,40)
Serviços de limpeza e conservação	(161.988,63)	(311,52)
Serviços de manutenção e reparos	(6.704,76)	(5.244,20)
Serviço de segurança	(130.206,60)	-
Despesas cantina, lanches e refeições	(8.348,91)	(1.753,70)
Honorários profissionais	(40.410,00)	(5.000,00)
Serviços de terceiros	(30.030,00)	(7.800,00)
Bens não imobilizados	(7.593,95)	(27.739,36)
Despesas com depreciação	(55.107,37)	(46.022,42)
Vale transporte	(7.641,52)	(3.371,96)
Despesas feiras e eventos	(420.276,89)	(252.312,57)
Outras despesas de pessoal	(1.291.429,56)	(862.415,47)
Estagiários	(18.899,86)	(23.307,91)
Outras despesas	(25.203,05)	(22.021,34)
Remuneração a dirigentes	(926.779,27)	(657.689,64)
Link internet	(8.540,26)	(3.697,61)
Despesas vale refeição	(269.770,38)	(156.649,58)
Manutenção de software	(10.016,86)	(11.169,00)
Despesa com amortização	(1.882,76)	(7.607,79)
Despesas licença uso software	(41.899,47)	(33.530,22)
	(6.161.235,62)	(4.209.266,85)

20. Despesas tributárias

	2023	2022
Impostos e taxas	(3.279,19)	--
Pis receitas financeiras	(2.478,34)	(2.563,22)
Cofins receitas financeiras	(15.251,26)	(15.773,61)
	(21.008,79)	(18.336,83)

21. Outras receitas/ despesas

	2023	2022
	-----	-----
Receitas de patrocínios	189.993,50	93.000,00
Doações -	-	16.145,28
Receita de aluguel	-	1.000,00
Perdas de capital	-	(10.814,62)
	-----	-----
	189.993,50	83.185,38

22 - Resultado antes do resultado financeiro (1.556.899,54) (344.576,05)

23. Resultado financeiro

a) Despesas financeiras

	2023	2022
	-----	-----
Tarifas bancárias	(4.031,59)	(3.411,43)
IOF	(5.519,90)	1.633,29
Juros e multas Parcelamentos	-	(256,71)
Juros e multas diversas	(37,26)	-
	-----	-----
	(9.588,75)	(5.301,43)

b) Receitas financeiras

Receitas de aplicação financeira	381.281,85	394.376,08
	-----	-----
	381.281,85	394.376,08
	-----	-----
Resultado financeiro líquido	371.693,10	389.074,65

24. Resultado antes dos tributos sobre o lucro (1.185.206,44) 44.498,60

25. Imposto de renda e contribuição social

	2023	2022
	-----	-----
Contribuição social	-	(1.319,99)
Imposto de renda	-	(2.199,99)
	-----	-----
	-	(3.519,98)

26. Lucro (prejuízo) líquido do exercício (1.185.206,44) 40.978,62

27. Remuneração dos diretores executivos

A remuneração paga aos diretores por serviços prestados no exercício de 2023 foi de R\$ 1.152.630,64 e em 2022 R\$ 802.160,16.

Diretores executivos e contadora

Dario Luiz Paixão – Diretor Presidente
Flávio Henrique Tameirão Pereira – Diretor Administrativo e Financeiro
Paulo Cesar Krauss – Diretor Técnico
Frederico Augusto Munhoz da Rocha Lacerda – Diretor Jurídico
Khetillyn Morgana de Souza – Contadora CRC-PR-057543/O-0



Relatório dos auditores independentes sobre as demonstrações financeiras

Aos

Diretores e Acionistas da:

AGÊNCIA CURITIBA DE DESENVOLVIMENTO S/A.

Curitiba - PR

Opinião

Examinamos as demonstrações financeiras da **Agência Curitiba de Desenvolvimento S/A**, que compreendem o balanço patrimonial em 31 de dezembro de 2023 e as respectivas demonstrações do resultado, das mutações do patrimônio líquido e dos fluxos de caixa para o exercício findo nessa data, bem como as correspondentes notas explicativas, incluindo o resumo das principais políticas contábeis.

Em nossa opinião, as demonstrações financeiras acima referidas apresentam adequadamente, em todos os aspectos relevantes, a posição patrimonial e financeira da **Agência Curitiba de Desenvolvimento S/A**, em 31 de dezembro de 2023, o desempenho de suas operações e os seus fluxos de caixa para o exercício findo nessa data, de acordo com as práticas contábeis adotadas no Brasil.

Base para opinião

Nossa auditoria foi conduzida de acordo com as normas brasileiras e internacionais de auditoria. Nossas responsabilidades, em conformidade com tais normas, estão descritas na seção a seguir intitulada “Responsabilidades do auditor pela auditoria das demonstrações financeiras”. Somos independentes em relação à Sociedade, de acordo com os princípios éticos relevantes previstos no Código de Ética Profissional do Contador e nas normas profissionais emitidas pelo Conselho Federal de Contabilidade, e cumprimos com as demais responsabilidades éticas de acordo com essas normas. Acreditamos que a evidência de auditoria obtida é suficiente e apropriada para fundamentar nossa opinião.

Responsabilidades da administração e da governança pelas demonstrações financeiras

A administração é responsável pela elaboração e adequada apresentação das demonstrações financeiras de acordo com as práticas contábeis adotadas no Brasil e pelos controles internos que ela determinou como necessários para permitir a elaboração de demonstrações financeiras livres de distorção relevante, independentemente se causada por fraude ou erro.

Na elaboração das demonstrações financeiras, a administração é responsável pela avaliação da capacidade de a Sociedade continuar operando, divulgando, quando aplicável, os assuntos relacionados com a sua continuidade operacional e o uso dessa



base contábil na elaboração das demonstrações financeiras, a não ser que a administração pretenda liquidar a Sociedade ou cessar suas operações, ou não tenha nenhuma alternativa realista para evitar o encerramento das operações.

Os responsáveis pela governança da Sociedade são aqueles com responsabilidade pela supervisão do processo de elaboração das demonstrações financeiras.

Responsabilidades do auditor pela auditoria das demonstrações financeiras

Nossos objetivos são obter segurança razoável de que as demonstrações financeiras, tomadas em conjunto, estão livres de distorção relevante, independentemente se causada por fraude ou erro, e emitir relatório de auditoria contendo nossa opinião. Segurança razoável é um alto nível de segurança, mas não uma garantia de que a auditoria realizada de acordo com as normas brasileiras e internacionais de auditoria sempre detectam as eventuais distorções relevantes existentes. As distorções podem ser decorrentes de fraude ou erro e são consideradas relevantes quando, individualmente ou em conjunto, possam influenciar, dentro de uma perspectiva razoável, as decisões econômicas dos usuários tomadas com base nas referidas demonstrações financeiras.

Como parte da auditoria realizada de acordo com as normas brasileiras e internacionais de auditoria, exercemos julgamento profissional e mantemos ceticismo profissional ao longo da auditoria. Além disso:

- Identificamos e avaliamos os riscos de distorção relevante nas demonstrações financeiras, independentemente se causada por fraude ou erro, planejamos e executamos procedimentos de auditoria em resposta a tais riscos, bem como obtemos evidência de auditoria apropriada e suficiente para fundamentar nossa opinião. O risco de não detecção de distorção relevante resultante de fraude é maior do que o proveniente de erro, já que a fraude pode envolver o ato de burlar os controles internos, conluio, falsificação, omissão ou representações falsas intencionais.
- Obtemos entendimento dos controles internos relevantes para a auditoria para planejarmos procedimentos de auditoria apropriados às circunstâncias, mas, não, com o objetivo de expressarmos opinião sobre a eficácia dos controles internos da Sociedade.
- Avaliamos a adequação das políticas contábeis utilizadas e a razoabilidade das estimativas contábeis e respectivas divulgações feitas pela administração.
- Concluimos sobre a adequação do uso, pela administração, da base contábil de continuidade operacional e, com base nas evidências de auditoria obtidas, se existe incerteza relevante em relação a eventos ou condições que possam levantar dúvida significativa em relação à capacidade de continuidade operacional da Sociedade. Se concluirmos que existe incerteza relevante, devemos chamar atenção em nosso relatório de auditoria para as respectivas divulgações nas demonstrações financeiras ou incluir modificação em nossa opinião, se as divulgações forem inadequadas. Nossas conclusões estão fundamentadas nas evidências de auditoria obtidas até a data de nosso relatório. Todavia, eventos ou condições futuras podem levar a Companhia a não mais se manter em continuidade operacional.



- Avaliamos a apresentação geral, a estrutura e o conteúdo das demonstrações financeiras, inclusive as divulgações e se as demonstrações financeiras representam as correspondentes transações e os eventos de maneira compatível com o objetivo de apresentação adequada.

Comunicamo-nos com os responsáveis pela governança a respeito, entre outros aspectos, do alcance planejado, da época da auditoria e das constatações significativas de auditoria, inclusive as eventuais deficiências significativas nos controles internos que identificamos durante nossos trabalhos.

Curitiba, 08 de fevereiro de 2024.

Executive Auditores Independentes
CRC-PR-005657/O-1

NELSON BAZZANEZE:28672950097

Assinado de forma digital por NELSON
BAZZANEZE:28672950097
Dados: 2024.02.20 12:21:32 -03'00'

Nelson Bazzaneze
Contador CRC-PR-045350/O-1
CNAI Nº 2742
Nº 2742

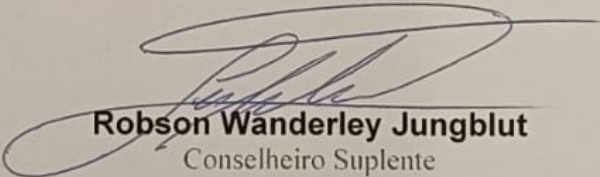
**PARECER DO CONSELHO
FISCAL**

**21ª REUNIÃO DO CONSELHO FISCAL DA
AGÊNCIA CURITIBA DE
DESENVOLVIMENTOS/A CNPJ Nº
09.324.976/0001-94**

Realizada em 19 de março de 2023.

O Conselho Fiscal da Agência Curitiba de Desenvolvimento S/A, no uso de suas atribuições legais e estatutárias, depois de examinar as demonstrações contábeis relativas ao Exercício findo em 31 de dezembro de 2023, conclui, com base no Parecer emitido por Executive Auditores Independentes LTDA. - ME, CNPJ/MF sob nº 05.862.542/000197, em 08 de fevereiro de 2024, que as referidas demonstrações contábeis refletem a posição patrimonial e financeira da entidade, opinando por sua aprovação e manifestando-se favoravelmente ao encaminhamento dos referidos documentos para apreciação do Conselho de Administração.


Curitiba, 19 de março de 2024.



Robson Wanderley Jungblut

Conselheiro Suplente

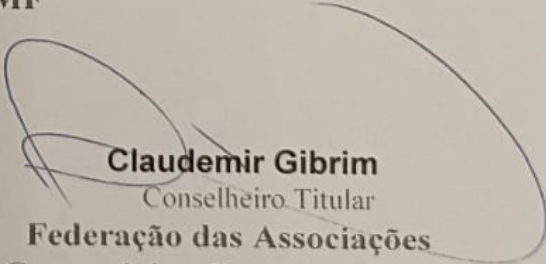
**Secretaria Municipal de
Planejamento, Finanças e
Orçamento - SMF**



Alberto Franco Samways

Conselheiro Titular

**Federação do Comércio de Bens
Bens Serviços e
Turismo do Paraná
FECOMÉRCIO**



Claudemir Gibrim

Conselheiro Titular

**Federação das Associações
Comerciais e Empresariais do
Estado do Paraná
FACIAP**