

SECCIONAL

40 anos

SECCIONAL BRASIL S/A.

CNPJ nº. 83.491.985/0001-22

Curitiba – Paraná

Demonstrações Contábeis

Em 31 de Dezembro de 2021 e 2020

Demonstrações Contábeis

Em 31 de dezembro 2021 e 2020

Conteúdo

- ✓ **Relatório dos Auditores Independentes sobre as Demonstrações Contábeis**
- ✓ **Relatório da Administração**
- ✓ **Balanços Patrimoniais dos Períodos**
- ✓ **Demonstrações do Resultado dos Períodos**
- ✓ **Demonstrações dos Resultados Abrangentes dos Períodos**
- ✓ **Demonstrações das Mutações do Patrimônio Líquido dos Períodos**
- ✓ **Demonstrações dos Fluxos de Caixa dos Períodos**
- ✓ **Notas Explicativas às Demonstrações Contábeis**

RELATÓRIO DOS AUDITORES INDEPENDENTES SOBRE AS DEMONSTRAÇÕES CONTÁBEIS

Aos
Administradores e Acionistas da
SECCIONAL BRASIL S/A.
Curitiba/Paraná

Opinião

Examinamos as Demonstrações Contábeis da **SECCIONAL BRASIL S/A.**, que compreendem o Balanço Patrimonial em 31 de dezembro de 2021 e as respectivas demonstrações do resultado, do resultado abrangente, das mutações do patrimônio líquido e dos fluxos de caixa para o período findo naquela data, assim como o resumo das principais práticas contábeis e demais notas explicativas.

Em nossa opinião, as Demonstrações Contábeis acima referidas apresentam adequadamente, em todos os aspectos relevantes, a posição patrimonial e financeira da **SECCIONAL BRASIL S/A.**, em 31 de dezembro de 2021, o desempenho de suas operações e os seus fluxos de caixa para o exercício findo naquela data, de acordo com as Práticas Contábeis adotadas no Brasil.

Base para Opinião

A Auditoria foi conduzida de acordo com as Normas Brasileiras e Internacionais de Auditoria. Nossas responsabilidades, em conformidade com tais normas, estão descritas na seção intitulada "Responsabilidades do Auditor pela Auditoria das Demonstrações Contábeis". Somos independentes em relação à Empresa, de acordo com os princípios éticos relevantes previstos no Código de Ética Profissional do Contador e nas normas profissionais emitidas pelo Conselho Federal de Contabilidade, e cumprimos com as demais responsabilidades éticas conforme essas normas. Acreditamos que a evidência de auditoria obtida é suficiente e apropriada para fundamentar nossa opinião.

Outras Informações que acompanham as Demonstrações Contábeis e o Relatório do Auditor

A Administração da Empresa é responsável por essas e outras informações que compreendem o Relatório da Administração. Nossa opinião sobre as Demonstrações Contábeis não abrange o Relatório da Administração e não expressamos qualquer forma de conclusão de auditoria sobre esse relatório.

Em conexão com a Auditoria das Demonstrações Contábeis, nossa responsabilidade é a de ler o Relatório da Administração e, ao fazê-lo, considerar se esse relatório está, de forma relevante, inconsistente com as Demonstrações Contábeis ou com o nosso conhecimento obtido na auditoria ou, de outra forma, aparenta estar distorcido de forma relevante. Se, com base no trabalho realizado, concluirmos que há distorção relevante no Relatório da Administração somos requeridos a comunicar esse fato. Não temos nada a relatar a este respeito.

Responsabilidades da Administração e da Governança pelas Demonstrações Contábeis

A Administração da **SECCIONAL BRASIL S/A.**, é responsável pela elaboração das Demonstrações Contábeis e pelos controles internos que ela determinou como necessários para permitir a elaboração de Demonstrações Contábeis livres de distorção relevante, independentemente se causada por fraude ou erro.

Na elaboração das Demonstrações Contábeis, a Administração é responsável pela avaliação da capacidade de a Empresa continuar operando, divulgando, quando aplicável, os assuntos relacionados com a sua continuidade operacional e o uso dessa base contábil na elaboração das Demonstrações Contábeis, a não ser que a Administração pretenda liquidar a Empresa ou cessar suas operações, ou não tenha nenhuma alternativa realista para evitar o encerramento das operações.

Os responsáveis pela governança da Empresa são aqueles com responsabilidade pela supervisão do processo de elaboração das Demonstrações Contábeis.

Responsabilidades do Auditor pela Auditoria das Demonstrações Contábeis

Nossos objetivos são obter segurança razoável de que as Demonstrações Contábeis, tomadas em conjunto, estejam livres de distorção relevante, independentemente se causada por fraude ou erro, e emitir Relatório de Auditoria contendo nossa opinião. Segurança razoável é um alto nível de segurança, mas não uma garantia de que a auditoria realizada de acordo com as Normas Brasileiras e Internacionais de Auditoria sempre detecta as eventuais distorções relevantes existentes. As distorções podem ser decorrentes de fraude ou erro e são consideradas relevantes quando, individualmente ou em conjunto, possam influenciar, dentro de uma perspectiva razoável, as decisões econômicas dos usuários tomadas com base nas referidas Demonstrações Contábeis.

Como parte da auditoria realizada de acordo com as Normas Brasileiras e Internacionais de Auditoria, exercemos julgamento profissional e mantemos ceticismo profissional ao longo da auditoria. Além disso:

- Identificamos e avaliamos os riscos de distorção relevante nas Demonstrações Contábeis, independentemente se causada por fraude ou erro, planejamos e executamos procedimentos de auditoria em resposta a tais riscos, bem como obtemos evidência de auditoria apropriada e suficiente para fundamentar nossa opinião. O risco de não detecção de distorção relevante resultante de fraude é maior do que o proveniente de erro, já que a fraude pode envolver o ato de burlar os controles internos, conluio, falsificação, omissão ou representações falsas intencionais;
- Obtemos entendimento dos controles internos relevantes para a auditoria para planejarmos procedimentos de auditoria apropriados nas circunstâncias, mas não com o objetivo de expressarmos opinião sobre a eficácia dos controles internos da Empresa;
- Avaliamos a adequação das políticas contábeis utilizadas e a razoabilidade das estimativas contábeis e respectivas divulgações feitas pela Administração;
- Concluimos sobre a adequação do uso, pela Administração, da base contábil de continuidade operacional e, com base nas evidências de auditoria obtidas, se existe uma incerteza relevante em relação a eventos ou condições que possam levantar dúvida significativa em relação à capacidade de continuidade operacional da Empresa. Se concluirmos que existe incerteza relevante, devemos chamar atenção em nosso Relatório de Auditoria para as respectivas divulgações nas Demonstrações Contábeis ou incluir modificação em nossa opinião, se as divulgações forem inadequadas. Nossas conclusões estão fundamentadas nas evidências de auditoria obtidas até a data de nosso relatório.

Todavia, eventos ou condições futuras podem levar a Empresa a não mais se manter em continuidade operacional.

Comunicamo-nos com os responsáveis pela governança a respeito, entre outros aspectos, do alcance planejado, da época da auditoria e das constatações significativas de auditoria, inclusive as eventuais deficiências significativas nos controles internos que identificamos durante nossos trabalhos.

Curitiba (PR), 08 de fevereiro de 2022.

PSW BRASIL AUDITORES INDEPENDENTES
CRC-PR nº. 5.196/O-2
CVM nº. 9458

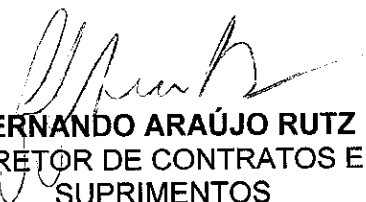
EDER ALEXANDRE SOUZA
Contador
CRC-PR-050.265/O-7

RELATÓRIO DA ADMINISTRAÇÃO

Senhores Acionistas,

Cumprindo as disposições legais e estatutárias, submetemos a apreciação de V.S.^{as} o Balanço Patrimonial e demais Demonstrações Contábeis relativas ao exercício encerrado em 31 de dezembro de 2021, comparado com o período anterior.


DIRETORIA




FERNANDO ARAÚJO RUTZ
DIRETOR DE CONTRATOS E
SUPRIMENTOS



**ANA CRISTINA ARAÚJO DE ABREU
MICHELENA**
DIRETORA ADMINISTRATIVA



**JOECY WERMELINGER ARAUJO DE
ABREU**
CONSELHO DE ADMINISTRAÇÃO



**PAULO EMMANUEL DE ABREU
JUNIOR**
CONSELHO DE ADMINISTRAÇÃO

SECCIONAL BRASIL S/A.
CNPJ 83.491.985/0001-22
Curitiba - Paraná

BALANÇOS PATRIMONIAIS DOS PERÍODOS FINDOS
EM 31 DE DEZEMBRO
(em Reais)

ATIVO	Notas	2021	2020
CIRCULANTE			
Caixa e Equivalentes de Caixa	4a	7.150.455	8.860.298
Contas a Receber de Clientes	4b	3.737.568	2.142.980
Tributos a Recuperar	4c	1.644.680	17.205
Adiantamentos a Fornecedores		3.449.393	641.824
Estoques	4d	20.597.284	13.608.927
Despesas do Exercício Seguinte		131.966	143.629
Outros Créditos		31.341	194.063
		36.742.687	25.608.926
NÃO CIRCULANTE			
Outros Valores Realizáveis		250.000	250.000
Depósitos Judiciais		146.299	62.078
Imobilizado	4e	25.363.433	25.546.468
Intangível	4f	4.187.659	3.738.893
		29.947.391	29.597.439
TOTAL DO ATIVO		66.690.078	55.206.365

As notas explicativas são parte integrante das Demonstrações Contábeis

SECCIONAL BRASIL S/A.
CNPJ 83.491.985/0001-22
 Curitiba - Paraná

BALANÇOS PATRIMONIAIS DOS PERÍODOS FINDOS
EM 31 DE DEZEMBRO
 (em Reais)

PASSIVO	Notas	2021	2020
CIRCULANTE			
Fornecedores		206.605	282.170
Obrigações Sociais		347.582	377.773
Obrigações Tributárias	4g	1.014.031	1.604.981
Adiantamento de Clientes	4h	5.594.475	2.534.293
Custo de Venda Entrega Futura		4.233.140	5.546.059
Provisões Trabalhistas e Fiscais		1.058.387	472.836
		12.454.220	10.818.112
NÃO CIRCULANTE			
Obrigações com Sócios		13.948.934	4.429.165
Provisão para IRPJ e CSLL Diferido		1.790.005	1.917.887
		15.738.939	6.347.052
PATRIMÔNIO LÍQUIDO			
Capital Social	5	6.597.456	6.597.456
Reserva Legal		1.319.491	1.319.491
Reserva para Investimento		850.000	850.000
Resultado à Disposição da Assembleia		8.140.793	7.436.832
Reavaliação e Ajuste de Avaliação Patrimonial		21.589.179	21.837.422
		38.496.919	38.041.201
TOTAL DO PASSIVO		66.690.078	55.206.365

As notas explicativas são parte integrante das Demonstrações Contábeis

SECCIONAL BRASIL S/A.

CNPJ 83.491.985/0001-22

Curitiba - Paraná

DEMONSTRAÇÕES DO RESULTADO DOS PERÍODOS FINDOS**EM 31 DE DEZEMBRO**

(em Reais)

	<u>2021</u>	<u>2020</u>
RECEITA OPERACIONAL BRUTA	59.549.208	41.856.191
Venda de Produtos	56.712.222	39.246.312
Prestação de Serviços	2.576.818	2.380.166
Receita com Locações	260.168	229.713
DEDUÇÕES DA RECEITA	(7.831.585)	(7.674.073)
Devoluções	(1.353.208)	(2.609.462)
Impostos e Contribuições	(6.478.377)	(5.064.611)
RECEITA OPERACIONAL LÍQUIDA	51.717.623	34.182.118
CUSTOS DOS PRODUTOS E SERVIÇOS	(26.726.191)	(20.049.415)
(-) DESPESAS / RECEITAS OPERACIONAIS	(2.510.512)	(3.169.080)
Resultado Financeiro	653.753	(21.391)
Despesas Comerciais	(936.945)	(703.891)
Despesas Gerais e Administrativas	(2.581.077)	(2.244.688)
Outras Receitas/(-) Despesas	795.119	136.218
Participação dos Empregados	(441.362)	(335.328)
RESULTADO ANTES DO IRPJ E DA CSLL	22.480.920	10.963.623
IRPJ e CSLL	(2.230.942)	(1.423.972)
RESULTADO LÍQUIDO DO EXERCÍCIO	20.249.978	9.539.651
Resultado por lote de 1.000 ações de capital	779	367

As notas explicativas são parte integrante das Demonstrações Contábeis

SECCIONAL BRASIL S/A.
CNPJ 83.491.985/0001-22
Curitiba - Paraná

DEMONSTRAÇÕES DOS RESULTADOS ABRANGENTES DOS PERÍODOS FINDOS
EM 31 DE DEZEMBRO
(em Reais)

	<u>2021</u>	<u>2020</u>
RESULTADO LÍQUIDO DO EXERCÍCIO	<u>20.249.978</u>	<u>9.539.651</u>
Realização de Reavaliação e Aval. Patrimonial	376.125	376.125
Realização de Tributos Diferidos	127.882	127.882
RESULTADO ABRANGENTE DO EXERCÍCIO	<u>20.753.985</u>	<u>10.043.658</u>

As notas explicativas são parte integrante das Demonstrações Contábeis

SECCIONAL BRASIL S/A.
 CNPJ 83.491.985/0001-22
 Curitiba - Paraná

DEMONSTRAÇÕES DAS MUTAÇÕES DO PATRIMÔNIO LÍQUIDO DOS PERÍODOS
 FINDOS EM 31 DE DEZEMBRO
 (em Reais)

Mutações	Capital Social	Reserva Legal	Reserva para Investimento	Resultado à Disposição da Assembleia	Reavaliação e Ajustes de Avaliação Patrimonial	Patrimônio Líquido
SALDO EM 31 DE DEZEMBRO DE 2019	6.597.456	1.319.491	850.000	6.831.290	22.085.665	36.683.902
Reversão IRPJ / CSLL	-	-	-	-	127.882	127.882
Realização Ajuste de Valor Patrimonial	-	-	-	376.125	(376.125)	-
Resultado do Exercício	-	-	-	9.539.651	-	9.539.651
Dividendos Distribuídos	-	-	-	(5.831.290)	-	(5.831.290)
Dividendo Mínimo Obrigatório	-	-	-	(2.478.944)	-	(2.478.944)
SALDO EM 31 DE DEZEMBRO DE 2020	6.597.456	1.319.491	850.000	7.436.832	21.837.422	38.041.201
Reversão IRPJ / CSLL	-	-	-	-	127.882	127.882
Realização Ajuste de Valor Patrimonial	-	-	-	376.125	(376.125)	-
Resultado do Exercício	-	-	-	20.249.978	-	20.249.978
Dividendos Distribuídos	-	-	-	(7.436.832)	-	(7.436.832)
Distribuição de Lucros Acumulados	-	-	-	(7.328.784)	-	(7.328.784)
Dividendo Mínimo Obrigatório	-	-	-	(5.156.526)	-	(5.156.526)
SALDO EM 31 DE DEZEMBRO DE 2021	6.597.456	1.319.491	850.000	8.140.793	21.589.179	38.496.919

As notas explicativas são parte integrante das Demonstrações Contábeis

SECCIONAL BRASIL S/A.
CNPJ 83.491.985/0001-22
Curitiba - Paraná

**DEMONSTRAÇÕES DOS FLUXOS DE CAIXA - MÉTODO INDIRETO
DOS PERÍODOS FINDOS EM 31 DE DEZEMBRO
(em Reais)**

	2021	2020
Lucro Líquido do Período	20.249.978	9.539.651
Mais: Resultados não Operacionais	23.767	6.472
Mais: Depreciação e Amortização	945.743	924.257
LUCRO LÍQUIDO AJUSTADO	21.219.488	10.470.380
VARIAÇÕES ATIVAS E PASSIVAS		
Cientes	(1.594.588)	1.396.659
Impostos a Recuperar	(1.627.475)	38.703
Estoques	(6.988.357)	(3.582.215)
Depósito Judiciais	(84.221)	292.683
Fornecedores a Pagar	(75.565)	35.465
Obrigações Sociais e Tributárias	(621.141)	645.326
Entrega Futura	(1.312.919)	3.429.561
Provisões Trabalhistas e Fiscais	585.551	(20.166)
Outros ativos e passivos	6.886.585	(732.965)
DISPONIBILIDADES GERADAS NAS ATIVIDADES OPERACIONAIS	16.387.358	11.973.431
FLUXOS DE CAIXA DAS ATIVIDADES DE INVESTIMENTOS		
Recebimentos pela Venda de Ativo Imobilizado	-	3.000
Pagamentos pela Compra de Ativo Imobilizado	(762.708)	(111.126)
Aplicação em Intangível	(472.533)	(587.101)
DISPONIBILIDADES CONSUMIDAS NAS ATIVIDADES DE INVESTIMENTOS	(1.235.241)	(695.227)
FLUXOS DE CAIXA DAS ATIVIDADES DE FINANCIAMENTOS		
Adiantamento de Clientes	3.060.182	33.891
Pagamento de Dividendos	(19.922.142)	(6.000.000)
DISPONIBILIDADES CONSUMIDAS NAS ATIVIDADES DE FINANCIAMENTOS	(16.861.960)	(5.966.109)
REDUÇÃO/AUMENTO NAS DISPONIBILIDADES	(1.709.843)	5.312.095
DISPONIBILIDADES NO INÍCIO DO PERÍODO	8.860.297	3.548.202
DISPONIBILIDADES NO FINAL DO PERÍODO	7.150.454	8.860.297
VARIAÇÃO NAS DISPONIBILIDADES	(1.709.843)	5.312.095

As notas explicativas são parte integrante das Demonstrações Contábeis

SECCIONAL BRASIL S/A.
CNPJ nº. 83.491.985/0001-22
Curitiba – Paraná

NOTAS EXPLICATIVAS ÀS DEMONSTRAÇÕES CONTÁBEIS
DO EXERCÍCIO FINDO EM 31 DE DEZEMBRO DE 2021 E 2020
(em milhares de Reais)

NOTA 01. CONTEXTO OPERACIONAL

A Empresa é uma Sociedade Anônima de Capital Fechado, constituída por tempo indeterminado e tendo como objetivo social preponderante (a) exploração industrial e comercial no ramo metal-mecânico, incluindo a fabricação de estruturas metálicas e respectiva montagem, assistência técnica, importação e exportação; (b) pesquisa e desenvolvimento experimental em ciências físicas e naturais; (c) gestão de ativos financeiros intangíveis não financeiros; (d) holding de instituições não financeiras; (e) compra, venda e aluguel de imóveis próprios; (f) aluguel de bens móveis, incluindo o aluguel de máquinas e equipamentos sem operador e (g) serviços de engenharia.

NOTA 02. APRESENTAÇÃO DAS DEMONSTRAÇÕES CONTÁBEIS

As Demonstrações Contábeis foram elaboradas e estão sendo apresentadas de acordo com as Práticas Contábeis adotadas no Brasil, as quais abrangem a legislação societária, Lei nº. 6.404/76, os Pronunciamentos, as Orientações e as Interpretações emitidas pelo Comitê de Pronunciamentos Contábeis – CPC, aprovados pelo Conselho Federal de Contabilidade – CFC.

Em especial, as Demonstrações Contábeis foram elaboradas em consonância com a NBC TG 1000 (R1), Contabilidade para Pequenas e Médias Empresas.

NOTA 03. PRINCIPAIS PRÁTICAS CONTÁBEIS

As Demonstrações Contábeis estão estruturadas de acordo com as normas contábeis de uso corrente e em conformidade com as disposições vigentes na legislação societária, onde aplicável, apresentando-se de forma comparativa com as do exercício anterior.

As Demonstrações Contábeis referentes ao exercício findo em 31 de dezembro de 2021, apresentadas de forma conjunta com as Demonstrações Contábeis de 2020, foram elaboradas de acordo com as Práticas Contábeis adotadas no Brasil até 31 de dezembro de 2021, levando em conta as seguintes e principais diretrizes:

a) Apuração de Resultado

O resultado é apurado pelo regime de competência do exercício. Os rendimentos e encargos incidentes sobre os Ativos e Passivos, bem como os efeitos de ajustes de valores do Ativo para o valor de realização ou de mercado, quando aplicável, estão reconhecidos no resultado.

b) Estoques

Os estoques foram avaliados ao custo médio de aquisição ou produção, não superando os de mercado, bem como outros custos incorridos para trazer os estoques à sua condição e localização atuais.

c) Imobilizado

Está demonstrado ao custo de aquisição, formação ou construção, deduzidos da depreciação acumulada e de perdas por desvalorizações acumuladas, se aplicáveis. Os custos do ativo são capitalizados até o momento em que esteja em condições previstas para sua entrada em operação. A depreciação é calculada pelo método linear. As taxas de depreciação utilizadas estão de acordo com a expectativa de vida útil dos bens.

Os saldos inerentes aos bens imobilizados (imóveis) se encontram apresentados pelo seu valor justo, não havendo qualquer evidência de fatos que possam refletir em perdas na realização desses ativos.

NOTA 04. CONTAS RELEVANTES ÀS DEMONSTRAÇÕES CONTÁBEIS

a) Caixa e Equivalentes de Caixa

Caixa e Equivalentes de Caixa incluem numerário em poder da Empresa, depósitos bancários de livre movimentação e aplicações financeiras de curto prazo, correspondentes ao ano de 2021 e 2020, assim compostos:

<u>Composição</u>	<u>Saldo em 2021</u>	<u>Saldo em 2020</u>
Caixa	2.369	3.223
Bancos Conta Movimento	3.558.209	181.446
Aplicações Financeiras	3.589.877	8.675.629
Total	7.150.455	8.860.298

b) Contas a Receber de Clientes

As contas a receber de clientes correspondem aos valores a receber de clientes pela venda de mercadorias ou prestação de serviços no decurso normal das atividades da Companhia, reduzidos por provisão para riscos dos créditos de liquidação duvidosa.

A provisão foi constituída em montante julgado suficiente pela Administração para cobrir perdas possíveis, mediante avaliação dos títulos e clientes individualmente.

c) Tributos a Recuperar

Os Tributos a Recuperar correspondentes a 2021 e 2020, estão assim compostos:

<u>Composição</u>	<u>Saldo em 2021</u>	<u>Saldo em 2020</u>
CSLL Retida	2.501	1.214
IPI s/ Compras	403.667	-
ICMS s/ Imobilizado	10.898	8.620
ICMS Conta Gráfica	(4.449)	(203)
INSS Retido	-	3.142
COFINS Retido	1.230.437	3.643
PIS Retido	1.626	789
Total	1.644.680	17.205

d) Estoques

Os estoques correspondentes a 2021 e 2020 estão assim compostos:

<u>Composição</u>	<u>Saldo em 2021</u>	<u>Saldo em 2020</u>
Estoques de Mercadorias	99.758	930.564
Estoques da Produção Própria	13.998.528	7.974.488
Estoques de Materiais	4.621.784	2.476.591
Estoques de Componentes	1.426.686	1.970.016
Estoques de Embalagens	230.401	89.821
Estoques de Materiais Intermediários	194.272	143.501
Estoques de Materiais de Uso e Consumo	25.855	23.946
Total	20.597.284	13.608.927

e) Imobilizado

O Ativo Imobilizado está assim composto:

<u>Composição</u>	<u>Saldo em 2021</u>	<u>Saldo em 2020</u>
Imóveis	29.527.479	29.527.479
Equipamentos e Instalações Industriais	5.416.491	4.808.452
Móveis e Utensílios	427.440	427.440
Outras Imobilizações	564.883	509.503
(-) Depreciação Acumulada	(10.572.860)	(9.726.406)
Total	25.363.433	25.546.468

Os imóveis, compostos por Terrenos e Edificações, foram reavaliados nos exercícios de 1994 e 2011, conforme demonstrado seguir, para refletir o valor justo nos referidos períodos:

<u>Composição dos Imóveis</u>	<u>Saldo inicial</u>	<u>Reavaliação em 1994</u>	<u>Reavaliação em 2011</u>	<u>Saldo final</u>
Terrenos	287.915	1.197.465	16.916.999	18.402.379
Edificações	1.000.015	721.970	9.403.115	11.125.100
Total	1.287.930	1.919.435	26.320.114	29.527.479

f) Intangível

A Empresa disponibiliza recursos em projeto de Pesquisa e Desenvolvimento, classificados no Intangível, pois se tratam de direitos que tem por objeto bens incorpóreos destinados à manutenção da Companhia ou exercidos com essa finalidade, estando assim composto:

<u>Composição</u>	<u>Saldo em 2021</u>	<u>Saldo em 2020</u>
Software	228.355	228.355
Marcas e Patentes	1.054.445	929.432
Desenvolvimento	3.529.945	3.106.903
(-) Amortização	(625.086)	(525.797)
Total	4.187.659	3.738.893

g) Obrigações Tributárias

As Obrigações Tributárias correspondentes a 2021 e 2020 estão assim compostas:

<u>Composição</u>	<u>Saldo em 2021</u>	<u>Saldo em 2020</u>
ICMS a Recolher	737.596	1.497.948
PIS a Recolher	42.765	13.494
Cofins a Recolher	197.375	62.278
IRRF sobre Salário	22.485	18.014
CSRF a Recolher	5.114	6.611
ISS Retido a Recolher	6.110	4.105
IRRF Terceiros	1.220	1.211
IRRF Comissões	160	137
IRRF Cooperativas	31	24
Taxas Diversas	1.175	1.159
Total	1.014.031	1.604.981

h) Adiantamento de Cliente

A Companhia atua no ramo de negócio de fabricação de artefatos de metais. Tais produtos são de aplicação única, visando à satisfação do cliente. Logo faz-se necessário adiantamentos de valores para atendimento da demanda.

i) Reserva de Lucros - Lucro do Exercício

O lucro do exercício findo em 31 de dezembro de 2021 foi de R\$ 20.249.978 (Vinte milhões e duzentos e quarenta e nove mil e novecentos e setenta e oito reais), com a destinação mínima de 25% para atribuição aos sócios, calculado sobre o lucro líquido, ajustado na forma da lei, observada a prioridade prevista para as ações preferenciais.

j) Contingência

Existem contingências passivas envolvendo questões cíveis e trabalhistas avaliadas pelos assessores jurídicos como sendo de risco possível.

Não foi constituída provisão, tendo em vista que as práticas contábeis não a requerem, nesta classificação, apenas menção em Nota Explicativa.

NOTA 05 - CAPITAL SOCIAL

O Capital Social está representado por 25.999.999 ações sem valor nominal, subdivididas em 25.971.561 ações ordinárias nominativas e 28.438 ações preferenciais nominativas sem direito a voto.

Aos acionistas é assegurado o dividendo mínimo obrigatório de 25%, calculados nos termos da legislação societária e está em sintonia com o Estatuto Social, demonstrado da seguinte forma:


<u>Cálculo dos Dividendos Obrigatórios</u>	<u>Saldo em 2021</u>
Lucro Líquido do Exercício	20.249.978
Ajustes ao Lucro Líquido do Exercício:	
(+) Realização de Avaliação Patrimonial	376.125
<u>Lucro Líquido Ajustado</u>	<u>20.626.103</u>
Dividendo Mínimo Estatutário - 25%	5.156.526

Curitiba (PR), 31 de dezembro de 2021.

DIRETORIA


FERNANDO ARAÚJO RUTZ
DIRETOR DE CONTRATOS E
SUPRIMENTOS


**ANA CRISTINA ARAÚJO DE
ABREU MICHELENA**
DIRETORA ADMINISTRATIVA


MAGDALENA PIETROVSKI
CONTADORA
CRC-PR-021.440/O-5