



**HUEHOCO ACP DO BRASIL INDÚSTRIA E COMÉRCIO DE FITAS METÁLICAS S.A.**

**DEMONSTRAÇÃO DAS MUTAÇÕES NO PATRIMÔNIO LÍQUIDO**  
nos exercícios findos em 31 de dezembro de 2023 e 2022  
CNPJ/MF 09.392.811/0001-50

<u>Eventos</u>	<u>Capital</u>	<u>Reserva legal</u>	<u>Resultados acumulados</u>	<u>Total</u>
<b>Saldos em 31 de dezembro de 2021</b>	<b>19.380.689</b>	<b>926.320</b>	<b>18.670.026</b>	<b>38.977.035</b>
Distribuição de dividendos			(10.670.595)	(10.670.595)
Resultado líquido do exercício			7.064.787	7.064.787
Reserva legal sobre o lucro de 2022		353.239	(353.239)	0
Aumento de capital	78.036			78.036
<b>Saldos em 31 de dezembro de 2022</b>	<b>19.458.725</b>	<b>1.279.559</b>	<b>14.710.979</b>	<b>35.449.263</b>
Distribuição de dividendos				
Resultado líquido do exercício			7.211.010	7.211.010
Reserva legal sobre o lucro de 2023		360.551	(360.551)	
Aumento de capital				
<b>Saldos em 31 de dezembro de 2023</b>	<b>19.458.725</b>	<b>1.640.110</b>	<b>21.561.438</b>	<b>42.660.273</b>

As Demonstrações Financeiras completas, acompanhadas das Notas Explicativas, assim como o Relatório da Administração e Relatório dos Auditores Independentes encontram-se à disposição dos Srs. Acionistas na sede da Companhia.

  
Gaio Attui  
Diretor Presidente  
CPF/MF 271.510.988-12

  
Ademir Aparecido Boni  
Técnico Contabilista  
CRC/SP 1SP153001/O-6

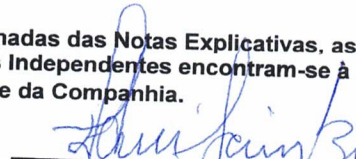
**HUEHOHOCO ACP DO BRASIL**  
**INDÚSTRIA E COMÉRCIO DE FITAS METÁLICAS S.A.**

**DEMONSTRAÇÃO DOS FLUXOS DE CAIXA**  
nos exercícios findos em 31 de dezembro de 2023 e 2022  
CNPJ/MF 09.392.811/0001-50

	<u>2023</u>	<u>2022</u>
<b>Caixa gerado nas atividades operacionais:</b>		
Resultado líquido do exercício, deduzido reserva legal	6.850.459	6.711.548
Ajustes para conciliar reconciliar o lucro líquido com o caixa gerado nas atividades operacionais		
Depreciação, amortização e venda de ativos imobilizados	360.550	303.756
Total do lucro líquido ajustado	<u>7.211.009</u>	<u>7.015.304</u>
<b>Mutações em ativos e passivos operacionais</b>		
Contas a receber, locais e internacionais	2.186.136	(813.308)
Estoques	1.940.365	(199.245)
Impostos pré-pagos	(79.351)	(179.329)
Outras contas a receber e despesas antecipadas	(914.623)	(1.233.657)
Contas e despesas a pagar, curto e longo prazos	<u>(7.619.148)</u>	<u>(3.784.666)</u>
Caixa total oriundo das atividades operacionais	<u>2.724.388</u>	<u>805.099</u>
<b>Investimentos</b>		
Aumento em fundos a recuperar	633.632	(1.307.543)
Aquisição de nova empresa		
Investimento em Soluções Industriais do Brasil	(4.045.511)	(4.036.203)
Redução no ativo imobilizado	(377.071)	1.059.085
Caixa total utilizado em atividades de investimento	<u>(3.788.950)</u>	<u>(4.284.661)</u>
<b>Aumento (redução) nas atividades</b>	<b>(1.064.562)</b>	<b>(3.479.562)</b>
<b>Caixa e aplicações no início do exercício</b>	<u><b>2.074.278</b></u>	<u><b>5.553.840</b></u>
<b>Caixa e aplicações no final do exercício</b>	<u><b>1.009.716</b></u>	<u><b>2.074.278</b></u>

As Demonstrações Financeiras completas, acompanhadas das Notas Explicativas, assim como o Relatório da Administração e Relatório dos Auditores Independentes encontram-se à disposição dos Srs. Acionistas na sede da Companhia.

  
**Caio Attui**  
Diretor Presidente  
CPF/MF 271.510.988-12

  
**Ademir Aparecido Boni**  
Técnico Contabilista  
CRC/SP 1SP153001/O-6


HUEHOCO ACP DO BRASIL INDÚSTRIA E COMÉRCIO DE FITAS METÁLICAS S.A.

Balanços patrimoniais comparativos, levantados em 31 de dezembro de 2023 e 2022  
CNPJ/MF 09.392.811/0001-50

Ativo	2023	2022	Passivo	2023	2022
<b>Ativo corrente</b>			<b>Passivo corrente</b>		
Caixa, bancos e aplicações financeiras	1.009.716	2.074.278	Fornecedores	2.978.432	9.170.557
Contas a receber, clientes	5.092.874	7.279.010	Salários e encargos	1.626.787	1.335.707
Estoques	5.586.136	7.526.501	Tributos Diversos	549.678	749.136
Impostos pré-pagos	885.948	806.597	Outras contas e despesas a pagar	303.523	782.645
Outras contas e despesas antecipadas	3.275.794	2.361.171	Empréstimos e financiamentos	3.831.145	7.181.358
<b>Total do ativo corrente</b>	<b>15.850.469</b>	<b>20.047.557</b>	<b>Total current liabilities</b>	<b>9.289.565</b>	<b>19.219.403</b>
<b>Ativo não corrente</b>			<b>Passivo não corrente</b>		
Contas e despesas a recuperar	323.372	957.004	Empréstimos e financiamentos	11.688.329	9.377.639
<b>Total do ativo não corrente</b>	<b>323.372</b>	<b>957.004</b>	<b>Total do passivo não corrente</b>	<b>11.688.329</b>	<b>9.377.639</b>
<b>Investimentos</b>	<b>16.266.146</b>	<b>12.220.635</b>	<b>Patrimônio líquido</b>		
<b>Ativo fixo</b>	<b>31.198.180</b>	<b>30.821.109</b>	Capital	19.458.725	19.458.725
<b>Total de investimentos ativo fixo</b>	<b>47.464.326</b>	<b>43.041.744</b>	Reserva legal	1.640.110	1.279.559
<b>Total do ativo</b>	<b>63.638.167</b>	<b>64.046.305</b>	Resultados acumulados	14.710.979	7.999.431
			Resultado do exercício, deduzido reserva legal	6.850.460	6.711.548
			<b>Total do patrimônio líquido</b>	<b>42.660.273</b>	<b>35.449.263</b>
			<b>Total dos passivos e patrimônio</b>	<b>63.638.167</b>	<b>64.046.305</b>

As Demonstrações Financeiras completas, acompanhadas das Notas Explicativas, assim como o Relatório da Administração e Relatório dos Auditores Independentes encontram-se à disposição dos Srs. Acionistas na sede da Companhia.

  
Caio Attui  
Diretor Presidente  
CPF/MF 271.510.988-12

  
Ademir Aparecido Boni  
Técnico Contabilista  
CRC/SP 1SP153001/O-6

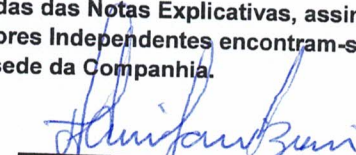
**HUEHOCO ACP DO BRASIL**  
**INDÚSTRIA E COMÉRCIO DE FITAS METÁLICAS S.A.**

Demonstração do Resultado dos exercícios  
findos em 31 de dezembro de 2023 e 2022  
CNPJ/MF 09.392.811/0001-50

	<u>2023</u>	<u>2022</u>
<b>Vendas brutas e deduções</b>		
Vendas brutas	75.496.118	97.730.320
Devoluções de vendas	-322.606	(924.393)
Impostos sobre as vendas	-17.749.250	(23.346.999)
Vendas líquidas	<u>57.424.261</u>	<u>73.458.928</u>
Custo dos produto vendidos	-45.572.152	(60.361.115)
Resultado bruto das vendas	<u>11.852.108</u>	<u>13.097.813</u>
<b>Despesas gerais e administrativas</b>		
Despesas com vendas	(1.173.959)	(1.212.051)
Despesas gerais e administrativas	(5.337.703)	(4.340.803)
Despesas financeiras	(1.327.783)	(1.585.840)
Receitas financeiras	211.855	1.149.519
Outras receitas e despesas operacionais	1.116.938	
Total das receitas e despesas operacionais	<u>(6.510.652)</u>	<u>(5.989.175)</u>
<b>Receitas e despesas não operacionais</b>	<u>3.448.918</u>	<u>2.419.677</u>
<b>Lucro líquido antes de impostos e contribuições</b>	8.790.374	9.528.315
Imposto de renda e contribuição social	(1.579.364)	(2.463.527)
<b>Resultado líquido do exercício</b>	<u>7.211.010</u>	<u>7.064.788</u>

As Demonstrações Financeiras completas, acompanhadas das Notas Explicativas, assim como o Relatório da Administração e Relatório dos Auditores Independentes encontram-se à disposição dos Srs. Acionistas na sede da Companhia.

  
\_\_\_\_\_  
**Caio Attui**  
Diretor Presidente  
CPF/MF 271.510.988-12

  
\_\_\_\_\_  
**Ademir Aparecido Boni**  
Técnico Contabilista  
CRC/SP 1SP153001/O-6