



LABORATÓRIO VYP LTDA

2023

LABORATÓRIO VYP LTDA.

Demonstrações Financeiras

Em 31 de Dezembro de 2023 e 2022

Conteúdo

Relatório da Administração

Relatório dos Auditores Independentes sobre as Demonstrações Financeiras

Balancos Patrimoniais

Demonstrações dos Resultados

Demonstrações dos Resultados Abrangentes

Demonstrações das Mutações do Patrimônio Líquido

Demonstrações dos Fluxos de Caixa – Método Indireto

Notas Explicativas às Demonstrações Financeiras

RELATÓRIO DA ADMINISTRAÇÃO

Laboratório VYP Ltda


A Administração do Laboratório VYP LTDA divulga as demonstrações financeiras, juntamente com o relatório dos Auditores Independentes acerca das Demonstrações Financeiras findas em 31 de dezembro de 2023.

A empresa surgiu do planejamento estratégico para verticalização do grupo econômico, visando redução de custo e na busca da assistência à saúde com excelência, respeito e humanismo. Todas as suas ações são avaliadas pelo impacto do conceito ESG (Environmental, Social and Governance) e produzindo exames diagnósticos e de atenção à saúde com alto padrão de qualidade.

O VYP Medicina Diagnóstica neste exercício inaugurou três unidades: Rio Bonito, VYP HLF (VYP dentro do Hospital Leste Fluminense em São Gonçalo) e VYP HIT (VYP dentro do Hospital Itaipu em Niterói). Finalizando o ano com seis unidades em funcionamento e preparando o VYP SPA (VYP dentro do Pronto Atendimento em São Gonçalo) para inauguração no início de 2024.

Demonstrando a consolidação da entidade atingimos a marca de 466.229 mil exames realizados ao longo de 2023 e objetivamos a realização de 600.000 mil exames ao longo de 2024. Efetuamos aproximadamente 2.100 mil tipos de exames em nossa área de cobertura neste exercício, resultado de alto investimento e capacitação de nossos colaboradores.

Como metas de alta performance para o próximo exercício focaremos em tecnologia, redução de prazos de entregas e custo; Além da cobertura em toda a abrangência da região Leste Fluminense, nos estabelecendo como parceiros estratégicos para os clientes e operadoras desta localidade.



Dr. Benito Accetta
Administrador





RELATÓRIO DOS AUDITORES INDEPENDENTES SOBRE AS DEMONSTRAÇÕES FINANCEIRAS

**Aos
Administradores
Laboratório VYP Ltda.
Rio de Janeiro – RJ**

Opinião com ressalva

Examinamos as demonstrações financeiras do Laboratório VYP Ltda. (“Sociedade”), que compreendem o balanço patrimonial em 31 de dezembro de 2023 e as respectivas demonstrações do resultado, do resultado abrangente, das mutações do patrimônio líquido e dos fluxos de caixa para o exercício findo naquela data, bem como as correspondentes notas explicativas, incluindo o resumo das principais políticas contábeis.

Em nossa opinião, exceto pelas informações mencionadas na seção a seguir, intitulada “Base para opinião com ressalva”, as demonstrações financeiras acima referidas apresentam adequadamente, em todos os seus aspectos relevantes, a posição patrimonial e financeira do Laboratório VYP Ltda., em 31 de dezembro de 2023, o desempenho de suas operações e os seus respectivos fluxos de caixa para o exercício findo naquela data, de acordo com as práticas contábeis adotadas no Brasil.

Base para opinião com ressalva

Limitação de escopo nos saldos iniciais

Não obtivemos autorização para revisão dos papéis do auditor antecessor e com isso, não foi possível obtermos informações apropriadas e suficientes sobre os saldos iniciais das demonstrações financeiras auditadas por outros auditores independentes no contexto da NBC TA 510/R1, bem como não foi possível avaliarmos a razoabilidade dos saldos iniciais de 2023 da Sociedade por meio de outros procedimentos de auditoria. Desta forma, considerando que não obtivemos evidência suficiente e apropriada de auditoria, não foi possível determinarmos se existiriam eventuais ajustes nos saldos iniciais das demonstrações financeiras.

Rio de Janeiro - RJ | Av. Graça Aranha 416 / 11º andar - CEP 20030-001 | Tel.: 55 21 2156-5800 - Fax: 55 21 2262-6806 | rj@bkr-lopemachado.com.br

Filiais e Empresas Ligadas

São Paulo - SP | Tel.: 55 11 5041-4610 - Fax: 55 11 5041-4536 | sp@bkr-lopemachado.com.br

Belo Horizonte - MG | Tel.: 55 31 2122 3216 | bh@bkr-lopemachado.com.br

Recife - PE | Tels.: 55 81 3325-6041 / 6040 / 6171 - Fax: 55 81 3325-6041 / 6171 | recife@bkr-lopemachado.com.br

Brasília - DF | Tel.: 55 61 3548-2152 | novosnegocios@bkr-lopemachado.com.br

BKR INTERNATIONAL

www.bkr.com

Américas - Nova York - NY - EUA | Tel.: 1 212 964-2115 - Fax: 1 212 964-2133 | bkr@bkr.com | Contato: Maureen M. Schwartz - Diretora Executiva



Outros assuntos

Auditoria dos valores correspondentes ao exercício anterior

As demonstrações financeiras referentes ao exercício findo em 31 de dezembro de 2022, apresentados para fins de comparabilidade foram auditadas por outros auditores independentes que emitiram relatório de auditoria datado de 14 de março de 2023, sem ressalvas ou ênfases.

Outras informações que acompanham as demonstrações financeiras e o relatório dos auditores

A administração da Sociedade é responsável por essas outras informações que compreendem o Relatório da Administração. Nossa opinião sobre as demonstrações financeiras não abrange o Relatório da Administração e não expressamos qualquer forma de conclusão de auditoria sobre esse relatório.

Em conexão com a auditoria das demonstrações financeiras, nossa responsabilidade é a de ler o Relatório da Administração e, ao fazê-lo, considerar se esse relatório está de forma relevante, inconsistente com as demonstrações financeiras ou com nosso conhecimento obtido na auditoria ou, de outra forma, aparenta estar distorcido de forma relevante. Se, com base no trabalho realizado, concluirmos que há distorção relevante no Relatório da Administração somos requeridos a comunicar esse fato. Não temos nada a relatar a respeito deste assunto.

Responsabilidades da administração e da governança pelas demonstrações financeiras

A administração da Sociedade é responsável pela elaboração e adequada apresentação das demonstrações financeiras de acordo com as práticas contábeis adotadas no Brasil e pelos controles internos que ela determinou como necessários para permitir a elaboração dessas demonstrações financeiras livres de distorção relevante, independentemente se causada por fraude ou erro.

Na elaboração das demonstrações financeiras, a administração é responsável pela avaliação da capacidade de a Sociedade continuar operando, divulgando, quando aplicável, os assuntos relacionados com sua continuidade operacional e o uso dessa base contábil na elaboração das demonstrações financeiras a não ser que a administração pretenda liquidar a Sociedade ou cessar suas operações, ou não tenha nenhuma alternativa realista para evitar o encerramento das operações.

Os responsáveis pela governança da Sociedade são aqueles com responsabilidade pela supervisão do processo de elaboração das demonstrações financeiras.

Rio de Janeiro - RJ | Av. Graça Aranha 416 / 11º andar - CEP 20030-001 | Tel.: 55 21 2156-5800 - Fax: 55 21 2262-6806 | rja@bkr-lopemachado.com.br

Filiais e Empresas Ligadas

São Paulo - SP | Tel.: 55 11 5041-4610 - Fax: 55 11 5041-4536 | sp@bkr-lopemachado.com.br

Belo Horizonte - MG | Tel.: 55 31 2122 3216 | bh@bkr-lopemachado.com.br

Recife - PE | Tels.: 55 81 3325-6041 / 6040 / 6171 - Fax: 55 81 3325-6041 / 6171 | recife@bkr-lopemachado.com.br

Brasília - DF | Tel.: 55 61 3548-2152 | novosnegocios@bkr-lopemachado.com.br

BKR INTERNATIONAL

www.bkr.com

Américas - Nova York - NY - EUA | Tel.: 1 212 964-2115 - Fax: 1 212 964-2133 | bkr@bkr.com | Contato: Maureen M. Schwartz - Diretora Executiva



Responsabilidades dos auditores independentes pela auditoria das demonstrações financeiras

Nossos objetivos são obter segurança razoável de que as demonstrações financeiras, tomadas em conjunto, estão livres de distorção relevante, independentemente se causada por fraude ou erro, e emitir relatório de auditoria contendo nossa opinião. Segurança razoável é um alto nível de segurança, mas não uma garantia de que a auditoria realizada de acordo com as normas brasileiras e internacionais de auditoria sempre detectam as eventuais distorções relevantes existentes. As distorções podem ser decorrentes de fraude ou erro e são consideradas relevantes quando, individualmente ou em conjunto, possam influenciar, dentro de uma perspectiva razoável, as decisões econômicas dos usuários tomadas com base nas referidas demonstrações financeiras.

Como parte de uma auditoria realizada de acordo com as normas brasileiras e internacionais de auditoria, exercemos julgamento profissional, e mantemos ceticismo profissional ao longo da auditoria. Além disso:

- Identificamos e avaliamos os riscos de distorção relevante nas demonstrações financeiras, independentemente se causada por fraude ou erro, planejamos e executamos procedimentos de auditoria em resposta a tais riscos, bem como obtemos evidência de auditoria apropriada e suficiente para fundamentar nossa opinião. O risco de não detecção de distorção relevante resultante de fraude é maior do que o proveniente de erro, já que a fraude pode envolver o ato de burlar os controles internos, conluio, falsificação, omissão ou representações falsas intencionais.
- Obtivemos entendimento dos controles internos relevantes para a auditoria para planejarmos procedimentos de auditoria apropriados nas circunstâncias, mas não com o objetivo de expressarmos opinião sobre a eficácia dos controles internos da Sociedade.
- Avaliamos a adequação das políticas contábeis utilizadas e a razoabilidade das estimativas contábeis e respectivas divulgações feitas pela administração.
- Concluimos sobre a adequação do uso, pela administração, da base contábil de continuidade operacional e, com base nas evidências de auditoria obtidas, se existe uma incerteza significativa em relação a eventos ou circunstâncias que possa causar dúvida significativa em relação à capacidade de continuidade operacional da Sociedade. Se concluirmos que existe incerteza significativa devemos chamar atenção em nosso relatório de auditoria para as respectivas divulgações nas demonstrações financeiras ou incluir modificação em nossa opinião, se as divulgações forem inadequadas. Nossas conclusões estão fundamentadas nas evidências de auditoria obtidas até a data de nosso relatório. Todavia, eventos ou condições futuras podem levar a Sociedade a não mais se manter em continuidade operacional.



Rio de Janeiro - RJ | Av. Graça Aranha 416 / 11º andar - CEP 20030-001 | Tel.: 55 21 2156-5800 - Fax: 55 21 2262-6806 | rj@bkr-lopemachado.com.br

Filiais e Empresas Ligadas

São Paulo - SP | Tel.: 55 11 5041-4610 - Fax: 55 11 5041-4536 | sp@bkr-lopemachado.com.br

Belo Horizonte - MG | Tel.: 55 31 2122 3216 | bh@bkr-lopemachado.com.br

Recife - PE | Tels.: 55 81 3325-6041 / 6040 / 6171 - Fax: 55 81 3325-6041 / 6171 | recife@bkr-lopemachado.com.br

Brasília - DF | Tel.: 55 61 3548-2152 | novosnegocios@bkr-lopemachado.com.br

BKR INTERNATIONAL


www.bkr.com


Américas - Nova York - NY - EUA | Tel.: 1 212 964-2115 - Fax: 1 212 964-2133 | bkr@bkr.com | Contato: Maureen M. Schwartz - Diretora Executiva

- Avaliamos a apresentação geral, a estrutura e o conteúdo das demonstrações financeiras, inclusive as divulgações e se as demonstrações financeiras representam as correspondentes transações e os eventos de maneira compatível com o objetivo de apresentação adequada.

Comunicamo-nos com os responsáveis pela governança a respeito, entre outros aspectos, do alcance planejado, da época da auditoria e das constatações significativas de auditoria, inclusive as eventuais deficiências significativas nos controles internos que identificamos durante nossos trabalhos.

Rio de Janeiro, 15 de março de 2024.


Mário Vieira Lopes
Contador - CRC-RJ-060.611/O-0


José Carlos de Almeida Martins
Contador - CRC-RJ-036.737-0

Rio de Janeiro - RJ | Av. Graça Aranha 416 / 11º andar - CEP 20030-001 | Tel.: 55 21 2156-5800 - Fax: 55 21 2262-6806 | rja@bkr-lopemachado.com.br

Filiais e Empresas Ligadas

São Paulo - SP | Tel.: 55 11 5041-4610 - Fax: 55 11 5041-4536 | sp@bkr-lopemachado.com.br

Belo Horizonte - MG | Tel.: 55 31 2122 3216 | bh@bkr-lopemachado.com.br

Recife - PE | Tels.: 55 81 3325-6041 / 6040 / 6171 - Fax: 55 81 3325-6041 / 6171 | recife@bkr-lopemachado.com.br

Brasília - DF | Tel.: 55 61 3548-2152 | novosnegocios@bkr-lopemachado.com.br

BKR INTERNATIONAL

www.bkr.com

Américas - Nova York - NY - EUA | Tel.: 1 212 964-2115 - Fax: 1 212 964-2133 | bkr@bkr.com | Contato: Maureen M. Schwartz - Diretora Executiva



LABORATÓRIO VYP LTDA.

Balancos Patrimoniais

Em 31 de Dezembro de 2023 e 2022

(Valores expressos em Reais)

	Nota	31/12/2023	31/12/2022		Nota	31/12/2023	31/12/2022
Ativo				Passivo			
Circulante		1.141.316	418.177	Circulante		2.054.317	1.805.348
Caixa e equivalentes de caixa	4	137.343	9.035	Fornecedores		332.781	129.258
Clientes e outros recebíveis				Empréstimos e Financiamentos a Pagar		1.000	-
Contas a receber	5	471.427	8.201	Obrigações Trabalhistas		576.073	172.592
Adiantamentos	6	67.262	268.510	Tributos e encargos sociais a recolher	12	79.602	27.353
Créditos tributários e previdenciários	7	387.208	52.638	Débitos diversos	13	26.371	9.232
Estoque	8	74.947	77.921	Partes Relacionadas	14	1.038.490	1.466.914
Despesas antecipadas	9	3.129	1.871				
Não Circulante		2.087.004	1.860.334	Patrimônio Líquido	15	1.174.003	473.163
Investimentos	10	518	150	Capital Social		8.089.075	4.589.075
Imobilizado	11	2.086.486	1.860.184	Prejuízos Acumulados		(6.915.072)	(4.115.912)
Total do Ativo		3.228.320	2.278.511	Total do Passivo		3.228.320	2.278.511

As notas explicativas são parte integrantes das demonstrações financeiras.

LABORATÓRIO VYP LTDA.

Demonstrações de Resultados

Exercícios Findos em 31 de Dezembro de 2023 e 2022

(Valores expressos em Reais)

Descrição	Nota	31/12/2023	31/12/2022
Receitas Operacionais	17	6.053.865	1.075.542
Atendimento Médico Hospitalar		6.352.771	1.112.057
Tributos e Contribuições		(364.553)	(65.494)
Descontos Obtidos		11.442	28.979
Outras Receitas Operacionais		54.205	-
Despesas administrativas		(8.832.961)	(4.273.608)
Despesas Com Pessoal	18.1	(3.394.753)	(1.493.811)
Despesas Gerais	18.2	(1.328.213)	(796.506)
Serviços Prestados Por Terceiros	18.3	(2.855.589)	(1.554.250)
Despesas Com Manutenção		(123.572)	(83.800)
Despesas Com Materiais e Medicamentos	18.4	(948.126)	(260.197)
Depreciações e Amortizações		(168.202)	(51.820)
Despesas Operacionais Tributarias		(14.506)	(33.223)
Resultado financeiro líquido	19	(20.064)	(114)
Receitas Financeiras		831	335
Despesas Financeiras		(20.895)	(449)
Resultado Antes dos Impostos e Participações		(2.799.160)	(3.198.180)
Prejuízo do Exercício		(2.799.160)	(3.198.180)
Prejuízo do Exercício por cota		-0,8651%	-0,9884%

As notas explicativas são parte integrantes das demonstrações financeiras.

LABORATÓRIO VYP LTDA.


Demonstrações do Resultado Abrangente

Exercícios Findos em 31 de Dezembro de 2023 e 2022

Valores expressos em reais

	<u>31/12/2023</u>	<u>31/12/2022</u>
Resultado do Exercício	<u>(2.799.160)</u>	<u>(3.198.180)</u>
Total de Resultados Abrangentes do Exercício	(2.799.160)	(3.198.180)

As notas explicativas são parte integrantes das demonstrações financeiras.



LABORATÓRIO VYP LTDA.

Demonstrações das Mutações do Patrimônio Líquido

Em 31 de Dezembro de 2023 e 2022

(Valores expressos em Reais)

Descrição	Lucros / Prejuízos		
	<u>Capital Social</u>	<u>Acumulados</u>	<u>Total</u>
Saldos em 01/01/2022	1.100	(917.732)	(916.632)
Aumento de Capital	4.587.975	-	4.587.975
Prejuízo do exercício	-	(3.198.180)	(3.198.180)
Saldos em 31/12/2022	<u>4.589.075</u>	<u>(4.115.912)</u>	<u>473.163</u>
Saldos em 01/01/2023	<u>4.589.075</u>	<u>(4.115.912)</u>	<u>473.163</u>
Aumento de Capital	3.500.000	-	3.500.000
Prejuízo do exercício	-	(2.799.160)	(2.799.160)
Saldos em 31/12/2023	<u>8.089.075</u>	<u>(6.915.072)</u>	<u>1.174.003</u>

As notas explicativas são parte integrantes das demonstrações financeiras.

LABORATÓRIO VYP LTDA.**Demonstrações dos Fluxos de Caixa****Exercícios Findos em 31 de Dezembro de 2023 e 2022****(Valores expressos em Reais)**

	<u>31/12/2023</u>	<u>31/12/2022</u>
Fluxo de Caixa das atividades operacionais		
Resultado do exercício	(2.799.160)	(3.198.180)
Ajustes para conciliar o resultado às disponibilidades geradas pelas atividades operacionais:		
Depreciações e amortizações	168.202	51.820
Provisão de férias e encargos	<u>(7.526)</u>	<u>(9.246)</u>
Resultado líquido do exercício ajustado	<u>(2.638.484)</u>	<u>(3.155.606)</u>
Variações nos ativos e passivos operacionais		
(Aumento)/Redução de contas a receber	(463.226)	(8.201)
Aumento em adiantamentos diversos	201.248	236.729
Aumento dos créditos tributários e previdenciários	(334.570)	(52.638)
Aumento/Redução de estoque	2.974	(17.360)
Redução em despesas antecipadas	(1.258)	(1.871)
Aumento/Redução das obrigações trabalhistas	411.009	102.057
Redução/Aumento de fornecedores	203.523	(111.205)
Redução de tributos e encargos sociais	52.249	20.952
Aumento de débitos diversos	<u>17.139</u>	<u>-</u>
Caixa líquido aplicado nas atividades operacionais	<u>(2.549.396)</u>	<u>(3.706.561)</u>
Fluxo de caixa das atividades de investimentos		
Aplicação em investimento	(368)	4.587.975
Aplicação no imobilizado	<u>(394.504)</u>	<u>(877.806)</u>
Caixa líquido proveniente (aplicado) nas atividades de investimentos	<u>(394.872)</u>	<u>3.710.169</u>
Fluxo de caixa das atividades de financiamentos		
Integralização de Capital	3.500.000	-
Aumento com partes relacionadas	(428.424)	(719.417)
Aumento de empréstimos e financiamentos	<u>1.000</u>	<u>-</u>
Caixa líquido proveniente (aplicado) nas atividades de financiamento	<u>3.072.576</u>	<u>(719.417)</u>
Aumento no caixa e equivalentes de caixa	<u>128.308</u>	<u>3.608</u>
Caixa e equivalentes de caixa no início do exercício	9.035	5.427
Caixa e equivalentes de caixa no final do exercício	<u>137.343</u>	<u>9.035</u>
Variação do caixa e equivalentes de caixa no exercício	<u>128.308</u>	<u>3.608</u>

As notas explicativas são parte integrante das demonstrações financeiras.

LABORATÓRIO VYP LTDA.

Notas Explicativas as Demonstrações Financeiras

Em 31 de Dezembro de 2023 e 2022

(Valores expressos em Reais)

1 - Contexto Operacional

O Laboratório VYP LTDA é uma sociedade limitada com sede na rua Tavares de Macedo, 179, Icaraí, Niterói-RJ, que tem como objeto social a prestação de serviços laboratoriais. A empresa foi fundada em 12 de fevereiro de 2021 tem como missão a busca pela qualidade, eficiência e confiabilidade em seus processos de trabalho e resultados.

A Empresa possui 7 filiais com atuação em 4 municípios: Niterói, Maricá e Rio Bonito e São Gonçalo localizadas:

Sede: Rua Tavares de Macedo, 179, Icaraí-Niterói-RJ

Filial Centro: Rua Dr. Borman, 49, Centro-Niterói-RJ

Filial Maricá: Av. Nossa Senhora do Amparo, 180, Centro-Maricá-RJ

Filial Rio Bonito: Rua Desembargador I. de Oliveira, 106, Centro-Rio Bonito-RJ

Filial: VYP HIT: Estrada Francisco da Cruz Nunes, 5599 - Anexo 3º Pavimento - Itaipu - Niterói – RJ

Filial VYP HLF: Av. Santa Maria, 107, 3º pavimento - Camarão - São Gonçalo – RJ

Filial VYP SPA: Rua Dr. Nilo Peçanha, 232 - pavimento térreo - Centro - São Gonçalo - RJ

2 - Base de Preparação das Demonstrações Financeiras e Principais Políticas Contábeis

2.1 Base de preparação das demonstrações financeiras

As demonstrações financeiras foram elaboradas e estão sendo apresentadas de acordo com as práticas contábeis adotadas no Brasil, que incluem as disposições da Lei das Sociedades por Ações, os Procedimentos, as Orientações e as Interpretações emitidas pelo Comitê de Pronunciamentos Contábeis – CPC e aprovados pelo Conselho Federal de Contabilidade – CFC, que estão em conformidade com as normas internacionais de contabilidade emitidas pelo “*International Accounting Standards Board – IASB*”.



.2.

LABORATÓRIO VYP LTDA.

Notas Explicativas as Demonstrações Financeiras

As demonstrações financeiras foram elaboradas com apoio em diversas bases de avaliação utilizadas nas estimativas contábeis. As estimativas contábeis envolvidas na preparação das demonstrações financeiras foram apoiadas em fatores objetivos e subjetivos, com base no julgamento da Administração para determinação do valor adequado a ser registrado nas demonstrações financeiras. Itens significativos sujeitos a essas estimativas e premissas incluem a seleção de vidas úteis do ativo imobilizado e de sua recuperação pelas operações, assim como da análise dos demais riscos para determinação de outras provisões, inclusive para contingências.

A liquidação das transações envolvendo essas estimativas poderá resultar em valores significativamente divergentes dos registrados nas demonstrações financeiras devido ao tratamento probabilístico inerente ao processo de estimativa. A Sociedade revisa suas estimativas e premissas pelo menos anualmente.

As demonstrações financeiras são apresentadas em Reais, que é a moeda funcional da Sociedade. Todas as informações financeiras apresentadas em Reais foram arredondadas para o valor mais próximo, exceto quando indicado de outra forma. As demonstrações financeiras da Sociedade para o exercício findo em 31 de dezembro de 2023 foram autorizadas para emissão pela sua Administração em 15 de março de 2024.

2.2 Instrumentos financeiros - reconhecimento inicial e mensuração subsequente

2.2.1. Ativos e passivos financeiros

Reconhecimento inicial e mensuração

Ativos financeiros e passivos financeiros são classificados, no reconhecimento inicial, como ativos financeiros e passivos financeiros a valor justo por meio do resultado, empréstimos e recebíveis, investimentos mantidos até o vencimento, ativos financeiros disponíveis para venda e passivos financeiros mensurados pelo custo amortizado, conforme a situação. Todos os ativos financeiros são reconhecidos a valor justo exceto os mantidos até o vencimento, e acrescido, no caso de ativos financeiros não contabilizados a valor justo por meio do resultado, dos custos de transação que são atribuíveis à aquisição do ativo financeiro. Os ativos financeiros da Sociedade incluem caixa e equivalentes de caixa, contas a receber e outros recebíveis.

Passivos financeiros são classificados, como reconhecimento inicial, como passivos financeiros a valor justo por meio do resultado, contas a pagar, ou como derivativos classificados como instrumento de hedge, conforme o caso.

Os passivos financeiros da Sociedade incluem contas a pagar a fornecedores e outros valores a pagar.

LABORATÓRIO VYP LTDA.

Notas Explicativas as Demonstrações Financeiras

Mensuração subsequente

A mensuração subsequente dos ativos e passivos financeiros depende da sua classificação, que pode ser da seguinte forma:

i) Ativos financeiros e passivos financeiros a valor justo por meio do resultado

Ativos financeiros a valor justo por meio do resultado incluem ativos financeiros mantidos para negociação e ativos financeiros designados no reconhecimento inicial a valor justo por meio do resultado. Ativos financeiros são classificados como mantidos para negociação se forem adquiridos com o objetivo de venda no curto prazo. Ativos financeiros a valor justo por meio do resultado são apresentados no balanço patrimonial a valor justo, com os correspondentes ganhos ou perdas reconhecidas na demonstração do resultado. Passivos financeiros a valor justo por meio do resultado incluem passivos financeiros para negociação e passivos financeiros designados no reconhecimento inicial a valor justo por meio do resultado.

ii) Empréstimos e recebíveis

Empréstimos e recebíveis são ativos financeiros não derivativos, com pagamentos fixos e determináveis, não cotados em um mercado ativo. Após a mensuração inicial, esses ativos financeiros são contabilizados ao custo amortizado, utilizando o método de juros efetivos (taxa de juros efetiva), menos perda por redução ao valor recuperável. O custo amortizado é calculado levando em consideração qualquer desconto ou “prêmio” na aquisição e taxas ou custos incorridos. A amortização do método de juros de efetivos é incluída na linha de receita financeira na demonstração de resultado. As perdas por redução ao valor recuperável são reconhecidas como despesa financeira no resultado.

iii) Investimentos mantidos até o vencimento

Investimentos mantidos até o vencimento são ativos financeiros não derivativos com pagamentos fixados ou determináveis e maturidade fixada que a entidade tem a intenção positiva e a capacidade de manter até o vencimento, exceto: i) os que a entidade designa no reconhecimento inicial pelo valor justo por meio do resultado; ii) disponíveis para venda; e iii) os que satisfazem a definição de empréstimos e recebíveis;



LABORATÓRIO VYP LTDA.

Notas Explicativas as Demonstrações Financeiras

Desreconhecimento (baixa)

Um ativo financeiro (ou, quando for o caso, uma parte de um ativo financeiro ou parte de um grupo de ativos financeiros semelhantes) é baixado principalmente (ou seja, excluído do resultado do exercício) quando:

- Os direitos de receber fluxos de caixa do ativo expirarem.
- A Sociedade transferir os seus direitos de receber fluxos de caixa do ativo ou assumir uma obrigação de pagar integralmente os fluxos de caixa recebidos, sem demora significativa, a um terceiro por força de um acordo de “repasso”; e (a) a Sociedade transferir substancialmente todos os riscos e benefícios relativos ao ativo, ou (b) a Sociedade não transferir nem reter substancialmente todos os riscos e benefícios relativos ao ativo, mas transferir o controle sobre o ativo.

Quando a Sociedade tiver transferido seus direitos de receber fluxos de caixa de um ativo ou tiver executado um acordo de repasse e não tiver transferido ou retido substancialmente todos os riscos e benefícios relativos ao ativo, um ativo é reconhecido na extensão do envolvimento contínuo da Sociedade com o ativo.

Um passivo financeiro é baixado quando a obrigação for revogada, cancelada ou expirar. Quando um passivo financeiro existente for substituído por outro do mesmo mutuante com termos substancialmente diferentes, ou os termos de um passivo existente forem significativamente alterados, essa substituição ou alteração é tratada como baixa do passivo original e reconhecimento de um novo passivo, sendo a diferença nos correspondentes valores contábeis reconhecidos na demonstração do resultado.

2.2.2 Redução do valor recuperável de ativos financeiros

A Sociedade avalia nas datas do balanço se há alguma evidência objetiva que determine, se o ativo financeiro, ou grupo de ativos financeiros, não é recuperável. Uma perda só existe se, e somente se, houver evidência objetiva de ausência de recuperabilidade como resultado de um ou mais eventos que tenham acontecido depois do reconhecimento inicial do ativo (“um evento de perda” ocorrido) e tenha impacto no fluxo de caixa futuro estimado do ativo financeiro, ou grupo de ativos financeiros, que possa ser razoavelmente estimado.



LABORATÓRIO VYP LTDA.

Notas Explicativas as Demonstrações Financeiras

2.2.3 Instrumentos financeiros - apresentação líquida

Ativos e passivos financeiros são apresentados líquidos no balanço patrimonial se, e somente se, houver um direito legal corrente e executável de compensar os montantes reconhecidos e se houver a intenção de compensação, ou de realizar o ativo e liquidar o passivo simultaneamente.

2.3 Caixa e equivalentes de caixa

Os equivalentes de caixa são mantidos com a finalidade de atender a compromissos de caixa de curto prazo, e não para investimento ou outros fins. A Sociedade considera como equivalentes de caixa o dinheiro em caixa, os depósitos bancários e as aplicações financeiras de conversibilidade imediata em um montante conhecido de caixa e estando sujeitas a um insignificante risco de mudança de valor. Por conseguinte, um investimento, normalmente, se qualifica como equivalente de caixa quando tem vencimento de curto prazo.

2.4 Contas a receber

Contas a receber representam valores a receber por conta dos faturamentos realizados de acordo com as condições contratuais e estão apresentadas a valores de realização. Adicionalmente, o contas a receber é registrado e mantido no balanço pelo valor nominal dos títulos representativos dos créditos por serviços relacionados com a prestação de serviço médico hospitalar, em contrapartida à conta de receitas de prestação de serviço médico hospitalar. A provisão para crédito de liquidação duvidosa é constituída, quando necessário, em montante considerado suficiente pela Administração da Sociedade para cobrir eventuais perdas na realização das contas a receber, considerando os riscos envolvidos.

LABORATÓRIO VYP LTDA.

Notas Explicativas as Demonstrações Financeiras

2.5 Imobilizado

Os itens do ativo imobilizado são apresentados ao custo de aquisição ou construção, líquido de depreciação acumulada e/ou perdas acumuladas por redução ao valor recuperável, se for o caso. O referido custo inclui os custos de empréstimos de projetos de construção de longo prazo, quando os critérios de reconhecimento forem satisfeitos. O valor residual e a vida útil estimada dos bens são revisados e ajustados, se necessário, na data de encerramento do exercício.

Depreciação é calculada de forma linear ao longo da vida útil do ativo, a taxas que levam em consideração a vida útil estimada dos bens. Um item de imobilizado é baixado quando vendido ou quando nenhum benefício econômico futuro for esperado do seu uso ou venda. Eventual ganho ou perda resultante da baixa do ativo (calculado como sendo a diferença entre o valor líquido da venda e o valor contábil do ativo) é incluído na demonstração do resultado no exercício em que o ativo for baixado.

O valor residual e vida útil dos ativos e os métodos de depreciação são revistos no encerramento de cada exercício, e ajustados de forma prospectiva, quando for o caso.

2.6 Perda por redução ao valor recuperável de ativos não financeiros

O imobilizado e outros ativos não circulantes, inclusive os ativos intangíveis, são revistos anualmente para se identificar evidências de perdas não recuperáveis ou ainda sempre que eventos ou alterações nas circunstâncias indicarem que o valor contábil pode não ser recuperável. Quando este for o caso, o valor recuperável é calculado para verificar se há perda. Quando houver perda, ela é reconhecida pelo montante em que o valor contábil do ativo ultrapasse seu valor recuperável, que é o maior entre o preço líquido de venda e o valor em uso de um ativo. Para fins de avaliação, os ativos são agrupados no menor grupo de ativos para o qual existem fluxos de caixa identificáveis separadamente.

O teste de perda por redução ao valor recuperável do ágio registrado pela Sociedade é feito anualmente ou quando as circunstâncias indicarem perda por desvalorização do valor contábil.

Na estimativa do valor em uso do ativo, os fluxos de caixa futuros estimados são descontados ao seu valor presente, utilizando uma taxa de desconto antes dos impostos que reflita o custo médio ponderado de capital para a indústria em que opera a unidade geradora de caixa. O valor líquido de venda é determinado, sempre que possível, com base em contrato de venda firme em uma transação em bases comutativas, entre partes conhecedoras e interessadas, ajustado por despesas atribuíveis à venda do ativo, ou, quando não há contrato de venda firme, com base no preço de mercado de um mercado ativo, ou no preço da transação mais recente com ativos semelhantes.

LABORATÓRIO VYP LTDA.

Notas Explicativas as Demonstrações Financeiras

2.7 Provisões

Geral

Provisões são reconhecidas quando a Sociedade tem uma obrigação presente (legal ou não formalizada) em consequência de um evento passado, é provável que benefícios econômicos sejam requeridos para liquidar a obrigação e uma estimativa confiável do valor da obrigação possa ser feita. Quando a Sociedade espera que o valor de uma provisão seja reembolsado, no todo ou em parte, por exemplo, por força de um contrato de seguro, o reembolso é reconhecido como um ativo separado, mas apenas quando o reembolso for praticamente certo. A despesa relativa a qualquer provisão é apresentada na demonstração do resultado, líquida de qualquer reembolso.

As provisões constituídas foram baseadas no conceito estabelecidos na NBC TG 25, aprovada pela resolução 1.180/09 e alterações na resolução 1.329/11 do CFC, que define como provisão como sendo um passivo de prazos ou valor incerto e que passivo é uma obrigação presente da empresa, derivada de eventos já ocorridos, cuja liquidação se espera que resulte em saída de recursos da empresa capazes de gerar efeitos econômicos.

Provisões para riscos tributários, cíveis e trabalhistas

Provisões são constituídas para todas as contingências referentes a processos judiciais para os quais é provável que uma saída de recursos seja feita para liquidar a contingência/obrigação e uma estimativa razoável possa ser feita.

A avaliação da probabilidade de perda inclui a avaliação das evidências disponíveis, a hierarquia das leis, as jurisprudências disponíveis, as decisões mais recentes nos tribunais e sua relevância no ordenamento jurídico, bem como a avaliação dos advogados externos. As provisões são revisadas e ajustadas para levar em conta alterações nas circunstâncias, tais como prazo de prescrição aplicável, conclusões de inspeções fiscais ou exposições adicionais identificadas com base em novos assuntos ou decisões de tribunais. Em 31 de dezembro de 2023, a Sociedade não possui constituída provisão para riscos tributários, cíveis e trabalhistas.



LABORATÓRIO VYP LTDA.

Notas Explicativas as Demonstrações Financeiras

2.8 Reconhecimento de receita e custos

A receita é reconhecida na extensão em que for provável que benefícios econômicos serão gerados para a Sociedade e quando possa ser mensurada de forma confiável, em atendimento ao princípio da competência. A receita é mensurada com base no valor justo da contraprestação incorrida, excluindo descontos, abatimentos e impostos ou encargos sobre os serviços.

As receitas e os custos da empresa foram baseados no conceito estabelecido na NBC TG estrutura conceitual para relatório financeiro correlacionado ao CPC 00R2 que define receitas como aumento nos ativos, ou reduções no passivo, que resultem em aumentos no patrimônio líquido e despesas são reduções nos ativos ou aumentos nos passivos que resultam em reduções no patrimônio líquido, exceto referentes aos detentores de direitos no patrimônio.

2.9 Impostos

i) Imposto de renda e contribuição social sobre o lucro – correntes

Esses impostos são calculados e registrados com base nas alíquotas efetivas vigentes na data de elaboração das demonstrações financeiras. Os impostos diferidos são reconhecidos em função das diferenças intertemporais, prejuízo fiscal e base negativa da contribuição social, quando aplicáveis, apenas quando e até o montante que possa ser considerado como de realização provável pela Administração (de acordo com modelo de negócios aprovados pela Administração e pelos conselhos de governança da Sociedade).

2.10 Demonstrações dos fluxos de caixa

As demonstrações dos fluxos de caixa foram preparadas e estão apresentadas de acordo com o pronunciamento técnico CPC 03 (R2) - Demonstração dos Fluxos de Caixa.

3 - Julgamentos, Estimativas e Premissas Contábeis Significativas

A preparação das demonstrações financeiras da Sociedade requer que a Administração faça julgamentos e estimativas e adote premissas que afetam os valores apresentados de receitas, despesas, ativos e passivos, bem como as divulgações de passivos contingentes, na data-base das demonstrações financeiras. Contudo, a incerteza relativa a essas premissas e estimativas poderia levar a resultados que requeiram um ajuste significativo ao valor contábil do ativo ou passivo afetado em períodos futuros.

LABORATÓRIO VYP LTDA.**Notas Explicativas as Demonstrações Financeiras**

As principais premissas relativas a fontes de incerteza nas estimativas futuras e outras importantes fontes de incerteza em estimativas na data do balanço, envolvendo risco significativo de causar um ajuste significativo no valor contábil dos ativos e passivos no próximo exercício financeiro, são: (i) perda por redução ao valor recuperável de ativos não financeiros; e (ii) provisões.

3.1 Mudança nas Principais Práticas Contábeis ou Novas Normas Vigentes a Partir de Janeiro de 2023

Na preparação das informações, a Administração da Sociedade considera, quando aplicável, as novas revisões e interpretações às IFRS e os pronunciamentos técnicos, emitidos pelo IASB e pelo CPC. Para o exercício findo em 31 de dezembro de 2023, não ocorreu nenhuma alteração que afetasse as informações da Sociedade.

4 - Caixa e Equivalentes de Caixa

Os caixas e equivalentes de caixa estão assim demonstradas:

Disponível	2023	2022
Caixa e numerários	5.500	3.773
Conta correntes bancárias	131.843	5.262
Total	137.343	9.035

A empresa não possuía aplicações financeiras sendo o disponível composto de bancos conta correntes, caixas e fundo fixos.

5 - Contas a Receber de Clientes

	2023	2022
Contas a receber	471.427	8.201
Total	471.427	8.201

Não existe risco quanto aos recebimentos dos créditos acima, portanto não foi considerado necessário demonstrar quadro com vencimentos ou perdas esperadas, pois os clientes são sócios ou particulares não parcelados, sendo o saldo de débitos ou créditos a compensar.



.10.

LABORATÓRIO VYP LTDA.

Notas Explicativas as Demonstrações Financeiras

6 - Adiantamentos

	2023	2022
Adiantamento a imobilizar	37.301	27.233
Adiantamento a funcionários	16.770	9.246
Adiantamento a fornecedores	13.191	232.031
Total	67.262	268.510

Referem-se aos valores adiantados a fornecedores para entrega futura de mercadoria ou prestação de serviços; E adiantamento a imobilizar refere-se a imobilizados comprados, mas não disponibilizados para uso e benfeitorias ainda ocorrendo na filial SPA ainda fora de operação.

7 - Créditos Tributários e Previdenciários

	2023	2022
IRPJ e CSLL a compensar	387.208	52.432
ISS Pago a maior ou indevida	-	126
INSS pago a maior/indevido	-	81
Total	387.208	52.638



.11.

LABORATÓRIO VYP LTDA.

Notas Explicativas as Demonstrações Financeiras

8 - Estoque

	<u>2023</u>	<u>2022</u>
Estoque em Farmácia	74.947	77.921
Total	<u>74.947</u>	<u>77.921</u>

Os estoques são mensurados pelo custo de aquisição, sendo constituído por materiais médicos e laboratoriais, medicamentos, insumos e almoxarifados (material de expediente e limpeza) utilizados nas operações da empresa.

9 - Despesas Antecipadas

	<u>2023</u>	<u>2022</u>
Seguros a apropriar	3.129	1.871
Total	<u>3.129</u>	<u>1.871</u>

Referem-se a valores pagos sobre seguro de imóveis com responsabilidade civil, sendo considerados o suficiente para as coberturas de eventuais perdas decorrentes de sinistros com bens imobilizados.

Os seguros estão evidenciados abaixo:

<u>Apólice</u>	<u>Seguradora</u>	<u>Valor Apólice</u>	<u>Ramo</u>	<u>Vigência</u>	<u>Filial</u>
19702023010118000729	Unimed Seguradora	2.669	Laboratório	10/06/2023 à 10/06/2024	Tavares
19702023010118000784	Unimed Seguradora	1.286	Laboratório	10/06/2023 à 10/06/2024	Borman
19702023010118000892	Unimed Seguradora	1.347	Laboratório	03/08/2023 à 03/08/2024	Maricá
19702023010118000562	Unimed Seguradora	1.437	Laboratório	30/05/2023 à 31/05/2024	Rio Bonito

.12.

LABORATÓRIO VYP LTDA.

Notas Explicativas as Demonstrações Financeiras

10 - Investimento

	<u>2023</u>	<u>2022</u>
Unicred Niterói Ltda	518	150
Total	<u>518</u>	<u>150</u>

O investimento consiste em participação iniciada em julho de 2021, junto a instituição financeira Cooperativa de Economia e Crédito Mútuo dos Médicos e Categorias Afins. O valor investido refere-se a cota capital registrada ao custo histórico, com a subscrição de 518 quotas-partes no valor de R\$1,00 cada uma.

11 - Imobilizado

<u>Imobilizado</u>	<u>Taxa de Depreciação</u>	<u>Custo</u>	<u>Depreciação Acumulada</u>	<u>Valor Líquido em 2023</u>	<u>Valor Líquido em 2022</u>
Máquinas e Equipamentos	10%	86.774	(8.683)	78.091	44.960
Móveis e Utensílios	10%	256.636	(32.567)	224.069	197.379
Equip. Médicos Hospitalares	10%	414.763	(40.549)	374.213	317.693
Computadores e Periféricos	20%	236.182	(62.403)	173.779	169.356
Bens em comodato	10%	143.000	(13.108)	129.892	-
Benfeitorias de Bens terceiros	4%	1.160.916	(62.711)	1.098.205	1.009.508
Imobilizações em Curso	-	8.238	-	8.238	121.289
Total		<u>2.306.508</u>	<u>(220.022)</u>	<u>2.086.486</u>	<u>1.860.184</u>



LABORATÓRIO VYP LTDA.**Notas Explicativas as Demonstrações Financeiras**

	2021	2022	2023			Valor Contábil Líquido
	Valor Contábil Líquido	Valor Contábil Líquido	Aquisições	Baixas	Depreciação	
Imobilizado						
Maquinas e Equipamentos	-	44.960	39.920	-	(6.789)	78.09
Móveis e Utensílios	-	197.379	50.676	-	(23.986)	224.06
Equipamentos Médicos Hospitalares	-	317.693	88.231	-	(34.169)	371.75
Computadores e Periféricos	-	169.356	51.431	-	(44.549)	176.23
Bens em comodato	-	-	143.000	-	(13.108)	129.89
Benfeitorias Imóveis Terceiros	-	1.009.508	134.298	-	(45.601)	1.098.20
Imobilizações em Curso	-	121.289	21.065	(134.116)	-	8.23
Total do Imobilizado	-	1.860.184	528.620	(134.116)	(168.202)	2.086.48

O imobilizado foi patrimoniado e iniciada a depreciação no exercício de 2022 visto início das atividades da empresa, sendo mensurado pelo custo histórico atribuído na aquisição, formação ou construção, menos a depreciação acumulada.

Os custos subsequentes são incluídos no valor contábil do ativo ou reconhecidos como ativos separados, quando comprovado futuros benefícios econômicos.

As benfeitorias em imóveis de terceiros são amortizadas conforme contrato de locação, não inferior a cinco anos.

12 - Tributos e Encargos Sociais a Recolher

	2023	2022
Impostos retidos	28.452	17.416
Impostos e contribuições sobre o faturamento	51.150	9.937
Total	79.602	27.353

.14.

LABORATÓRIO VYP LTDA.

Notas Explicativas as Demonstrações Financeiras

13 - Débitos Diversos:

	<u>2023</u>	<u>2022</u>
Aluguel a pagar	11.070	2.327
Energia elétrica	8.129	6.905
Telefone a pagar	4.260	-
Água e esgoto	1.088	-
Gympass	1.019	-
Contas a pagar	806	-
Total	<u>26.371</u>	<u>9.232</u>

14 - Partes Relacionadas:

	<u>2023</u>	<u>2022</u>
Empréstimos Unimed		
AFAC	1.038.490	1.466.914

O valor referente a empréstimos Unimed consiste em adiantamentos de valores relativos a conta corrente entre empresas, tendo sido parte objeto de integralização de capital da controladora.

As partes relacionadas acima são referentes a Unimed São Gonçalo Niterói, referente à transação com de antecipação de capital, por parte da controladora.

15 - Patrimônio Líquido

15.1 Quadro Societário

O sócio Unimed São Gonçalo Niterói Soc. Coop. Serv. Med. Hosp. LTDA (Unimed Leste fluminense) possui 323.562 cotas perfazendo um total de R\$ 8.089.050 (Oito milhões, oitenta e nove mil e cinquenta reais) e 99,99969% da empresa e o sócio ULF Participações S.A. possui 1 (uma) cota perfazendo um total de R\$ 25 (vinte e cinco reais) e 0,00031% da empresa.



.15.

LABORATÓRIO VYP LTDA.

Notas Explicativas as Demonstrações Financeiras

15.2 Capital Social

	2023	2022
Unimed Leste fluminense	8.089.050	4.589.052
ULF Participações	25	23
Total	8.089.075	4.589.075

No exercício de 2023, a empresa efetuou dois aumentos de capital; em 11/01/2023 a empresa aumentou o capital social no montante de R\$ 2.000.000 mediante integralização em espécie ou antecipações efetuados anteriormente com os sócios; em 27/06/2023 a empresa aumentou o capital social no montante de R\$ 1.500.000 mediante integralização em espécie, antecipações efetuadas anteriormente.

O Laboratório encerrou o exercício de 2023 com um capital social integralizado de R\$ 8.089.075 (oito milhões, oitenta e nove mil e setenta e cinco reais) divididos em 323.563 (trezentos e vinte e três mil, quinhentos e sessenta e três cotas) no valor unitário de R\$ 25 (Vinte e cinco reais).

15.3 Prejuízos acumulados

O saldo de prejuízo acumulado no valor de R\$6.915.073 apresentado em 31 de dezembro de 2023, está representado por: R\$2.799.160 referente ao exercício de 2023, R\$3.198.180 referente ao ano de 2022 e R\$ 917.733 referente ao ano 2021.

16 - Resultado do Exercício

	2023	2022
Receita Total	6.054.695	1.075.542
Custo dos Serviços Prestados e Despesas Administrativas	(8.853.855)	(4.273.722)
Total	(2.799.160)	(3.198.180)

LABORATÓRIO VYP LTDA.

Notas Explicativas as Demonstrações Financeiras

17 - Receitas Operacionais

A composição da receita segue representada abaixo:

Receita Operacional Líquida	2023	2022
Convenio Unimed	6.044.575	860.866
Atendimentos particular	275.581	251.191
Outros convênios	32.615	-
Outras receitas operacionais	54.206	-
Descontos Obtidos	11.442	28.979
Total	6.418.418	1.141.035
Tributos e contribuições sobre a receita		
COFINS	(195.230)	(35.596)
PIS	(42.273)	(7.650)
ISS	(127.050)	(22.249)
Total	(364.553)	(65.494)
Total	6.053.865	1.075.541

18 - Despesas Operacionais

18.1 Despesa com pessoal

	2023	2022
Salários e ordenados	2.085.034	814.905
Alimentação	372.467	264.422
Vale transporte	169.304	82.362
Encargos Sociais	767.947	332.122
Total	3.394.752	1.493.811

.17.

LABORATÓRIO VYP LTDA.

Notas Explicativas as Demonstrações Financeiras

18.2 Despesas Gerais

	<u>2023</u>	<u>2022</u>
Água e esgoto	56.715	17.832
Energia elétrica	123.731	77.916
Telefone	61.016	47.113
Aluguel de equipamentos	209.777	68.282
Lanches e refeições	32.649	17.362
Assistência médica	218.666	106.511
Outras despesas	625.659	461.490
Total	<u>1.328.213</u>	<u>796.506</u>

18.3 Serviços Prestados por terceiros

	<u>2023</u>	<u>2022</u>
Serviços de laboratórios	1.636.430	136.843
Serviços prestados pessoa jurídica	1.168.258	1.398.792
Manutenção e equipamentos	41.567	18.211
Serviços prestados pessoa física	1.632	404
Serviços de vigilância	7.703	-
Total	<u>2.855.589</u>	<u>1.554.250</u>

18.4 Despesas com Materiais e Medicamentos

	<u>2023</u>	<u>2022</u>
Materiais hospitalares e medicamentos	932.879	260.153
Despesas com materiais e medicamentos	15.247	434
Total	<u>948.126</u>	<u>260.197</u>

LABORATÓRIO VYP LTDA.

Notas Explicativas as Demonstrações Financeiras

19 - Resultado Financeiro Líquido

Apresentam a seguinte composição:

Receitas financeiras	2023	2022
Outras receitas	831	335
Total	831	335
Despesas financeiras		
Juros passivos	(495)	(374)
Multas e moras fiscais	(47)	(75)
Desconto concedido	(317)	(1)
Despesas Bancárias	(20.036)	-
Total	(20.895)	(449)
Total	(20.065)	(114)

20 - Instrumentos Financeiros

Os valores constantes nas contas do ativo e passivo, como instrumentos financeiros, encontram-se atualizados na forma contratada até 31 de dezembro de 2023 e correspondem, aproximadamente, ao seu valor de mercado. Esses valores estão representados substancialmente por caixa e equivalentes de caixa, contas a receber e fornecedores a pagar.

Os principais instrumentos financeiros da Sociedade estão representados por:

- (i) Caixa e equivalentes de caixa

Está representado ao valor de mercado, que equivale ao seu valor contábil;

- (ii) Contas a receber e fornecedores a pagar



LABORATÓRIO VYP LTDA.**Notas Explicativas as Demonstrações Financeiras**

Estão contabilizados pelos seus correspondentes valores contratuais, os quais equivalem ao valor de mercado.

Em 31 de dezembro de 2023 e 2022, a Sociedade não possuía nenhum tipo de instrumento financeiro derivativo.

20.1 Categorias de instrumentos financeiros

	31/12/2023			31/12/2022		
	Valor justo através do resultado	Custo amortizado	Total	Valor justo através do resultado	Custo amortizado	Total
Ativos						
Caixa e equivalentes de caixa	137.343	-	137.343	9.035	-	9.035
Contas a receber	471.427	-	471.427	8.201	-	8.201
Passivos						
Empréstimos e financiamentos	(1.000)	-	(1.000)	-	-	-
Fornecedores	(332.781)	-	(332.781)	129.258	-	129.258
Total Líquido	274.989	-	274.989	146.494	-	146.494

Os valores de realização estimados de ativos e passivos financeiros da Sociedade foram determinados por meio de informações disponíveis no mercado e metodologias apropriadas de avaliações. Julgamentos foram requeridos na interpretação dos dados de mercado para produzir as estimativas dos valores de realização mais adequada. Como consequência, as estimativas não indicam, necessariamente, os montantes que poderão ser realizados no mercado de troca corrente. O uso de diferentes metodologias de mercado pode ter um efeito material nos valores de realização estimados.

A Administração desses instrumentos é efetuada por meio de estratégias operacionais, visando liquidez, rentabilidade e segurança. A política de controle consiste em acompanhamento permanente das taxas contratadas versus as vigentes no mercado.

LABORATÓRIO VYP LTDA.

Notas Explicativas as Demonstrações Financeiras

21 - Avaliação de Risco de Negócio

A Sociedade apresenta exposição aos seguintes riscos advindos do uso de instrumentos financeiros:

- Risco de liquidez;
- Risco de mercado;
- Risco Fiscal.

As descrições abaixo apresentam informações sobre a exposição da Sociedade a cada um dos riscos mencionados, os objetivos da Sociedade, políticas e processos para mensuração e gerenciamento de risco e o gerenciamento de capital da Sociedade. Divulgações quantitativas adicionais são incluídas ao longo dessas demonstrações financeiras.

Estrutura do gerenciamento de risco


As políticas de gerenciamento de risco da Sociedade são estabelecidas para identificar os riscos enfrentados pela Sociedade, para definir limites e controles de riscos apropriados, e para monitorar riscos e aderências aos limites. As políticas e sistemas de gerenciamento de riscos são revisados frequentemente para refletir mudanças nas condições de mercado e nas atividades da Sociedade.

21.1 Risco de liquidez

Risco de liquidez é o risco de a Sociedade encontrar dificuldades em cumprir com as obrigações associadas com seus passivos financeiros que são liquidados com pagamentos à vista ou com outro ativo financeiro. A abordagem da Sociedade na Administração de liquidez é de garantir, o máximo possível, que sempre tenha liquidez suficiente para cumprir com suas obrigações ao vencerem, sob condições normais e de estresse, sem causar perdas inaceitáveis ou com risco de prejudicar a reputação da Sociedade.

21.2 Risco de mercado

Risco de mercado é o risco que alterações nos preços de mercado, tais como as taxas de câmbio e taxas de juros têm nos ganhos e perdas da Sociedade. O objetivo do gerenciamento de risco de mercado é gerenciar e controlar as exposições a riscos de mercados, dentro de parâmetros aceitáveis, e ao mesmo tempo aperfeiçoar o retorno.



LABORATÓRIO VYP LTDA.

Notas Explicativas as Demonstrações Financeiras

21.3 Risco Fiscal

As declarações de rendimentos da Sociedade estão sujeitas à revisão e eventual lançamento adicional por parte das autoridades fiscais durante um prazo de 5 (cinco) anos. Outros impostos, taxas e contribuições, estão também sujeitos a essas condições, conforme a legislação aplicável. Como a legislação é frequentemente sujeita à interpretação, não é possível assegurar a aprovação definitiva desses impostos e contribuições.

22 - Cobertura de Seguros (não auditados)

A Sociedade adota uma política de seguros que considera principalmente, a concentração de riscos e sua relevância, contratados por montantes considerados suficientes pela Administração, levando-se em consideração a natureza de suas atividades e a orientação de seus consultores de seguros.

As premissas de riscos adotadas, dada a sua natureza, não fazem parte do escopo de uma auditoria de demonstrações financeiras e, conseqüentemente, não foram revisadas pelos nossos auditores independentes.


23 - Eventos Subsequentes

Não ocorreram eventos subsequentes de 31 de dezembro de 2023 até a assinatura das demonstrações pela Administração.

Niterói, 18 de março de 2024.


Dr. Benito Petraglia
Administrador


Dr. Márcio Moço
Administrador


Letícia de Carvalho Marins de Oliveira
Contadora - CRC-RJ nº 116937/O-5