

ÁFRICA PARTICIPAÇÕES S.A.

**Demonstrações financeiras
em 31 de dezembro de 2019**

Conteúdo

Carta de apresentação	3
Balanço patrimonial	4
Demonstração de resultado	5
Demonstração de resultado abrangente	6
Demonstração das mutações do patrimônio líquido	7
Demonstração dos fluxos de caixa	8
Notas explicativas às demonstrações financeiras	9

Salvador, 16 de julho de 2020.


Aos Administradores e acionistas da:

ÁFRICA PARTICIPAÇÕES S.A.

Apresentamos as demonstrações financeiras da ÁFRICA PARTICIPAÇÕES S.A., que compreendem o balanço patrimonial em 31 de dezembro de 2019 e as respectivas demonstração do resultado, do resultado abrangente, das mutações do patrimônio líquido e dos fluxos de caixa para o exercício findo naquela data, assim como o resumo das principais práticas contábeis e demais notas explicativas.

Atenciosamente,


Marcio Bittencourt
Sócio-Diretor


Alexandre Nery
Sócio-Diretor



Consultoria &
Contabilidade

ÁFRICA PARTICIPAÇÕES S/A.

CNPJ: 33.324.747/0001-54

BALANÇO PATRIMONIAL

Em 31 de dezembro de 2019

(Em R\$, excluídos os centavos)

ATIVO			PASSIVO		
	Nota	2019		Nota	2019
Não Circulante			Circulante		
Investimento			Fornecedores		1.200
Propriedade para investiemnto	1	25.046.878	Obrigações com parte relacionada		14.000
Total do ativo não circulante		25.046.878	Total do passivo circulante		15.200
			Patrimônio líquido	2	
			Capital social		1.555.020
			Reserva de lucros		23.476.658
			Total do patrimônio líquido		25.031.678
Total do ativo		25.046.878	Total do passivo e patrimônio líquido		25.046.878

As notas explicativas são parte integrante das demonstrações financeiras.


Luiz Fernando Silva Pedroso

Diretor

CPF: 098.912.345-68


Marcio Birtencourt Barbosa

Contador CRC-BA 020929/O-3

AD2 Serviços Contábeis e Tributários S/S


CRC-BA 005938/O-5

ÁFRICA PARTICIPAÇÕES S/A.
CNPJ: 33.324.747/0001-54

DEMONSTRAÇÃO DO RESULTADO
Em 31 de dezembro de 2019
(Em R\$, excluídos os centavos)

	<u>2019</u>
Despesas gerais e administrativas	(15.200)
Resultado antes das receitas (despesas) financeiras e impostos	<u>(15.200)</u>
Resultado do exercício	<u>(15.200)</u>

As notas explicativas são parte integrante das demonstrações financeiras.


Luiz Fernando Silva Pedrosa
Diretor
CPF: 098.912.345-68


Marcio Bittencourt Barbosa
Contador CRC-BA 020929/O-3
AD2 Serviços Contábeis e Tributários S/S
CRC-BA 005938/O-5

ÁFRICA PARTICIPAÇÕES S/A.


DEMONSTRAÇÃO DO RESULTADO ABRANGENTE

Em 31 de dezembro de 2019

(Em R\$)

	<u>2019</u>	<u>2018</u>
Resultado do exercício	(15.200)	0
Outros resultados abrangentes	-	-
Resultado abrangente total	<u>(15.200)</u>	<u>0</u>

As notas explicativas são parte integrante das demonstrações financeiras.


Luiz Fernando Silva Pedrosa

Diretor

CPF: 098.912.345-68


Marcio Bittencourt Barbosa

Contador CRC-BA 020929/O-3

AD2 Serviços Contábeis e Tributários S/S

CRC-BA 005938/O-5

ÁFRICA PARTICIPAÇÕES S/A.

CNPJ: 33.324.747/0001-54

DEMONSTRAÇÃO DAS MUTAÇÕES DO PATRIMÔNIO LÍQUIDO

Em 31 de dezembro de 2019

(Em R\$, excluídos os centavos)

	Capital social	Reserva de lucros	Lucros (prejuízos) acumulados	Total
Saldos em 31 de dezembro de 2018	-	-	-	-
Integralização de capital	1.555.020	23.491.858	-	25.046.878
Resultado do exercício	-	-	(15.200)	(15.200)
Absorção de prejuízo	-	(15.200)	15.200	-
Saldos em 31 de dezembro de 2019	1.555.020	23.476.658	-	25.031.678

As notas explicativas são parte integrante das demonstrações financeiras.


Luiz Fernando Silva Pedroso

Diretor

CPF: 098.912.345-68


Marcio Bittencourt Barbosa

Contador CRC-BA 020929/O-3

AD2 Serviços Contábeis e Tributários S/S

CRC-BA 005938/O-5

ÁFRICA PARTICIPAÇÕES S/A.


DEMONSTRAÇÃO DO FLUXO DE CAIXA

Em 31 de dezembro de 2019

(Em R\$, excluídos os centavos)

	<u>2019</u>
<u>Fluxo de caixa das atividades operacionais</u>	
Resultado do exercício	(15.200)
Variações nos passivos - aumento (redução)	
Fornecedor	1.200
Caixa líquido proveniente das atividades operacionais	<u>(14.000)</u>
<u>Fluxo de caixa das atividades de investimento</u>	
Adições ao investimento	(25.046.878)
Caixa líquido usado nas atividades de investimento	<u>(25.046.878)</u>
<u>Fluxo de caixa das atividades de financiamento</u>	
Aumento de empréstimos de partes relacionadas	14.000
Reserva de lucros decorrente de cisão parcial	23.491.858
Integralização de capital social decorrente de cisão parcial	1.555.020
Caixa líquido proveniente das atividades de financiamento	<u>25.060.878</u>
Caixa e equivalentes de caixa	<u>-</u>
Caixa e equivalentes de caixa no início do exercício	-
Caixa e equivalentes de caixa no final do exercício	-
Caixa e equivalentes de caixa	<u>-</u>

As notas explicativas são parte integrante das demonstrações financeiras.


Luiz Fernando Silva Pedroso
Diretor
CPF: 098.912.345-68


Marcio Bittencourt Barbosa
Contador CRC/BA 020929/O-3
AD2 Serviços Contábeis e Tributários S/S
CRC-BA 005938/O-5

ÁFRICA PARTICIPAÇÕES S.A.

NOTAS EXPLICATIVAS ÀS DEMONSTRAÇÕES FINANCEIRAS

Exercício findo em 31 de dezembro de 2019

(Em reais, excluídos os centavos).

1 CONTEXTO OPERACIONAL

A ÁFRICA PARTICIPAÇÕES S.A., (“Sociedade”) registrada na Junta Comercial do Estado da Bahia em 10 de abril de 2019 sob o NIRE 29300037141, e no CNPJ/MF sob o nº 33.324.747/0001-54, é uma sociedade por ações de capital fechado, domiciliada no Brasil com sede à Rua Marques de Queluz, nº 323, Pituaçu, CEP 41.740-170, Salvador, Bahia, que tem por objeto social a seguinte atividade empresarial:

Participação como sócia ou acionista no capital social de outras sociedades no Brasil ou no exterior.

A sociedade foi constituída em virtude da cisão parcial da HOLISTE PSIQUIATRIA LTDA., sociedade limitada com sede na Cidade de Salvador, Estado da Bahia, na Rua Guillard Muniz, nº 359, Parque Nossa Senhora da Luz, Pituba, CEP 41810-100, inscrita no CNPJ/MF sob o nº 03.124.002/0001-80 (“Sociedade Cindida”), e nos termos do Protocolo, Justificação de Cisão Parcial, e Laudo de Avaliação, registrados na Junta Comercial do Estado da Bahia em 10 de abril de 2019.

2 APRESENTAÇÃO DAS DEMONSTRAÇÕES FINANCEIRAS E PRINCIPAIS PRÁTICAS CONTÁBEIS

2.1. - Apresentação das demonstrações financeiras

As demonstrações financeiras foram elaboradas de acordo com as práticas contábeis adotadas no Brasil, com base nas disposições contidas na Lei das Sociedades por Ações, Normas Brasileiras de Contabilidade, bem como com os Pronunciamentos, Orientações e as Interpretações emitidas pelo Comitê de Pronunciamentos Contábeis – CPC.

Essas demonstrações financeiras foram preparadas de acordo com as Normas Brasileiras de Contabilidade Para Pequenas e Médias Empresas (NBC TG 1000), aprovadas pela Resolução CFC nº 1.255/2009.

As principais práticas contábeis adotadas na elaboração dessas demonstrações financeiras estão descritas a seguir:

a) Estimativas contábeis

A elaboração das demonstrações financeiras está de acordo com as normas estabelecidas pelos órgãos regulamentadores e requer que a Administração utilize de julgamento na determinação e no registro de estimativas contábeis. Ativos e passivos significativos sujeitos a essas estimativas e premissas incluem o valor recuperável de ativos (tributos a recuperar e imobilizado) e contingências passivas. A liquidação das operações envolvendo essas estimativas poderá resultar em valores diferentes dos estimados, em razão de imprecisões inerentes ao processo e sua determinação.

b) Apuração do resultado

O resultado do exercício (receitas e despesas), apurado pelo regime de competência, inclui o efeito líquido dos rendimentos, encargos e variações monetárias, a índices contratuais ou legais, incidentes sobre ativos e passivos, bem como, quando aplicável, os efeitos de ajustes de ativos para valores de realização.

c) Caixa e equivalentes de caixa

Caixa e equivalentes de caixa incluem dinheiro em caixa, depósitos bancários e aplicações financeiras de liquidez imediata, com risco irrelevante de mudança de seu valor de mercado.

d) Instrumentos financeiros

Instrumentos financeiros não-derivativos incluem contas a receber e outros recebíveis, caixa e equivalentes de caixa, empréstimos e financiamentos, assim como contas a pagar e outras dívidas.

Instrumentos financeiros derivativos são aqueles que oscilam em função de mudanças nas taxas de câmbio, juros, valores mobiliários, índices, dentre outros fatores, como operações de hedge, operações de opções ou compra e venda de moedas estrangeiras a termo.

Os instrumentos financeiros não-derivativos são classificados inicialmente pelo valor justo acrescido, para instrumentos que não sejam reconhecidos pelo valor justo através de resultado, quaisquer custos de transação diretamente atribuíveis.

e) Demais ativos e passivos circulantes e não circulantes

Demonstrados por valores conhecidos ou calculáveis, incluindo, quando aplicável, os encargos apurados em base *pró-rata* dia e as variações monetárias incorridas.

f) Imobilizado

Os bens integrantes do ativo imobilizado estão demonstrados pelo custo de aquisição ou construção deduzido da depreciação calculada sobre o valor de cada bem pelo método linear, à taxas que levam em consideração a vida útil-econômica dos bens, segundo

parâmetros estabelecidos pela legislação tributária, com expectativa de recuperação nas atividades operacionais da Empresa.

g) Propriedades para investimento

Bens imóveis classificados no subgrupo de Investimentos, na rubrica de Propriedades para Investimento, já que estão com a Sociedade para o fim de produção de benefícios futuros pela sua manutenção.

h) Redução ao valor recuperável de ativos não financeiros

É reconhecida uma perda por *impairment* se o valor contabilizado de um ativo ou de sua unidade geradora de caixa excede seu valor recuperável. Uma unidade geradora de caixa é o menor grupo identificável de ativos que gera fluxos de caixa substancialmente independentes de outros ativos e grupo. Perdas por *impairment* quando aplicáveis, são reconhecidas no resultado do exercício.

A partir do exercício de 2008, os valores dos ativos não financeiros começaram a ser revistos para determinar se há alguma indicação de perda por *impairment*. A Empresa não identificou perdas por *impairment*.

1- PROPRIEDADES PARA INVESTIMENTO

	2019
Terreno	50.000
Edificação - Ambulatório	11.366.066
Edificações - Internamento	13.630.812
	25.046.878

O saldo desta conta demonstra os valores de bens imóveis vertidos para o patrimônio da Sociedade em função do processo de cisão parcial da Holiste Psiquiatria Ltda, conforme sua 14ª Alteração Contratual, bem como Ata de Assembleia Geral de Constituição da África Participações S.A., Protocolo, Justificação e Laudo de Avaliação, todos devidamente registrados na Junta Comercial do Estado da Bahia em 10/04/2019, sob os protocolos nº 187618313 e nº 197406653, respectivamente.

2- PATRIMÔNIO LÍQUIDO

a) Capital social

Em 31 de dezembro de 2019, o capital social subscrito e integralizado é de R\$1.555.020,00 (Um milhão, quinhentos e cinquenta e cinco mil e vinte reais) e está representado por 1.555.020 (Um milhão, quinhentos e cinquenta e cinco mil e vinte) ações ordinárias, nominativas, conforme composição a seguir:

Acionistas	Quantidade de ações	Percentual de participação
Mariana Couto Pedroso	777.510	50,00%
Alexandre Couto Pedroso	777.510	50,00%
	<hr/>	<hr/>
	1.555.020	100%

b) Reserva de lucros

O saldo em 31 de dezembro de 2019, no o valor de R\$23.476.658,00 (vinte e três milhões, quatrocentos e setenta e seis mil, seiscentos e cinquenta e oito reais) encontra-se à disposição dos Sócios para destinação.

3- IMPOSTO DE RENDA E CONTRIBUIÇÃO SOCIAL

Para o exercícios de 2019 a sociedade optou pelo regime de apuração de imposto de renda e contribuição social sobre o lucro com base no lucro presumido.

A Empresa não apresentou despesa de imposto de renda e contribuição social no resultado desse exercício, uma vez que não obteve base de cálculo.

* * *