


HUEHOCO ACP DO BRASIL INDÚSTRIA E COMÉRCIO DE FITAS METÁLICAS S.A.

DEMONSTRAÇÃO DAS MUTAÇÕES NO PATRIMÔNIO LÍQUIDO
 nos exercícios findos em 31 de dezembro de 2023 e 2022
 CNPJ/MF 09.392.811/0001-50

<u>Eventos</u>	<u>Capital</u>	<u>Reserva legal</u>	<u>Resultados acumulados</u>	<u>Total</u>
Saldos em 31 de dezembro de 2021	19.380.689	926.320	18.670.026	38.977.035
Distribuição de dividendos			(10.670.595)	(10.670.595)
Resultado líquido do exercício			7.064.787	7.064.787
Reserva legal sobre o lucro de 2022		353.239	(353.239)	0
Aumento de capital	78.036			78.036
Saldos em 31 de dezembro de 2022	19.458.725	1.279.559	14.710.979	35.449.263
Distribuição de dividendos				
Resultado líquido do exercício			7.211.010	7.211.010
Reserva legal sobre o lucro de 2023		360.551	(360.551)	
Aumento de capital				
Saldos em 31 de dezembro de 2023	19.458.725	1.640.110	21.561.438	42.660.273

As Demonstrações Financeiras completas, acompanhadas das Notas Explicativas, assim como o Relatório da Administração e Relatório dos Auditores Independentes encontram-se à disposição dos Srs. Acionistas na sede da Companhia.


Caio Attui
 Diretor Presidente
 CPF/MF 271.510.988-12



Ademir Aparecido Boni
 Técnico Contabilista
 CRC/SP 1SP153001/O-6

HUEHOHOCO ACP DO BRASIL
INDÚSTRIA E COMÉRCIO DE FITAS METÁLICAS S.A.

DEMONSTRAÇÃO DOS FLUXOS DE CAIXA
nos exercícios findos em 31 de dezembro de 2023 e 2022
CNPJ/MF 09.392.811/0001-50

	<u>2023</u>	<u>2022</u>
Caixa gerado nas atividades operacionais:		
Resultado líquido do exercício, deduzido reserva legal	6.850.459	6.711.548
Ajustes para conciliar o lucro líquido com o caixa gerado nas atividades operacionais		
Depreciação, amortização e venda de ativos imobilizados	<u>360.550</u>	<u>303.756</u>
Total do lucro líquido ajustado	7.211.009	7.015.304
Mutações em ativos e passivos operacionais		
Contas a receber, locais e internacionais	2.186.136	(813.308)
Estoques	1.940.365	(199.245)
Impostos pré-pagos	(79.351)	(179.329)
Outras contas a receber e despesas antecipadas	(914.623)	(1.233.657)
Contas e despesas a pagar, curto e longo prazos	<u>(7.619.148)</u>	<u>(3.784.666)</u>
Caixa total oriundo das atividades operacionais	<u>2.724.388</u>	<u>805.099</u>
Investimentos		
Aumento em fundos a recuperar	633.632	(1.307.543)
Aquisição de nova empresa		
Investimento em Soluções Industriais do Brasil	(4.045.511)	(4.036.203)
Redução no ativo imobilizado	<u>(377.071)</u>	<u>1.059.085</u>
Caixa total utilizado em atividades de investimento	<u>(3.788.950)</u>	<u>(4.284.661)</u>
Aumento (redução) nas atividades	(1.064.562)	(3.479.562)
Caixa e aplicações no início do exercício	<u>2.074.278</u>	<u>5.553.840</u>
Caixa e aplicações no final do exercício	<u>1.009.716</u>	<u>2.074.278</u>

As Demonstrações Financeiras completas, acompanhadas das Notas Explicativas, assim como o Relatório da Administração e Relatório dos Auditores Independentes encontram-se à disposição dos Srs. Acionistas na sede da Companhia.



Caio Attui
Diretor Presidente
CPF/MF 271.510.988-12



Ademir Aparecido Boni
Técnico Contabilista
CRC/SP 1SP153001/O-6


HUEHOCO ACP DO BRASIL INDÚSTRIA E COMÉRCIO DE FITAS METÁLICAS S.A.

Balanços patrimoniais comparativos, levantados em 31 de dezembro de 2023 e 2022
CNPJ/MF 09.392.811/0001-50

Ativo	2023	2022	Passivo	2023	2022
Ativo corrente			Passivo corrente		
Caixa, bancos e aplicações financeiras	1.009.716	2.074.278	Fornecedores	2.978.432	9.170.557
Contas a receber, clientes	5.092.874	7.279.010	Salários e encargos	1.626.787	1.335.707
Estoques	5.586.136	7.526.501	Tributos Diversos	549.678	749.136
Impostos pré-pagos	885.948	806.597	Outras contas e despesas a pagar	303.523	782.645
Outras contas e despesas antecipadas	3.275.794	2.361.171	Empréstimos e financiamentos	3.831.145	7.181.358
Total do ativo corrente	15.850.469	20.047.557	Total current liabilities	9.289.565	19.219.403
Ativo não corrente			Passivo não corrente		
Contas e despesas a recuperar	323.372	957.004	Empréstimos e financiamentos	11.688.329	9.377.639
Total do ativo não corrente	323.372	957.004	Total do passivo não corrente	11.688.329	9.377.639
Investimentos	16.266.146	12.220.635	Patrimônio líquido		
Ativo fixo	31.198.180	30.821.109	Capital	19.458.725	19.458.725
Total de investimentos ativo fixo	47.464.326	43.041.744	Reserva legal	1.640.110	1.279.559
Total do ativo	63.638.167	64.046.305	Resultados acumulados	14.710.979	7.999.431
			Resultado do exercício, deduzido reserva legal	6.850.460	6.711.548
			Total do patrimônio líquido	42.660.273	35.449.263
			Total dos passivos e patrimônio	63.638.167	64.046.305

As Demonstrações Financeiras completas, acompanhadas das Notas Explicativas, assim como o Relatório da Administração e Relatório dos Auditores Independentes encontram-se à disposição dos Srs. Acionistas na sede da Companhia.


Caio Attui
Diretor Presidente
CPF/MF 271.510.988-12


Ademir Aparecido Boni
Técnico Contabilista
CRC/SP 1SP153001/O-6


HUEHOCO ACP DO BRASIL
INDÚSTRIA E COMÉRCIO DE FITAS METÁLICAS S.A.

Demonstração do Resultado dos exercícios
findos em 31 de dezembro de 2023 e 2022
CNPJ/MF 09.392.811/0001-50

	<u>2023</u>	<u>2022</u>
Vendas brutas e deduções		
Vendas brutas	75.496.118	97.730.320
Devoluções de vendas	-322.606	(924.393)
Impostos sobre as vendas	-17.749.250	(23.346.999)
Vendas líquidas	<u>57.424.261</u>	<u>73.458.928</u>
Custo dos produtos vendidos	-45.572.152	(60.361.115)
Resultado bruto das vendas	<u>11.852.108</u>	<u>13.097.813</u>
Despesas gerais e administrativas		
Despesas com vendas	(1.173.959)	(1.212.051)
Despesas gerais e administrativas	(5.337.703)	(4.340.803)
Despesas financeiras	(1.327.783)	(1.585.840)
Receitas financeiras	211.855	1.149.519
Outras receitas e despesas operacionais	1.116.938	
Total das receitas e despesas operacionais	<u>(6.510.652)</u>	<u>(5.989.175)</u>
Receitas e despesas não operacionais	<u>3.448.918</u>	<u>2.419.677</u>
Lucro líquido antes de impostos e contribuições	8.790.374	9.528.315
Imposto de renda e contribuição social	(1.579.364)	(2.463.527)
Resultado líquido do exercício	<u>7.211.010</u>	<u>7.064.788</u>

As Demonstrações Financeiras completas, acompanhadas das Notas Explicativas, assim como o Relatório da Administração e Relatório dos Auditores Independentes encontram-se à disposição dos Srs. Acionistas na sede da Companhia.


Caio Attui
Diretor Presidente
CPF/MF 271.510.988-12


Ademir Aparecido Boni
Técnico Contabilista
CRC/SP 1SP153001/O-6

SIB - SOLUÇÕES INDUSTRIAIS DO BRASIL S.A.


Balances Patrimoniais levantados em 31 de dezembro de 2023 e 2022
CNPJ/MF 27.266.860/0001-28

ATIVO	2023	2022	PASSIVO	2023	2022
Ativo circulante			Passivo circulante		
Caixa, bancos e aplicações financeiras	4.761.252	573.686	Fornecedores	4.270.814	1.325.763
Contas a receber, clientes no país	1.166.826	2.080.259	Salários e contribuições sociais	879.015	907.327
Estoques	3.877.561	1.617.454	Tributos diversos	186.169	87.742
Impostos pré pagos	4.261.093	4.035.763	Empréstimos	-	576.866
Outras contas e despesas antecipadas	843.890	15.134			
Total do ativo circulante	14.910.622	8.322.296	Total do passivo circulante	5.335.998	2.897.698
Ativo não circulante			Passivo não circulante		
Fundos a recuperar	274.893	216.607	Empréstimos, longo prazo	17.542	214.667
Total ativos circulante e não circulante	15.185.515	8.538.903	Total dos passivos	5.353.540	3.112.365
			Patrimônio líquido		
			Capital	16.727.692	16.727.692
			Reserva Legal	232.842	
			Resultados acumulados	(792.754)	(1.582.382)
			Resultado do exercício deduzido reserva legal	5.216.755	789.629
			Total do Patrimônio Líquido	21.384.535	15.934.939
Imobilizado	11.552.560	10.508.401			
Total dos ativos	26.738.075	19.047.304	Total passivo	26.738.075	19.047.304

As Demonstrações Financeiras completas, acompanhadas das Notas Explicativas, assim como o Relatório da Administração e Relatório dos Auditores Independentes encontram-se à disposição dos Srs. Acionistas na sede da Companhia.



Caio Attui
Diretor Presidente
CPF/MF 271.510.988-12



Ademir Aparecido Boni
Técnico Contabilista
CRC/SP 1SP153001/O-6


SIB - SOLUÇÕES INDUSTRIAIS DO BRASIL S.A.

Demonstrações dos resultados dos exercícios
findos em 31 de dezembro de 2023 e 2022
CNPJ/MF 27.266.860/0001-28

	<u>2023</u>	<u>2022</u>
Receita bruta de vendas		
Vendas	55.539.143	29.949.941
Impostos sôbre as vendas	(8.864.134)	(4.834.931)
Outras deduções de vendas, líquidas de impostos	(48.359)	(19.954)
Vendas líquidas	<u>46.626.650</u>	<u>25.095.056</u>
Custo dos produtos vendidos	<u>(37.020.923)</u>	<u>(22.060.784)</u>
Total da receita líquida de vendas	<u>9.605.727</u>	<u>3.034.272</u>
Despesas e receitas operacionais		
Despesas com vendas	(624.139)	(85.605)
Despesas gerais e administrativas	(1.796.728)	(1.476.694)
Outras taxas e compromissos diversos	(1.922)	(816)
Despesas e receitas financeiras	(98.954)	29.654
Outras receitas e despesas operacionais	(1.801)	(98.669)
Total das receitas e despesas operacionais	<u>(2.523.544)</u>	<u>(1.632.130)</u>
Resultado líquido antes dos impostos	7.082.183	1.402.142
Imposto de renda e contribuição social	<u>(1.632.586)</u>	<u>(612.513)</u>
Resultado líquido do exercício	<u>5.449.597</u>	<u>789.629</u>

As Demonstrações Financeiras completas, acompanhadas das Notas Explicativas, assim como o Relatório da Administração e Relatório dos Auditores Independentes encontram-se à disposição dos Srs. Acionistas na sede da Companhia.


Caio Attui
Diretor Presidente
CPF/MF 271.510.988-12


Ademir Aparecido Boni
Técnico Contabilista
CRC/SP 1SP153001/O-6

SIB - SOLUÇÕES INDUSTRIAIS DO BRASIL S.A.

Demonstração das mutações no Patrimônio líquido nos
exercícios findos em 31 de dezembro de 2023 e 2022
CNPJ/MF 27.266.860/0001-28

Eventos	Capital	Reserva legal	Resultados acumulados	Total
Saldos em 31 de dezembro de 2021	13.294.506	-	(1.582.382)	11.712.123
Aumento de capital	3.433.186	-	-	3.433.186
Resultado líquido do exercício	-	-	789.629	789.629
Saldos em 31 de dezembro de 2022	16.727.692	-	(792.753)	15.934.938
Aumento de capital	-	-	-	-
Lucro líquido do exercício	-	232.842	5.216.755	5.449.597
Saldos em 31 de dezembro de 2023	16.727.692	232.842	4.424.002	21.384.535

As Demonstrações Financeiras completas, acompanhadas das Notas Explicativas, assim como o Relatório da Administração e Relatório dos Auditores Independentes encontram-se à disposição dos Srs. Acionistas na sede da Companhia.


Caio Attui
Diretor Presidente
CPF/MF 271.510.988-12


Ademir Aparecido Boni
Técnico Contabilista
CRC/SP 1SP153001/O-6

SIB - SOLUÇÕES INDUSTRIAIS DO BRASIL S.A.

DEMONSTRAÇÃO DOS FLUXOS DE CAIXA nos exercícios findos em 31 de dezembro de 2023 e 2022 CNPJ/MF 27.266.860/0001-28

	<u>2023</u>	<u>2022</u>
Fluxo de caixa das operações:		
Resultado líquido do exercício	5.216.755	789.629
Ajustes para reconciliar o resultado líquido com o caixa oriundo das atividades operacionais:		
Depreciação, amortização e resultado de bens baixados	192.794	771.064
Total do resultado líquido ajustado	5.409.549	1.560.693
Alterações em ativos e passivos operacionais:		
Contas a receber (local e internacional)	913.433	(659.344)
Estoques	(2.260.107)	293.514
Impostos pré pagos	(225.330)	(1.037.623)
Outras contas a receber e despesas antecipadas	(828.756)	1.063.769
Fornecedores	2.945.051	(2.566.774)
Salários e contribuições	(28.312)	441.311
Tributos diversos	98.427	(323.407)
Empréstimos, curto e longo prazos	(197.125)	(1.612.735)
Caixa gerado pelas operações	5.826.830	(2.840.596)
Atividades de investimentos:		
Aumento de capital	-	3.433.186
Aumento do imobilizado	(1.639.266)	(1.976.355)
Caixa gerado pelas atividades de investimento	(1.639.266)	1.456.831
Aumento do caixa e de aplicações financeiras	4.187.564	(1.383.765)
Caixa e aplicações financeiras no início do exercício	573.688	1.957.453
Caixa e aplicações financeiras no fim do exercício	4.761.252	573.688

As Demonstrações Financeiras completas, acompanhadas das Notas Explicativas, assim como o Relatório da Administração e Relatório dos Auditores Independentes encontram-se à disposição dos Srs. Acionistas na sede da Companhia.



Caio Attui
Diretor Presidente
CPF/MF 271.510.988-12



Ademir Aparecido Boni
Técnico Contabilista
CRC/SP 1SP153001/O-6