

**EBEC
LOCAÇÃO DE VEÍCULOS S.A.**

**Demonstrações Financeiras dos exercícios findos
Em 31 de dezembro de 2019 e 2018**

Conteúdo

Relatório da administração.....	1
Relatório do Auditor Independente sobre as Demonstrações Financeiras.....	2
Balanços Patrimoniais.....	5
Demonstrações dos Resultados dos Exercícios.....	7
Demonstrações das Mutações do Patrimônio Líquido.....	8
Demonstrações dos Fluxos de Caixa.....	9
Notas Explicativas às Demonstrações Financeiras.....	10



RELATÓRIO DA ADMINISTRAÇÃO

Prezados Senhores, em cumprimento às disposições legais e estatutárias, submetemos a apreciação de V.Sas. o balanço patrimonial, as demonstrações de resultado, das mutações do patrimônio líquido, dos fluxos de caixa, Relatório dos Auditores Independentes da **MOORE STEPHENS CONSULTING NEWS AUDITORES INDEPENDENTES**, bem como as notas explicativas correspondentes aos exercícios findos em 31 de dezembro de 2019 e de 2018. A Companhia agradece aos seus clientes e colaboradores pelo seu apoio e confiança depositados, e em especial a seus funcionários pela dedicação e esforços empreendidos, aos quais foi possível alcançar os resultados apresentados.

Belo Horizonte, 05 de março de 2020.


A Diretoria

RELATÓRIO DOS AUDITORES INDEPENDENTES
SOBRE AS DEMONSTRAÇÕES FINANCEIRAS

Ilmo Srs.
Administradores e Acionistas da
Ebec Locação de Veículos S.A
Belo Horizonte – MG

Opinião

Examinamos as demonstrações financeiras da **EBEC Locação de Veículos S.A.**, que compreendem o balanço patrimonial, em 31 de dezembro de 2019, e as respectivas demonstrações do resultado, das mutações do patrimônio líquido e dos fluxos de caixa para o exercício findo nessa data, bem como as correspondentes notas explicativas, incluindo o resumo das principais políticas contábeis.

Em nossa opinião, exceto quanto aos assuntos mencionados no parágrafo “Base para opinião com ressalva” as demonstrações financeiras acima referidas apresentam adequadamente, em todos os aspectos relevantes, a posição patrimonial e financeira da **EBEC Locação de Veículos S.A.**, em 31 de dezembro de 2019, o desempenho de suas operações e seus fluxos de caixa para o exercício findo naquela data, de acordo com as práticas contábeis adotadas no Brasil.

Base para opinião com ressalva

A Companhia não revisou a vida útil do ativo imobilizado conforme requerido pelo Pronunciamento Técnico CPC 27 – Ativo Imobilizado e pela Interpretação Técnica ICPC 10 – Interpretação Sobre a Aplicação Inicial ao Ativo Imobilizado e Propriedade para Investimentos dos Pronunciamentos Técnicos 27, 28, 37 e 43, e decidiu continuar depreciando o ativo imobilizado utilizando as taxas sugeridas pelas autoridades fiscais. Não nos foi possível estimar os impactos deste assunto sobre os saldos do ativo imobilizado e do patrimônio líquido em 31 de dezembro de 2019 bem como sobre o resultado do exercício findo naquela data.

Nossa auditoria foi conduzida de acordo com as normas brasileiras e internacionais de auditoria. Nossas responsabilidades, em conformidade com tais normas, estão descritas na seção a seguir, intitulada “Responsabilidades do auditor pela auditoria das demonstrações financeiras”. Somos independentes em relação à Companhia, de acordo com os princípios éticos relevantes previstos no Código de Ética Profissional do Contador e nas normas profissionais emitidas pelo Conselho Federal de Contabilidade, e cumprimos com as demais responsabilidades éticas conforme essas normas. Acreditamos que a evidência de auditoria obtida é suficiente e apropriada para fundamentar nossa opinião.



Outras informações que acompanham as demonstrações financeiras e o relatório do auditor

A administração da Companhia é responsável por essas outras informações que compreendem o relatório da administração.

Nossa opinião sobre as demonstrações financeiras não abrange o relatório da administração e não expressamos qualquer forma de conclusão de auditoria sobre esse relatório.

Em conexão com a auditoria das demonstrações financeiras, nossa responsabilidade é a de ler o relatório da administração e, ao fazê-lo, considerar se esse relatório está, de forma relevante, inconsistente com as demonstrações financeiras ou com nosso conhecimento obtido na auditoria ou, de outra forma, aparenta estar distorcido de forma relevante. Se, com base no trabalho realizado, concluirmos que há distorção relevante no relatório da administração somos requeridos a comunicar esse fato. Não temos nada a relatar a esse respeito.

Responsabilidades da administração e da governança pelas demonstrações financeiras

A administração é responsável pela elaboração e adequada apresentação das demonstrações financeiras de acordo com as práticas contábeis adotadas no Brasil e pelos controles internos que ela determinou como necessários para permitir a elaboração de demonstrações financeiras livres de distorção relevante, independentemente se causada por fraude ou erro.

Na elaboração das demonstrações financeiras, a administração é responsável pela avaliação da capacidade de a Companhia continuar operando, divulgando, quando aplicável, os assuntos relacionados com a sua continuidade operacional e o uso dessa base contábil na elaboração das demonstrações financeiras, a não ser que a administração pretenda liquidar a Companhia ou cessar suas operações, ou não tenha nenhuma alternativa realista para evitar o encerramento das operações.

Os responsáveis pela governança da Companhia são aqueles com responsabilidade pela supervisão do processo de elaboração das demonstrações financeiras.

Responsabilidades do auditor pela auditoria das demonstrações financeiras

Nossos objetivos são obter segurança razoável de que as demonstrações financeiras, tomadas em conjunto, estejam livres de distorção relevante, independentemente se causada por fraude ou erro, e emitir relatório de auditoria contendo nossa opinião. Segurança razoável é um alto nível de segurança, mas, não, uma garantia de que a auditoria realizada de acordo com as normas brasileiras e internacionais de auditoria sempre detectam as eventuais distorções relevantes existentes. As distorções podem ser decorrentes de fraude ou erro e são consideradas relevantes quando, individualmente ou em conjunto, possam influenciar, dentro de uma perspectiva razoável, as decisões econômicas dos usuários tomadas com base nas referidas demonstrações financeiras.


Como partes da auditoria realizada, de acordo com as normas brasileiras e internacionais de auditoria, exerceram julgamento profissional e mantemos ceticismo profissional ao longo da auditoria. Além disso:

- Identificamos e avaliamos os riscos de distorção relevante nas demonstrações financeiras, independentemente se causada por fraude ou erro, planejamos e executamos procedimentos de auditoria em resposta a tais riscos, bem como obtemos evidência de auditoria apropriada e suficiente para fundamentar nossa opinião. O risco de não detecção de distorção relevante resultante de fraude é maior do que o proveniente de erro, já que a fraude pode envolver o ato de burlar os controles internos, conluio, falsificação, omissão ou representações falsas intencionais.
- Obtemos entendimento dos controles internos relevantes para a auditoria para planejarmos procedimentos de auditoria apropriados nas circunstâncias, mas não com o objetivo de expressarmos opinião sobre a eficácia dos controles internos da companhia.
- Avaliamos a adequação das políticas contábeis utilizadas e a razoabilidade das estimativas contábeis e respectivas divulgações feitas pela administração.
- Concluímos sobre a adequação do uso, pela administração, da base contábil de continuidade operacional e, com base nas evidências de auditoria obtidas, se existe uma incerteza relevante em relação a eventos ou condições que possam levantar dúvida significativa em relação à capacidade de continuidade operacional da companhia. Se concluirmos que existe incerteza relevante, devemos chamar atenção em nosso relatório de auditoria para as respectivas divulgações nas demonstrações financeiras ou incluir modificação em nossa opinião, se as divulgações forem inadequadas. Nossas conclusões estão fundamentadas nas evidências de auditoria obtidas até a data de nosso relatório. Todavia, eventos ou condições futuras podem levar a Companhia a não mais se manter em continuidade operacional.

Comunicamo-nos com os responsáveis pela governança a respeito, entre outros aspectos, do alcance planejado, da época da auditoria e das constatações significativas de auditoria, inclusive as eventuais deficiências significativas nos controles internos que identificamos durante nossos trabalhos.

Belo Horizonte, 05 de março de 2020.


MOORE STEPHENS CONSULTING NEWS
AUDITORES INDEPENDENTES
CRC 01MG 6.494 02 MG 3.172


Ruy Gomes da Silva Filho
CRCMG - 54.364
Contador – Sócio Responsável

EBEC LOCAÇÃO DE VEÍCULOS S.A.
Balanco Patrimonial dos
Exercícios findos em 31 de dezembro
Valores expressos em reais

Ativo	Nota	2019	2018
Circulante			
Caixa e bancos		390.159	312.316
Aplicações financeiras	4	2.098.442	1.590.118
Contas a receber de clientes	5	211.629	218.268
Imóveis a comercializar	6	-0-	2.106.782
Investimentos	7	536.168	-0-
Outros valores a receber		<u>157.359</u>	<u>131.127</u>
		<u>3.393.757</u>	<u>4.358.611</u>
Não circulante			
Imobilizado	8	<u>9.338.957</u>	<u>8.323.328</u>
		<u>9.338.957</u>	<u>8.323.328</u>
Total do ativo		<u>12.732.714</u>	<u>12.681.939</u>

As notas explicativas são parte integrante das demonstrações financeiras.



EBEC LOCAÇÃO DE VEÍCULOS S.A.
Balanco Patrimonial dos (continuação)
Exercícios findos em 31 de dezembro
Valores expressos em reais

Passivo	Nota	2019	2018
Circulante			
Fornecedores		40.178	26.098
Empréstimos e financiamentos	9	530.600	760.226
Obrigações sociais e trabalhistas		10.673	21.165
Obrigações fiscais e tributárias		71.874	38.465
Dividendos a pagar		-0-	650.000
Outras contas a pagar		8.043	19.702
		<u>661.368</u>	<u>1.515.656</u>
Não circulante			
Empréstimos e financiamentos	9	266.814	-0-
		<u>266.814</u>	<u>-0-</u>
Patrimônio Líquido	10		
Capital social	10.1	7.600.000	7.600.000
Reserva de reavaliação		2.001.605	2.001.605
Reserva legal	10.3	1.019.775	987.862
Reserva de lucros		1.183.152	576.816
		<u>11.804.532</u>	<u>11.166.283</u>
Total do passivo		<u>12.732.714</u>	<u>12.681.939</u>

As notas explicativas são parte integrante das demonstrações financeiras.

EBEC LOCAÇÃO DE VEÍCULOS S.A.
Demonstrações dos Resultados
Dos exercícios findos em 31 de dezembro
Valores expressos em reais

	<u>Nota</u>	<u>2019</u>	<u>Reapresentado</u> <u>2018</u>
Receita líquida	11	4.005.495	4.955.066
Custos de locação e venda de veículos	12	(2.626.256)	(3.400.795)
Lucro bruto		<u>1.379.239</u>	<u>1.554.271</u>
Despesas operacionais			
Administrativas	13	(177.788)	(247.534)
Depreciação		(209.433)	(167.044)
Despesas tributárias		(4.315)	(342.949)
		(391.536)	(757.527)
Lucro operacional antes do resultado financeiro		<u>987.703</u>	<u>796.744</u>
Receitas financeiras	14	96.285	64.744
Despesas financeiras	14	(157.634)	(226.888)
Resultado financeiro		<u>(61.349)</u>	<u>(162.144)</u>
Lucro antes do imposto de renda e contrib. social		<u>926.354</u>	<u>634.600</u>
Provisão para IRPJ		(205.489)	(134.790)
Provisão para CSLL		(82.616)	(57.164)
Lucro líquido do exercício		<u>638.249</u>	<u>442.646</u>
Número de ações		<u>7.600.000</u>	<u>7.600.000</u>
Lucro líquido por ações – R\$		<u>0,08</u>	<u>0,06</u>

As notas explicativas são parte integrante das demonstrações financeiras.

EBEC LOCAÇÃO DE VEÍCULOS S.A.
Demonstração das Mutações do Patrimônio Líquido
Valores expressos em reais

	Capital social	Reserva de reavaliação	Reserva legal	Reserva de lucros	Total
Saldos em 31 de dezembro de 2018	7.600.000	2.001.605	987.862	576.816	11.166.283
Lucro líquido do exercício	-0-	-0-	-0-	638.249	638.249
Constituição da reserva legal	<u>-0-</u>	<u>-0-</u>	31.913	(31.913)	-0-
Saldos em 31 de dezembro de 2019	<u>7.600.000</u>	<u>2.001.605</u>	<u>1.019.775</u>	<u>1.183.152</u>	<u>11.804.532</u>
Saldos em 31 de dezembro de 2017	7.600.000	2.001.605	965.730	5.503.140	16.070.475
Lucro líquido do exercício	-0-	-0-	-0-	442.646	442.646
Distribuição de lucros	-0-	-0-	-0-	(4.696.838)	(4.696.838)
Dividendos propostos	-0-	-0-	-0-	(650.000)	(650.000)
Constituição da reserva legal	<u>-0-</u>	<u>-0-</u>	<u>22.132</u>	<u>(22.132)</u>	-0-
Saldos em 31 de dezembro de 2018	<u>7.600.000</u>	<u>2.001.605</u>	<u>987.862</u>	<u>576.816</u>	<u>11.166.283</u>

As notas explicativas são parte integrante das demonstrações financeiras

EBEC LOCAÇÃO DE VEÍCULOS S.A.
Demonstrações dos Fluxos de Caixa dos
Exercícios findos em 31 de dezembro
Valores expressos em reais

	<u>2019</u>	<u>2018</u>
Fluxo de caixa das atividades operacionais		
Lucro líquido do exercício	<u>638.249</u>	<u>442.646</u>
Ajustes para conciliar o lucro líquido ao caixa líquido		
Proveniente de atividades operacionais:		
Valor residual do ativo permanente baixado	725.935	1.199.065
Depreciações/amortizações	<u>1.427.318</u>	<u>1.548.309</u>
Lucro líquido ajustado	<u>2.791.502</u>	<u>3.190.020</u>
(Aumento)/redução em ativos operacionais		
Contas a receber	6.639	350.198
Outros valores a receber	2.080.550	935.851
Aumento/(redução) em passivos operacionais		
Fornecedores	14.080	(96.601)
Obrigações sociais e trabalhistas	(10.492)	(33.160)
Obrigações fiscais e tributárias	33.409	(20.376)
Adiantamento de clientes	-0-	(323.063)
Dividendos a pagar	(650.000)	650.000
Outras contas a pagar	<u>(11.659)</u>	<u>19.702</u>
Caixa líquido aplicado/originado em atividades operacionais	<u>4.254.029</u>	<u>4.672.571</u>
Fluxo de caixa das atividades de investimentos		
Inversão em imobilizado de uso	(1.062.100)	(2.821.673)
Imobilização de terrenos	(2.106.782)	-0-
Investimento	<u>(536.168)</u>	<u>5.444.162</u>
Caixa líquido aplicado/originado em investimentos	(3.705.050)	2.622.489
Fluxo de caixa das atividades de financiamentos		
Empréstimos e financiamentos	37.188	(1.194.676)
Distribuição de lucros	-0-	(4.696.838)
Dividendos propostos	-0-	(650.000)
Caixa líquido aplicado/originado em financiamentos	<u>37.188</u>	<u>(6.541.514)</u>
Aumento (redução) nas disponibilidades	<u>586.167</u>	<u>753.546</u>
Modificação na posição financeira		
Caixa e equivalentes de caixa no início do período	1.902.434	1.148.888
Caixa e equivalentes de caixa no final do período	<u>2.488.601</u>	<u>1.902.434</u>
Aumento (redução) nas disponibilidades	<u>586.167</u>	<u>753.546</u>

As notas explicativas são parte integrante das demonstrações financeiras.




EBEC LOCAÇÃO DE VEÍCULOS S.A.
Notas Explicativas às Demonstrações Financeiras dos
Exercícios findos em 31 de dezembro de 2019 e 2018
(Valores expressos em reais)

1. Contexto operacional

A Ebec Locação de Veículos S.A., é uma sociedade anônima de capital fechado, constituída em 20 de junho de 2006, tendo como objeto social a locação de veículos, com ou sem o fornecimento de motoristas, comercialização, locação e administração de imóveis próprios.

2. Apresentação e elaboração das demonstrações financeiras

As demonstrações financeiras foram elaboradas e estão sendo apresentadas de acordo com as práticas contábeis adotadas no Brasil, que abrangem as normas da CVM – Comissão de Valores Mobiliários, do IBRACON – Instituto dos Auditores Independentes do Brasil e os pronunciamentos do Comitê de Pronunciamentos Contábeis (CPC`s), observando as diretrizes contábeis emanadas da Lei 6.404/76 e as alterações introduzidas pelas Leis nºs 11.638/07 e 11.941/09 (antiga Medida Provisória nº 449/08).

3. Principais práticas contábeis

a) Regime de escrituração

Foi adotado o regime de competência para o registro das notas fiscais de compras e faturamentos. A aplicação desse regime implica no reconhecimento das receitas, custos e despesas quando ganhas ou incorridas, independentemente de seu efetivo recebimento ou pagamento.

b) Ativo circulante e não circulante

Estão apresentados pelo valor de realização, incluindo, conforme aplicável, os rendimentos e as variações monetárias auferidas.

c) Imobilizado

Os itens do imobilizado são mensurados pelo custo histórico de aquisição, deduzido de depreciação acumulada. A depreciação sobre o imobilizado é calculada pelo método linear, com base em taxas que contemplam a vida útil e econômica dos bens, conforme mencionado na nota explicativa n. 8.

d) Imposto de renda e contribuição social

O imposto de renda foi calculado à alíquota de 15% sobre o lucro tributável, acrescido do adicional de 10% previsto na legislação. A contribuição social foi calculada à alíquota de 9% sobre o lucro do imposto de renda, ajustada na forma da legislação vigente.

EBEC LOCAÇÃO DE VEÍCULOS S.A.
Notas Explicativas às Demonstrações Financeiras dos
Exercícios findos em 31 de dezembro de 2019 e 2018
(Valores expressos em reais)

3. Principais práticas contábeis (continuação)

e) Passivo circulante e não circulante

São demonstrados pelos valores conhecidos ou calculáveis, acrescidos, quando aplicável, dos correspondentes encargos e variações monetárias incorridas.

f) Estimativas contábeis

Na elaboração das demonstrações financeiras são procedidas estimativas para contabilizar certos ativos, passivos e outras transações. Essas demonstrações incluem, portanto, estimativas referentes a provisões para passivos contingentes e outras similares. Os resultados reais poderão, portanto, apresentar variáveis em relação às mencionadas estimativas. A Companhia revisa as estimativas e premissas anualmente.

4- Aplicações financeiras

O saldo em 31 de dezembro estava representado por:

	2019	2018
Banco do Brasil	26.214	496.404
Banco Santander	44.590	26.340
Banco Bradesco	462.050	1.067.374
Banco Safra	<u>1.565.588</u>	<u>-0-</u>
	<u>2.098.442</u>	<u>1.590.118</u>

Estão representados pelos recursos disponíveis que se encontram aplicados no mercado financeiro em títulos de renda fixa e certificado de depósitos bancários.

5- Contas a receber de clientes

São demonstrados ao valor de realização, auferidos até a data do balanço. A provisão para créditos de liquidação duvidosa é estabelecida quando há evidência objetiva que a empresa não será capaz de cobrar todos os valores devidos de acordo com os prazos originais das contas a receber.

O saldo em 31 de dezembro estava composto por:

	2019	2018
Contas a receber	<u>211.629</u>	<u>218.268</u>
	<u>211.629</u>	<u>218.268</u>



EBEC LOCAÇÃO DE VEÍCULOS S.A.
Notas Explicativas às Demonstrações Financeiras dos
Exercícios findos em 31 de dezembro de 2019 e 2018
(Valores expressos em reais)

6- Imóveis a comercializar

	<u>2019</u>	<u>2018</u>
Imóveis a comercializar	-0-	2.106.782
	<u>-0-</u>	<u>2.106.782</u>

Os imóveis recebidos por cisão da Empresa Brasileira de Engenharia e Comércio S.A., registrados como imóveis a comercializar foram transferidos no exercício de 2019 para a rubrica do imobilizado (terrenos), em função de terem sido dados em garantia de pagamento a cédula de crédito junto ao Banco de Desenvolvimento de Minas Gerais S.A. (BDMG).

7- Investimentos

O saldo em 31 de dezembro na rubrica de investimentos refere-se a aportes realizados no empreendimento Parque Solar pactuados por meio do "Acordo de Investimento Primeira Fase" conforme demonstrado a seguir:

	<u>2019</u>	<u>2018</u>
	536.168	-0-
	<u>536.168</u>	<u>-0-</u>

8- Imobilizado

	<u>2019</u>			<u>2018</u>	
	Custo	Depreciação	Líquido	Líquido	Taxa anual
Ferramentas e utensílios	1.040	(312)	728	832	10%
Imóveis	5.002.507	(808.193)	4.194.314	4.393.840	4%
Instalações	235.000	(14.100)	220.900	230.300	4%
Veículos	5.533.544	(2.717.311)	2.816.233	3.698.356	20%
Terrenos	<u>2.106.782</u>	<u>-0-</u>	<u>2.106.782</u>	<u>-0-</u>	
	<u>12.878.873</u>	<u>(3.539.916)</u>	<u>9.338.957</u>	<u>8.323.328</u>	

A redução do valor recuperável dos ativos não financeiros (impairment) é reconhecida como perda, quando o valor de contabilização de um ativo, exceto outros valores e bens, for maior do que o seu valor recuperável ou de realização. As perdas por "impairment", quando aplicável, são registradas no resultado do período em que foram identificadas. A administração revisa anualmente o valor contábil líquido dos ativos com o objetivo de avaliar eventos ou mudanças nas circunstâncias econômicas operacionais ou tecnológicas que possam colocar em risco a continuidade de suas operações ou que possam indicar deteriorização ou perda de seu valor recuperável.

EBEC LOCAÇÃO DE VEÍCULOS S.A.
Notas Explicativas às Demonstrações Financeiras dos
Exercícios findos em 31 de dezembro de 2019 e 2018
(Valores expressos em reais)

Em 31 de dezembro de 2019, as análises da Administração não indicam indícios internos ou externos de redução relevante nos valores de recuperação para seus ativos imobilizados, dispensando a realização de ajustes por *impairment*. De acordo com o CPC 27 e ICPC 10, a Companhia optou por não mensurar seus ativos imobilizados na data de transição pelo valor justo, optando por manter o custo de aquisição do imobilizado.

9- Empréstimos e financiamentos

O saldo em 31 de dezembro estava composto por:

	2019			2018
	Passivo circulante	Passivo não circulante	Total	Total
Capital de giro e financiamento	<u>530.600</u>	<u>266.814</u>	<u>797.414</u>	<u>760.226</u>
	<u>530.600</u>	<u>266.814</u>	<u>797.414</u>	<u>760.226</u>

Os contratos de empréstimos referem-se a valores para financiamento de capital de giro e aquisição de ativo fixo, com as taxas praticadas no mercado, com garantia e aval dos sócios.

10- Patrimônio líquido

10.1- Capital social

Em 31 de dezembro de 2019, o capital social era de R\$ 7.600.000,00 (Sete milhões e seiscentos mil reais) representado por 7.600.000 ações ordinárias nominativas no valor de R\$ 1,00 cada, totalmente subscrito e integralizado.

10.2- Dividendos propostos

Ao acionista é assegurado um dividendo mínimo de 25% do lucro líquido do exercício, ajustado nos termos da lei das sociedades anônimas. Por opção da diretoria, o valor dos dividendos mínimos não foi provisionado e será levado para aprovação dos acionistas na assembleia geral no exercício de 2020.

10.3- Reserva legal

É constituída de acordo com a lei das Sociedades por Ações (Art. 193) e pelo estatuto social da Companhia, onde está determinado que 5% do lucro líquido do exercício será aplicado antes de qualquer destinação na constituição da reserva legal, que não exceda a 20% do capital social.



EBEC LOCAÇÃO DE VEÍCULOS S.A.
Notas Explicativas às Demonstrações Financeiras dos
Exercícios findos em 31 de dezembro de 2019 e 2018
(Valores expressos em reais)

11- Receita líquida

A receita líquida compreende o valor justo da contraprestação recebida ou a receber pela comercialização de serviços no curso normal das atividades da Companhia. A receita é apresentada líquida dos impostos, das devoluções, dos abatimentos e descontos. A companhia reconhece a receita quando: (i) o valor da receita pode ser mensurado com segurança, (ii) é provável que benefícios econômicos futuros fluirão para a Companhia. A receita está demonstrada a seguir:

	<u>2019</u>	<u>2018</u>
Receita de locação de veículos	2.729.477	3.466.628
Receita de locação de imóveis	364.572	337.220
Receita de venda de veículos	<u>1.045.600</u>	<u>1.330.963</u>
Impostos sobre serviços	<u>(134.154)</u>	<u>(179.745)</u>
	<u>4.005.495</u>	<u>4.955.066</u>

12- Custo de locação e venda de veículos

Os custos são registrados no resultado quando incorridos, obedecendo ao regime de competência. As informações sobre a natureza dos custos reconhecidos nas demonstrações dos resultados são como segue:

	<u>2019</u>	<u>2018</u>
Custos de locação de veículos	(682.436)	(820.465)
Custos de veículos vendidos	(725.935)	(1.199.065)
Custo com depreciação de veículos	<u>(1.217.885)</u>	<u>(1.381.265)</u>
	<u>(2.626.256)</u>	<u>(3.400.795)</u>

13- Despesas administrativas

Em 31 de dezembro as despesas administrativas estavam representadas por:

	<u>2019</u>	<u>2018</u>
Despesas c/ pessoal	(111.844)	(207.192)
Despesas c/ materiais	(5.173)	(11.536)
Despesas c/ gastos gerais	<u>(60.771)</u>	<u>(28.806)</u>
	<u>(177.788)</u>	<u>(247.534)</u>

EBEC LOCAÇÃO DE VEÍCULOS S.A.
Notas Explicativas às Demonstrações Financeiras dos
Exercícios findos em 31 de dezembro de 2019 e 2018
(Valores expressos em reais)

14- Resultado financeiro

O resultado financeiro pode ser demonstrado da seguinte forma:

	<u>2019</u>	<u>2018</u>
<u>Receitas financeiras:</u>		
Descontos obtidos	393	932
Rendimento de aplicação financeira	76.960	22.590
Reversão de provisão	<u>18.932</u>	<u>41.222</u>
	<u>96.285</u>	<u>64.744</u>
<u>Despesas financeiras:</u>		
Despesas bancárias	(7.357)	(7.156)
Juros s/ financiamentos	(149.637)	(185.313)
Descontos concedidos	(640)	-0-
Perdas de crédito	-0-	<u>(34.419)</u>
	<u>(157.634)</u>	<u>(226.888)</u>

15- Cobertura de seguros (não auditado)

A Companhia adota a política de contratar seguros para os bens sujeitos a riscos por montantes considerados suficientes para cobrir eventuais sinistros, considerando a natureza da sua atividade. As premissas de riscos adotados, dada a sua natureza, não fazem parte do escopo de auditoria das demonstrações financeiras, conseqüentemente, não foram examinadas pelos nossos auditores independentes.

16- Instrumentos financeiros

Em 31 de dezembro de 2019, a Companhia possuía instrumentos financeiros representados substancialmente por caixa e bancos, aplicações financeiras, contas a receber e contas a pagar. Os valores desses instrumentos reconhecidos no balanço patrimonial findo naquela data aproximam-se do valor de mercado, estão registrados e mantidos nas demonstrações financeiras pelo valor nominal dos títulos conhecidos ou calculáveis e, quando aplicável, das variações e juros atualizados até a data do balanço.

17- Eventos subsequentes

Não ocorreu nenhum evento subsequente relevante na Companhia de 31 de dezembro de 2019 até a data do parecer dos auditores independentes.



EBEC LOCAÇÃO DE VEÍCULOS S.A.
Notas Explicativas às Demonstrações Financeiras dos
Exercícios findos em 31 de dezembro de 2019 e 2018
(Valores expressos em reais)


18- Reapresentação de saldos comparativos

Os saldos da demonstração do resultado em 31 de dezembro de 2018, apresentados para fins de comparação, estão sendo reapresentados de modo a incluir as melhores práticas e classificação nas Demonstrações Financeiras.



Eduíges Maria Rezende

CRC/MG – 47.346



Gustavo Salgado M. de Andrade

CRA/MG 01-029747/D