

CONIP – Investimentos, Participações e Serviços SA

Demonstrações financeiras do exercício findo em 31 de dezembro de 2021



DocuSigned by:
Flávio Pereira de Barros
Assinado por: FLAVIO PEREIRA DE BARROS 01981957880
CPF: 01981957880
Papel: Diretor Presidente
Data/Hora de Assinatura: 16/03/2022 | 13:48:43 BRT

Flávio Pereira de Barros
Sócio Responsável
CPF: 019.819.578-80

DocuSigned by:
Durvalino Corrêa Junior
Assinado por: DURVALINO CORREA JUNIOR 27925944897
CPF: 27925944897
Papel: Contador
Data/Hora de Assinatura: 16/03/2022 | 14:21:26 BRT

Valorup Contabilidade Ltda
CNPJ: 13.922.079/0001-50
CRC: SP-028584/O-2
Durvalino Corrêa Junior
Contador
CRC: 1SP222726/O-0

valorup

Índice

Demonstrações Financeiras

Balço patrimonial

Demonstração do resultado



Demonstração das mutações do patrimônio líquido



DocuSigned by:

Assinado por: FLAVIO PEREIRA DE BARROS:01981957890
CPF: 01981957890
Papel: Diretor Presidente
Hora de assinatura: 16/03/2022 | 13:46:53 BRT

711ECBDC18C54F9BB9D434999C8DEB00

DocuSigned by:

Assinado por: DURVALINO CORREA JUNIOR:27925944897
CPF: 27925944897
Papel: Contador
Data/Hora de Assinatura: 16/03/2022 | 14:21:33 BRT

5EC8A793FD99405AA6A7FE6960254415

Demonstrações Financeiras



CONIP - Investimentos, Participações e Serviços SA



Balanco patrimonial

Em reais

Ativo	31 de dezembro de 2021	31 de dezembro de 2020	Passivo e patrimônio líquido	31 de dezembro de 2021	31 de dezembro de 2020
Circulante			Circulante		
Caixa e equivalentes de caixa	24.366	58.813	Obrigações tributárias		148
Partes relacionadas - Mobne		1.400.000	Fornecedores		2.076
Tributos a recuperar	4.276	4.276	Obrigações Trabalhistas	6.787	
	<u>28.642</u>	<u>1.463.089</u>	Total do passivo	<u>6.787</u>	<u>2.224</u>
Não circulante			Patrimônio líquido		
Investimentos	547.620	163.060	Capital social	4.739.111	3.860.107
Outros créditos		66.500	Reserva de capital		7.367
	<u>547.620</u>	<u>229.560</u>	Adiantamento para futuro aumento de capital	12.032	600.066
			Prejuízos acumulados	(4.181.669)	(2.777.114)
			Total do patrimônio líquido	<u>569.474</u>	<u>1.690.425</u>
Total do ativo	<u><u>576.261</u></u>	<u><u>1.692.649</u></u>	Total do passivo e do patrimônio líquido	<u><u>576.261</u></u>	<u><u>1.692.649</u></u>

As notas explicativas encontram-se a disposição dos acionistas na sede da companhia.

DocuSigned by:

 Assinado por: FLAVIO PEREIRA DE BARROS:01981957880
 CPF: 01981957880
 Papel: Diretor/Presidente
 Hora de assinatura: 16/03/2022 | 13:46:57 BRT

 711ECBDC18C54F9BB8D434999C8DEB00

DocuSigned by:

 Assinado por: DURVALINO CORREA JUNIOR:27925944897
 CPF: 27925944897
 Papel: Contador
 Data/Hora da Assinatura: 16/03/2022 | 14:21:37 BRT

 5EC8A793FD99405AA5A7FE6960254415

Demonstrações Financeiras



CONIP - Investimentos, Participações e Serviços SA



Demonstração do resultado do exercício

Em reais

	31 de Dezembro de 2021	31 de Dezembro de 2020
Receita		5.390
Despesas operacionais		
Despesas gerais e administrativas	(30.170)	(18.310)
Resultado de equivalência patrimonial	(1.313.143)	(596.120)
Outras despesas	(66.500)	
Prejuízo operacional	<u>(1.409.813)</u>	<u>(609.040)</u>
Receitas financeiras	148	
Despesas financeiras	(2.256)	(1.615)
Resultado financeiro	<u>(2.108)</u>	<u>(1.615)</u>
Prejuízo antes do imposto de renda e da contribuição social	<u>(1.411.921)</u>	<u>(610.655)</u>
Imposto de renda e contribuição social		(453)
Prejuízo líquido do exercício	<u><u>(1.411.921)</u></u>	<u><u>(611.108)</u></u>

As notas explicativas encontram-se a disposição dos acionistas na sede da companhia.

DocuSigned by:

 EFVB
 Assinado por: FLAVIO PEREIRA DE BARROS:01981957880
 CPF: 01981957880
 Papel: Diretor Presidente
 Hora de assinatura: 16/03/2022 | 13:47:02 BRT

 711ECBDC16C54F9BB8D434999C6DEB00

DocuSigned by:

 Assinado por: DURVALINO CORREA JUNIOR:27925944897
 CPF: 27925944897
 Papel: Contador
 Data/Hora de Assinatura: 16/03/2022 | 14:21:41 BRT

 5EC8A793FD99405AA5A7FE6960254415

Demonstrações Financeiras



CONIP - Investimentos, Participações e Serviços SA



Demonstração das mutações do patrimônio líquido

Em reais

	Capital social	Adiantamento para futuro aumento de	Reserva Legal	Prejuízos acumulados	Total
Em 31 de dezembro de 2019	3.860.107		7.367	(2.166.006)	1.701.467
Adiantamento para futuro aumento de capital		600.066			600.066
Prejuízo Líquido do Exercício				(611.108)	(611.108)
Em 31 de dezembro de 2020	3.860.107	600.066	7.367	(2.777.114)	1.690.425
Adiantamento para futuro aumento de capital		290.970			290.970
Prejuízo Líquido do Exercício				(1.411.921)	(1.411.921)
Transferência para compensação do prejuízo acumulado			(7.367)	7.367	
Aumento de capital	879.004	(879.004)			
Em 31 de dezembro de 2021	4.739.111	12.032		(4.181.669)	569.474

As notas explicativas encontram-se a disposição dos acionistas na sede da companhia.

DocuSigned by:

 Assinado por: FLAVIO PEREIRA DE BARROS:01981957880
 CPF: 01981957880
 Papel: Diretor Presidente
 Hora de assinatura: 16/03/2022 | 13:47:06 BRT

 711ECBDC16C64F9B89D434999C8DEB00

DocuSigned by:

 Assinado por: DURVALINO CORREA JUNIOR:27925944897
 CPF: 27925944897
 Papel: Contador
 Data/Hora de Assinatura: 16/03/2022 | 14:21:46 BRT

 5EC8A793FD99405AA5A7FE6960254415