


PEVAL S.A.

BALANÇOS PATRIMONIAIS EM 31 DE DEZEMBRO DE 2023 E 2022

(Em Milhares de Reais)

Ativo	2023	2022	Passivo	2023	2022
Circulante			Circulante		
Caixa e equivalentes de caixa	6	6	Fornecedores / contas a pagar	80	30
Estoques	1.496	1.496	Outros débitos	2.241	2.252
Outros créditos	1.827	1.077		2.321	2.282
	<u>3.329</u>	<u>2.579</u>			
Não circulante			Não circulante		
Realizável a longo prazo	41	75	Instituições financeiras	46.928	46.928
Investimentos	19.173	20.600	Contas a pagar	10.895	11.405
Imobilizado	261	350		<u>57.823</u>	<u>58.333</u>
	<u>19.475</u>	<u>21.025</u>	Patrimônio líquido		
			Capital social	504	504
			Prejuízos acumulados	(37.844)	(37.515)
				<u>(37.340)</u>	<u>(37.011)</u>
	<u>22.804</u>	<u>23.604</u>		<u>22.804</u>	<u>23.604</u>


Sergio Pedreira de Oliveira Souza
Diretor
CPF 026.969.595-87



Djnane de Lima Alves
Contadora – CRC-Ba.019732/O
CPF 611.620.605-06


PEVAL S.A.

**DEMONSTRAÇÕES DE RESULTADOS DOS EXERCÍCIOS FINDOS
EM 31 DE DEZEMBRO DE 2023 E 2022**

(Em Milhares de Reais)

	2023	2022
Receita operacional bruta		
Venda de produtos e serviços	0	0
Deduções		
Impostos sobre as vendas	<u>0</u>	<u>0</u>
Receita operacional líquida	0	0
Custos dos produtos e dos serviços vendidos	<u>0</u>	<u>0</u>
Lucro (prejuízo) bruto	0	0
Receitas (despesas) operacionais		
Administrativas e gerais	(254)	(290)
Financeiras líquidas,	(12)	(14)
Resultado baixa/ venda Ativo Imobilizado	12	23
Equivalência patrimonial	(85)	(41)
Outras receitas	10	0
Lucro antes do I. Renda e da CSLL	(329)	(322)
Provisão I. Renda e CSLL	<u>0</u>	<u>0</u>
Lucro (prejuízo) do exercício	<u>(329)</u>	<u>(322)</u>


Sergio Pedreira de Oliveira Souza
Diretor
CPF 026.969.595-87


Djanane de Lima Alves
Contadora – CRC-Ba.019732/O
CPF 611.620.605-06

PEVAL S.A.

**DEMONSTRAÇÕES DAS MUTAÇÕES DO PATRIMÔNIO LÍQUIDO
EXERCÍCIOS FINDOS EM 31 DE DEZEMBRO DE 2023 E 2022**

(Em Milhares de Reais)

	Capital social realizado	Reserva de reavaliação	Prejuízos acumulados	Total
Saldos em 1º de janeiro 2022	504	9.995	(47.188)	(36.689)
Realização da reserva de reavaliação		(9.995)	9.995	0
Lucro (prejuízo) líquido do exercício			(322)	(322)
Saldos em 31 de dezembro de 2022	<u>504</u>	<u>0</u>	<u>(37.515)</u>	<u>(37.011)</u>
Lucro (prejuízo) líquido do exercício			(329)	(329)
Saldos em 31 de dezembro de 2023	<u><u>504</u></u>	<u><u>0</u></u>	<u><u>(37.844)</u></u>	<u><u>(37.340)</u></u>

Wde

+

PEVAL S.A.

DEMONSTRAÇÕES DOS FLUXOS DE CAIXA EXERCÍCIOS FINDOS EM 31 DE DEZEMBRO DE 2023 E 2022 (Em Milhares de Reais)

	<u>2023</u>	<u>2022</u>
Das atividades operacionais		
Lucro líquido antes do imposto de renda e da contribuição social	(329)	(322)
Ajustes para conciliar o resultado às disponibilidades geradas pelas atividades operacionais:		
Depreciação/Exaustão de jazidas	89	149
Resultado de equivalência patrimonial	85	41
Decréscimo (acrécimo) em ativos		
Contas a receber	(750)	-
Estoques	-	-
Adiantamentos a fornecedores/terceiros	34	(12)
(Decréscimo) acréscimo em passivos		
Fornecedores	-	-
Obrigações trabalhistas e tributárias	-	-
Adiantamentos recebidos	(12)	(8)
Contas a pagar	50	(4)
Conta corrente coligada	(510)	137
Provisões a Pagar	1	2
Caixa proveniente das operações	<u>(1.342)</u>	<u>(17)</u>
Fluxo de caixa das atividades de investimento		
Decréscimo (acrécimo) do imobilizado	-	-
Decréscimo (acrécimo) de investimentos	1.342	(2)
Caixa líquido aplicados nas atividades de investimento	<u>1.342</u>	<u>(2)</u>
Aumento (Redução) líquido de caixa e equivalente de caixa	<u>-</u>	<u>(19)</u>
Caixa e equivalentes de caixa		
No início do exercício	6	25
No fim do exercício	6	6
Aumento (Redução) líquido de caixa e equivalente de caixa	<u>-</u>	<u>(19)</u>

kle

f