



CERTIDÃO DE INTEIRO TEOR

DOCUMENTO EMITIDO PELA INTERNET


DADOS DA EMPRESA			
NOME EMPRESARIAL BANCO AGIBANK S.A		TIPO JURÍDICO SOCIEDADE POR AÇÕES	
NIRE 35300574214	CNPJ 10.664.513/0001-50	NÚMERO DO ARQUIVAMENTO 417.033/22-9	DATA DO ARQUIVAMENTO 15/08/2022

DADOS DA CERTIDÃO		
DATA DE EXPEDIÇÃO 22/08/2022	HORA DE EXPEDIÇÃO 18:47:46	CÓDIGO DE CONTROLE 177465776
A AUTENTICIDADE DO PRESENTE DOCUMENTO, BEM COMO O ARQUIVO NA FORMA ELETRÔNICA PODEM SER VERIFICADOS NO ENDEREÇO <a href="http://WWW.JUCESPONLINE.SP.GOV.BR">WWW.JUCESPONLINE.SP.GOV.BR</a>		

ESTA CÓPIA FOI AUTENTICADA DIGITALMENTE E ASSINADA EM 22/08/2022 PELA SECRETÁRIA GERAL DA JUCESP – GISELA SIMIEMA CESCHIN, CONFORME ART. 1º DA MP2200-2 DE 24/08/2001, QUE INSTITUI A INFRAESTRUTURA DE CHAVES PÚBLICAS BRASILEIRAS – ICP BRASIL, EM VIGOR CONSOANTE E.C Nº32 DE 11/09/2001 M- ART.2º.

ART 1º. FICA INSTITUÍDA A INFRAESTRUTURA DE CHAVES PÚBLICAS BRASILEIRA – ICP BRASIL, PARA GARANTIR AUTENTICIDADE, INTEGRIDADE E VALIDADE JURÍDICA DE DOCUMENTOS EM FORMA ELETRÔNICA, DAS APLICAÇÕES DE SUPORTE E DAS APLICAÇÕES HABILITADAS QUE UTILIZEM CERTIFICADOS DIGITAIS, BEM COMO A REALIZAÇÃO DE TRANSAÇÕES ELETRÔNICAS SEGURAS.

ÚLTIMO DOCUMENTO ARQUIVADO PARA EMPRESA SUPRACITADA.





JUCESP - Junta Comercial do Estado de São Paulo  
Ministério da Indústria, Comércio Exterior e Serviços  
Departamento de Registro Empresarial e Integração - DREI  
Secretaria de Desenvolvimento Econômico



JUCESP PROTOCOLO  
2.040.633/22-4  
247

CAPA DO REQUERIMENTO

CONTROLE INTERNET  
031314046-4



DADOS CADASTRAIS

ATO Arquivamento de Ata;			
NOME EMPRESARIAL BANCO AGIBANK S.A.			PORTE Normal
LOGRADOURO Rua Sergio Fernandes Borges Soares	NÚMERO 1000	COMPLEMENTO Prédio 12 E-1	CEP 13054-709
MUNICÍPIO Campinas	UF SP	TELEFONE (51)39211446	EMAIL societario@agi.com.br
NÚMERO EXIGÊNCIA (S) 0	CNPJ - SEDE 10.664.513/0001-50	NIRE - SEDE 3530057421-4	
IDENTIFICAÇÃO SIGNATÁRIO ASSINANTE REQUERIMENTO CAPA NOME: MARCIANO TESTA (Diretor Presidente)		VALORES RECOLHIDOS DARE: R\$ 485,94 DARF: R\$ ,00	SEQ. DOC. 1 / 1
ASSINATURA:		DATA: 02/08/2022	

JUCESP  
E.R. 247  
CAI  
09  
PROT

DECLARO, SOB AS PENAS DA LEI, QUE AS INFORMAÇÕES CONSTANTES DO REQUERIMENTO/PROCESSO SÃO EXPRESSÃO DA VERDADE.

PARA USO EXCLUSIVO DA JUNTA COMERCIAL DO ESTADO DE SÃO PAULO (INCLUSIVE VERSO)

CARIMBO PROTOCOLO 	CARIMBO DISTRIBUIÇÃO 	CARIMBO ANÁLISE 
-----------------------	--------------------------	---------------------

ANEXOS: EXCLUSIVO SETOR DE ANÁLISE

<input type="checkbox"/> DBE	<input checked="" type="checkbox"/> Documentos Pessoais
<input type="checkbox"/> Procuração	<input type="checkbox"/> Laudo de Avaliação
<input type="checkbox"/> Alvará Judicial	<input type="checkbox"/> Jornal
<input type="checkbox"/> Formal de Partilha	<input type="checkbox"/> Protocolo / Justificação
<input checked="" type="checkbox"/> Balanço Patrimonial	<input type="checkbox"/> Certidão
<input type="checkbox"/> Outros	

OBSERVAÇÕES:

ETIQUETAS DE REGISTRO + CARIMBO

**JUCESP**



A

12 08 22  
JUCESP

JS  
JUCESP  
11.08/22



**BANCO AGIBANK S.A.**

CNPJ nº 10.664.513/0001-50 - NIRE 35300574214

**ATA DA ASSEMBLEIA GERAL ORDINÁRIA  
REALIZADA EM 19 DE ABRIL DE 2022**

cinquenta e três reais e onze centavos) será absorvido da conta reserva de capital; (ii) o valor de R\$ 15.683.960,01 (quinze milhões, seiscentos e oitenta e três mil, novecentos e sessenta reais e um centavo) será absorvido da conta de reserva de lucros. A quantia remanescente não absorvida, no valor de R\$ 4.442.078,08 (quatro milhões, quatrocentos e quarenta e dois mil, setenta e oito reais e oito centavos) foi destinada para a conta de prejuízos acumulados.

- (c) Ratificar a distribuição de juros sobre capital próprio, no valor total de R\$ 8.951.220,39 (oito milhões, novecentos e cinquenta e um mil, duzentos e vinte reais e trinta e nove centavos), tendo como base a demonstração financeira trimestral, relativa ao primeiro trimestre de 2021.
- (d) Fixar a remuneração global anual, incluindo encargos, da administração da Companhia para o exercício de 2022 em até R\$ 21.000.000,00 (vinte e um milhões de reais), cabendo a Assembleia Geral distribuir esse valor global entre todos os administradores da Companhia, respeitando-se a legislação vigente e o disposto no Estatuto Social.
- (e) Aprovar a reeleição dos membros do Conselho de Administração a seguir qualificados, para um mandato unificado de 2 (dois) anos:


**(a) Marciano Testa**, brasileiro, nascido na cidade de Fagundes Varela – RS em 18/08/1976, casado pelo regime de separação total de bens, empresário, inscrito no CPF sob o nº 720.537.710-20, portador da cédula de identidade nº 3064669851, expedida pelo SSP/RS, residente e domiciliado na cidade de Campinas, Estado de São Paulo, com endereço comercial na Rua Sérgio Fernandes Borges Soares, nº 1.000, Prédio 12 E-1, bairro Distrito Industrial, na cidade de Campinas, Estado de São Paulo, CEP 13054-709;

**(b) Ademir Cossiello**, brasileiro, nascido na cidade de Valinhos – SP em 03/07/1955, casado pelo regime da comunhão parcial de bens, empresário, inscrito no CPF sob o nº 722.446.408-25, portador da cédula de identidade nº 8.382.786-9, expedida pela SSP/SP, residente e domiciliado à Rua Carlos Penteado Stevenson, nº 700, casa 105, bairro Recanto, na cidade de Valinhos, Estado de São Paulo, CEP 13270-510;

**(c) Aod Cunha de Moraes Junior**, brasileiro, nascido na cidade de Porto Alegre – RS em 24/06/1968, solteiro, economista, inscrito no CPF sob o nº 536.776.250-68, portador da cédula de identidade nº 603482528, expedida pela SJS/RS, residente e domiciliado na Rua Bandeira Paulista, nº 300/47, bairro Itaim Bibi, na cidade de São Paulo, Estado de São Paulo, CEP 045300-010; e

**(d) Gabriel Felzenszwalb**, brasileiro, nascido na cidade do Rio de Janeiro – RJ em 02/06/1979, casado, engenheiro, inscrito no CPF sob o nº 081.208.657-07, portador da carteira de identidade nº 118836949, expedida pelo IFP/RJ, residente e domiciliado na cidade do Rio de Janeiro, Estado do Rio de Janeiro, com endereço comercial na Avenida Bartolomeu Mitre, nº 336, 5º andar, bairro Leblon, na cidade do Rio de Janeiro, Estado do Rio de Janeiro, CEP 22431-002.

Os membros do Conselho de Administração ora reeleitos serão investidos em seus respectivos cargos após a obtenção da aceitação do Banco Central do Brasil ("BACEN") às eleições ora aprovadas, nos termos da Resolução do Conselho Monetário Nacional nº



**BANCO AGIBANK S.A.**

CNPJ nº 10.664.513/0001-50 - NIRE 35300574214

**ATA DA ASSEMBLEIA GERAL ORDINÁRIA  
REALIZADA EM 29 DE ABRIL DE 2022**

4.122, de 02 de agosto de 2012 ("Autorização BACEN Conselho de Administração"), mediante assinatura dos respectivos termos de posse, lavrados em livro próprio, arquivados na sede da Companhia, declarando não estarem impedidos por lei especial ou em virtude de condenação criminal, ou por se encontrarem sob os efeitos dela, a pena que vede, ainda que temporariamente, o acesso a cargos públicos; ou por crime falimentar, de prevaricação, peita ou suborno, concussão, peculato ou contra a economia popular, contra o Sistema Financeiro Nacional, contra normas de defesa da concorrência, contra as relações de consumo, fé pública ou a propriedade.

Uma vez obtida a Autorização BACEN Conselho de Administração, os acionistas consignarão, oportunamente, a data de início do mandato dos membros do Conselho de Administração em ata de assembleia geral da Companhia.

**FORMA DA ATA:** Foi aprovada a lavratura da presente ata sob a forma de sumário, conforme facultado pelo Parágrafo Primeiro do Artigo 130 da Lei das S.A.

**ENCERRAMENTO:** Lida, achada conforme e confirmada em todos os seus termos, a presente ata vai assinada pela mesa, por todos os acionistas comparecentes.

**ASSINATURAS:** Presidente: Marciano Testa; Secretária: Aline da Costa Barcellos. ACIONISTAS: Agi Financial Holding S.A. (representada por Marciano Testa); Glauber Marques Correa; Thiago Souza Silva; Matheus Girardi; Fabiano Lucchese Schneider; Jean Carlo Ricieri Ferreira; Karen Denise Mincato; Marcelo Canan Meine; Daniel Antonio Pires; Andreia Marinheiro Ortega; Felipe Gaspar Oliveira; Carlos Araújo Guimarães; César Volmir de Barcelos Fraga; Fernanda Tonial Foscarini Marcon; Ozeas Bezerra Barroso; Christall Thathianne Gomes de Menezes Manoel Oliveira.

A presente é cópia fiel da original lavrada em livro próprio.

Campinas, SP, 29 de abril de 2022.

Mesa: **MARCIANO**  
**TESTA:7205377**  
**1020**

Assinado de forma digital  
por MARCIANO  
TESTA:72053771020  
Dados: 2022.05.16  
16:47:37 -03'00'

**Marciano Testa**  
Presidente

**ALINE DA COSTA**  
**BARCELLOS:00733886027**  
**3886027**


Assinado de forma digital  
por ALINE DA COSTA  
BARCELLOS:00733886027  
Dados: 2022.05.16  
16:48:36 -03'00'

**Aline da Costa Barcellos**  
Secretária



**JUCESP**

3



Ofício 15016/2022–BCB/Deorf/GTSP3  
PE 210276

São Paulo, 22 de julho de 2022.

Ao  
Banco Agibank S.A.  
Rua Sérgio Fernandes Borges Soares, Prédio 12 E1 — Distrito Industrial  
13054-709 Campinas (SP)

A/C dos Srs. Glauber Marques Correa e Thiago Souza Silva  
Diretores

Assunto: Comunicação de deferimento de pleito.

Prezados Senhores

Comunicamos que o Banco Central do Brasil, por despacho desta data, aprovou o assunto a seguir especificado, conforme deliberado na Assembleia Geral Ordinária de 29 de abril de 2022:

- a) Eleição do Conselho de Administração, cujo mandato se estenderá até a posse dos que forem eleitos na Assembleia Geral Ordinária de 2024:

CPF	Nome	Cargo
720.537.710-20	Marciano Testa	Conselheiro
722.446.408-25	Ademir Cossiello	Conselheiro
536.776.250-68	Aod Cunha de Moraes Junior	Conselheiro
081.208.657-07	Gabriel Felzenszwalb	Conselheiro

2. Deverá essa Sociedade, no prazo regulamentar de cinco dias úteis contados da data do evento, registrar diretamente no sistema Unicad a data de posse dos eleitos, bem como atentar para as demais informações a serem prestadas no Unicad, conforme procedimentos descritos no Sisorf 4.14.70.

3. Ressaltamos que não serão devolvidos os atos societários autenticados nos processos de autorização conduzidos pelo Departamento de Organização do Sistema Financeiro (Deorf). Dessa forma, o arquivamento no Registro do Comércio deverá ser realizado mediante apresentação deste Ofício.

Atenciosamente,

Lucio Mario Ferreira  
Gerente-Técnico

Marta Regina Cardoso  
Coordenadora

Departamento de Organização do Sistema Financeiro (Deorf)  
Gerência-Técnica em São Paulo (GTSP3)  
E-mail: gtsp3.deorf@bcb.gov.br

JUCESP  
15 08 22

## Demonstrações Financeiras Individuais e Consolidadas

### Banco Agibank S.A.


31 de dezembro de 2021  
com Relatório do Auditor Independente


1

2

3

4






## Banco Agibank S.A.

### Demonstrações financeiras individuais e consolidadas

31 de dezembro de 2021

#### Índice

Relatório do auditor independente sobre as demonstrações financeiras individuais e consolidadas.....	1
Demonstrações financeiras individuais e consolidadas	
Balanços patrimoniais.....	5
Demonstrações dos resultados.....	7
Demonstrações dos resultados abrangentes.....	9
Demonstrações das mutações do patrimônio líquido.....	10
Demonstrações dos fluxos de caixa.....	12
Notas explicativas às demonstrações financeiras individuais e consolidadas.....	14



JUCESP  
15 08 22



Building a better  
working world

Iguatemi Business  
Avenida Nilo Peçanha, 2.900  
9º andar - Chacara das Pedras  
91.330-001- Porto Alegre - RS - Brasil  
Tel: +55 51 3204-5500  
ey.com.br

## Relatório do auditor independente sobre as demonstrações financeiras individuais e consolidadas

Aos Administradores e Acionistas do  
**Banco Agibank S.A.**  
Campinas - SP

### Opinião

Examinamos as demonstrações financeiras individuais e consolidadas do Banco Agibank S.A. ("Banco"), identificadas como banco e consolidado, respectivamente, que compreendem os balanços patrimoniais em 31 de dezembro de 2021 e as respectivas demonstrações do resultado, dos resultados abrangentes, das mutações do patrimônio líquido e dos fluxos de caixa para o exercício findo nessa data, bem como as correspondentes notas explicativas, incluindo o resumo das principais políticas contábeis.


Em nossa opinião, as demonstrações financeiras individuais e consolidadas acima referidas apresentam adequadamente, em todos os aspectos relevantes, a posição patrimonial e financeira, individual e consolidada, do Banco Agibank S.A. em 31 de dezembro de 2021, o desempenho individual e consolidado de suas operações e os seus respectivos fluxos de caixa individuais e consolidados para o exercício findo nessa data, de acordo com as práticas contábeis adotadas no Brasil aplicáveis às instituições autorizadas a funcionar pelo Banco Central do Brasil - BACEN.

### Base para opinião

Nossa auditoria foi conduzida de acordo com as normas brasileiras e internacionais de auditoria. Nossas responsabilidades, em conformidade com tais normas, estão descritas na seção a seguir intitulada "Responsabilidades do auditor pela auditoria das demonstrações financeiras individuais e consolidadas". Somos independentes em relação ao Banco e suas controladas, de acordo com os princípios éticos relevantes previstos no Código de Ética Profissional do Contador e nas normas profissionais emitidas pelo Conselho Federal de Contabilidade, e cumprimos com as demais responsabilidades éticas de acordo com essas normas. Acreditamos que a evidência de auditoria obtida é suficiente e apropriada para fundamentar nossa opinião.

### Outras informações que acompanham as demonstrações financeiras individuais e consolidadas e o relatório do auditor

A diretoria do Banco é responsável por essas outras informações que compreendem o Relatório da administração. Nossa opinião sobre as demonstrações financeiras individuais e consolidadas não abrange o Relatório da administração e não expressamos qualquer forma de conclusão de auditoria sobre esse relatório.



Building a better  
working world

Em conexão com a auditoria das demonstrações financeiras individuais e consolidadas, nossa responsabilidade é a de ler o Relatório da administração e, ao fazê-lo, considerar se esse relatório está, de forma relevante, inconsistente com as demonstrações contábeis ou com nosso conhecimento obtido na auditoria ou, de outra forma, aparenta estar distorcido de forma relevante.

Se, com base no trabalho realizado, concluímos que há distorção relevante no Relatório da administração, somos requeridos a comunicar esse fato. Não temos nada a relatar a este respeito.

### **Responsabilidades da diretoria e da governança pelas demonstrações financeiras individuais e consolidadas**

A diretoria é responsável pela elaboração e adequada apresentação das demonstrações financeiras individuais e consolidadas de acordo com as práticas contábeis adotadas no Brasil aplicáveis às instituições autorizadas a funcionar pelo Banco Central do Brasil e pelos controles internos que ela determinou como necessários para permitir a elaboração de demonstrações financeiras livres de distorção relevante, independentemente se causada por fraude ou erro.


Na elaboração das demonstrações financeiras individuais e consolidadas, a diretoria é responsável pela avaliação da capacidade do Banco continuar operando, divulgando, quando aplicável, os assuntos relacionados com a sua continuidade operacional e o uso dessa base contábil na elaboração das demonstrações financeiras, a não ser que a diretoria pretenda liquidar o Banco ou cessar suas operações, ou não tenha nenhuma alternativa realista para evitar o encerramento das operações.

Os responsáveis pela governança do Banco e suas controladas são aqueles com responsabilidade pela supervisão do processo de elaboração das demonstrações financeiras.

### **Responsabilidades do auditor pela auditoria das demonstrações financeiras individuais e consolidadas**

Nossos objetivos são obter segurança razoável de que as demonstrações financeiras individuais e consolidadas, tomadas em conjunto, estão livres de distorção relevante, independentemente se causada por fraude ou erro, e emitir relatório de auditoria contendo nossa opinião. Segurança razoável é um alto nível de segurança, mas não uma garantia de que a auditoria realizada de acordo com as normas brasileiras e internacionais de auditoria sempre detecta as eventuais distorções relevantes existentes. As distorções podem ser decorrentes de fraude ou erro e são consideradas relevantes quando, individualmente ou em conjunto, possam influenciar, dentro de uma perspectiva razoável, as decisões econômicas dos usuários tomadas com base nas referidas demonstrações financeiras.

Como parte da auditoria realizada de acordo com as normas brasileiras e internacionais de auditoria, exercemos julgamento profissional e mantemos ceticismo profissional ao longo da auditoria. Além disso:




JUCESP  
15 08 22



Building a better  
working world

- Identificamos e avaliamos os riscos de distorção relevante nas demonstrações financeiras individuais e consolidadas, independentemente se causada por fraude ou erro, planejamos e executamos procedimentos de auditoria em resposta a tais riscos, bem como obtivemos evidência de auditoria apropriada e suficiente para fundamentar nossa opinião. O risco de não detecção de distorção relevante resultante de fraude é maior do que o proveniente de erro, já que a fraude pode envolver o ato de burlar os controles internos, conluio, falsificação, omissão ou representações falsas intencionais.
- Obtivemos entendimento dos controles internos relevantes para a auditoria para planejarmos procedimentos de auditoria apropriados às circunstâncias, mas, não, com o objetivo de expressarmos opinião sobre a eficácia dos controles internos do Banco e suas controladas.
- Avaliamos a adequação das políticas contábeis utilizadas e a razoabilidade das estimativas contábeis e respectivas divulgações feitas pela diretoria.
- Concluímos sobre a adequação do uso, pela diretoria, da base contábil de continuidade operacional e, com base nas evidências de auditoria obtidas, se existe incerteza relevante em relação a eventos ou condições que possam levantar dúvida significativa em relação à capacidade de continuidade operacional do Banco. Se concluirmos que existe incerteza relevante, devemos chamar atenção em nosso relatório de auditoria para as respectivas divulgações nas demonstrações financeiras individuais e consolidadas ou incluir modificação em nossa opinião, se as divulgações forem inadequadas. Nossas conclusões estão fundamentadas nas evidências de auditoria obtidas até a data de nosso relatório. Todavia, eventos ou condições futuras podem levar o Banco a não mais se manter em continuidade operacional.
- Avaliamos a apresentação geral, a estrutura e o conteúdo das demonstrações financeiras, inclusive as divulgações e se as demonstrações financeiras individuais e consolidadas representam as correspondentes transações e os eventos de maneira compatível com o objetivo de apresentação adequada.
- Obtivemos evidência de auditoria apropriada e suficiente referente às demonstrações financeiras das entidades ou atividades de negócio do grupo para expressar uma opinião sobre as demonstrações financeiras consolidadas. Somos responsáveis pela direção, supervisão e desempenho da auditoria do grupo e, conseqüentemente, pela opinião de auditoria.



JUCESP  
15 08 22




Building a better  
working world

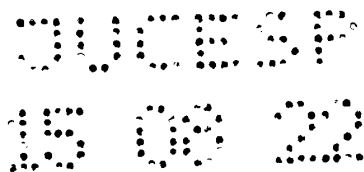
Comunicamo-nos com os responsáveis pela governança a respeito, entre outros aspectos, do alcance e da época dos trabalhos de auditoria planejados e das constatações significativas de auditoria, inclusive as deficiências significativas nos controles internos que eventualmente tenham sido identificadas durante nossos trabalhos.

Porto Alegre, 04 de março de 2022.

ERNST & YOUNG  
Auditores Independentes S.S.  
CRC-2SP015199/F-7

Renata Zanotta Calçada  
Contadora CRC-1RS062793/O-8




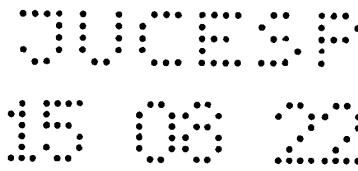


## Banco Agibank S.A.

Balanços patrimoniais  
31 de dezembro de 2021  
(Em milhares de reais)


Ativo	Nota	Banco		Consolidado	
		31/12/2021	31/12/2020	31/12/2021	31/12/2020
<b>Circulante</b>		<b>3.935.547</b>	<b>2.587.141</b>	<b>3.987.314</b>	<b>2.588.819</b>
Disponibilidades	4	195.106	120.470	197.086	121.132
Instrumentos financeiros		<b>3.840.697</b>	<b>2.590.529</b>	<b>3.849.179</b>	<b>2.583.696</b>
Aplicações interfinanceiras de liquidez	5	212.893	497.516	194.251	404.906
Títulos e valores mobiliários e instrumentos financeiros derivativos	6	621.548	569.721	663.925	673.406
Relações interfinanceiras		17.001	3.237	17.001	3.237
Operações de crédito	7	2.909.095	1.464.203	2.909.095	1.464.217
Outros ativos financeiros		80.160	55.852	64.907	37.930
Valores a receber sociedades ligadas	25	25.722	18.187	10.469	265
Títulos de créditos a receber	7	54.438	37.665	54.438	37.665
Provisões para perdas esperadas associadas ao risco de crédito		<b>(179.712)</b>	<b>(170.636)</b>	<b>(179.712)</b>	<b>(170.650)</b>
Operações de crédito	7	(179.205)	(169.675)	(179.205)	(169.689)
Títulos de créditos a receber	7	(507)	(961)	(507)	(961)
Ativos fiscais correntes e diferidos		21.047	2.848	30.469	14.386
Impostos a recuperar	8	21.047	2.848	30.469	14.386
Outros ativos		58.409	43.930	90.292	40.255
Devedores diversos	9	25.223	39.061	54.600	34.902
Despesas antecipadas	10	33.186	4.869	35.692	5.353
<b>Não circulante</b>		<b>4.499.247</b>	<b>1.272.199</b>	<b>4.479.757</b>	<b>1.283.769</b>
Realizável a longo prazo		<b>4.178.173</b>	<b>1.099.859</b>	<b>4.239.332</b>	<b>1.153.529</b>
Instrumentos financeiros		<b>3.965.700</b>	<b>1.040.945</b>	<b>4.001.737</b>	<b>1.069.694</b>
Títulos e valores mobiliários e instrumentos financeiros derivativos	6	397.877	292.959	405.395	300.024
Operações de crédito	7	3.564.613	746.174	3.564.613	746.174
Outros ativos financeiros		3.210	1.812	31.729	23.496
Títulos de créditos a receber	7	10	5	10	5
Recursos a receber de grupos encerrados		-	-	3.322	2.627
Devedores por depósitos em garantia	16	3.200	1.807	28.397	20.864
Provisões para perdas esperadas associadas ao risco de crédito		<b>(49.163)</b>	<b>(17.768)</b>	<b>(49.163)</b>	<b>(17.768)</b>
Operações de crédito	7	(49.163)	(17.768)	(49.163)	(17.768)
Ativos fiscais correntes e diferidos		166.342	61.127	189.843	85.520
Créditos tributários	24 b	166.342	61.127	189.843	85.520
Outros ativos		95.294	15.555	96.915	16.083
Devedores diversos	9	6.125	9.247	6.125	9.247
Despesas antecipadas	10	89.169	6.308	90.790	6.836
Investimentos em participações em coligadas e controladas	11	108.546	60.862	-	-
Outros investimentos	12	34	34	45	45
Imobilizado de uso	12	30.350	11.739	54.246	25.255
Intangível	12	182.144	99.705	186.134	104.940
<b>Total do ativo</b>		<b>8.434.794</b>	<b>3.859.340</b>	<b>8.467.071</b>	<b>3.872.588</b>






	Nota	Banco		Consolidado	
		31/12/2021	31/12/2020	31/12/2021	31/12/2020
Passivo					
Circulante					
Depósitos e demais instrumentos financeiros	13	<b>2.611.618</b>	1.104.708	<b>2.655.738</b>	1.127.305
Depósitos		<b>2.042.087</b>	496.713	<b>2.042.027</b>	496.585
Depósitos à vista		135.572	68.332	135.512	68.318
Depósitos a prazo		1.319.454	349.457	1.319.454	349.457
Depósitos interfinanceiros		587.061	78.924	587.061	78.810
Captações no mercado aberto		200.001	2.499	200.001	2.499
Carteira própria		200.001	2.499	200.001	2.499
Recursos de aceites e emissão de títulos		100.525	447.872	100.525	447.872
Recursos de letras imobiliárias, hipotecárias, de crédito e similares		100.525	447.872	100.525	447.872
Obrigações por empréstimos		-	-	3.672	2.002
Outros passivos financeiros		319	-	1.486	696
Negociação e intermediação de valores		319	-	319	-
Obrigações por recursos de consorciados - grupos encerrados		-	-	1.167	696
Obrigações fiscais correntes e diferidas		14.051	17.361	37.078	32.901
Obrigações fiscais correntes	14	14.051	17.361	37.078	32.901
Outros passivos		254.635	140.263	270.949	144.750
Cobrança e arrecadação de tributos e assemelhados Sociais e estatutárias		2.382	7	2.382	7
Diversas	15	6.894	12.227	34.088	23.529
Exigível a longo prazo	15	245.359	128.029	234.479	121.214
Depósitos e demais instrumentos financeiros	13	4.759.397	1.944.740	4.747.225	1.934.976
Depósitos		4.674.295	1.886.132	4.626.690	1.836.599
Depósitos a prazo		4.331.951	1.828.928	4.281.024	1.772.768
Depósitos interfinanceiros		4.274.891	1.423.436	4.241.360	1.373.045
Recursos de aceites e emissão de títulos		57.060	405.492	39.664	399.723
Recursos de letras imobiliárias, hipotecárias, de crédito e similares		259.036	-	259.036	-
Obrigações por empréstimos		259.036	-	259.036	-
Instrumentos financeiros derivativos		-	-	-	4.000
Outros passivos financeiros		4.465	-	4.465	-
Recursos pendentes de recebimento-cobrança judicial		78.843	57.204	82.165	59.831
Instrumentos de dívida elegíveis a capital		-	-	3.322	2.627
Provisões		78.843	57.204	78.843	57.204
Provisões para passivos cíveis e trabalhistas	16	85.102	58.608	120.535	98.377
Patrimônio líquido	17	85.102	58.608	120.535	98.377
Capital social		1.063.779	809.892	1.064.108	810.307
Reservas de capital		1.061.450	531.080	1.061.450	531.080
Reservas de lucros		2.805	9.896	2.805	9.896
Outros resultados abrangentes		391	270.988	391	270.988
(Prejuízos)/lucros acumulados		3.575	(2.809)	3.575	(2.809)
Participação de acionistas não controladores		(4.442)	737	(4.442)	737
		-	-	329	415
<b>Total do passivo e patrimônio líquido</b>		<b>8.434.794</b>	<b>3.859.340</b>	<b>8.467.071</b>	<b>3.872.588</b>

As notas explicativas são parte integrante das demonstrações financeiras individuais e consolidadas.





## Banco Agibank S.A.


### Demonstrações dos resultados


Semestre findo em 31 de dezembro de 2021 e exercício findo em 31 de dezembro de 2021

(Em milhares de reais, exceto lucro líquido (prejuízo) por ação)

	Nota	Banco		
		2º Semestre	31/12/2021	31/12/2020
Receita da intermediação financeira		<b>1.134.161</b>	<b>1.930.107</b>	1.350.487
Operações de crédito	18	<b>1.066.879</b>	<b>1.846.192</b>	1.297.082
Resultado de operações de câmbio		-	-	542
Rendas de aplicações interfinanceiras de liquidez		<b>13.354</b>	<b>18.080</b>	18.935
Resultado de operações com títulos e valores mobiliários		<b>28.291</b>	<b>35.823</b>	10.307
Resultado com instrumentos financeiros derivativos		<b>20.164</b>	<b>24.539</b>	(1.232)
Operações de venda ou de transferência de ativos financeiros	7.f	<b>5.473</b>	<b>5.473</b>	24.853
Despesas da intermediação financeira		<b>(419.430)</b>	<b>(498.762)</b>	(277.380)
Despesas de captação no mercado		<b>(316.891)</b>	<b>(396.223)</b>	(95.342)
Operações de venda ou de transferência de ativos financeiros	7.f	<b>(102.539)</b>	<b>(102.539)</b>	(182.038)
Resultado da intermediação financeira		<b>714.731</b>	<b>1.431.345</b>	1.073.107
Provisões para perdas esperadas associadas ao risco de crédito		<b>(104.924)</b>	<b>(240.720)</b>	(143.413)
Operações de crédito	7.e	<b>(104.900)</b>	<b>(241.173)</b>	(146.043)
Títulos de créditos a receber	7.e	<b>(24)</b>	<b>453</b>	2.630
Resultado bruto da intermediação financeira		<b>609.807</b>	<b>1.190.625</b>	929.694
Outras receitas/(despesas) operacionais		<b>(750.903)</b>	<b>(1.317.163)</b>	(778.966)
Receitas de prestação de serviços	19	<b>5.512</b>	<b>9.672</b>	5.928
Rendas de tarifas bancárias	20	<b>22.060</b>	<b>35.167</b>	22.791
Despesas de pessoal	21	<b>(44.020)</b>	<b>(77.933)</b>	(53.053)
Despesas administrativas	22	<b>(729.719)</b>	<b>(1.276.056)</b>	(707.850)
Despesas tributárias	23	<b>(40.674)</b>	<b>(75.591)</b>	(59.667)
Resultado de participações em coligadas e controladas	11	<b>37.337</b>	<b>71.009</b>	17.549
Outras receitas/despesas operacionais		<b>(1.399)</b>	<b>(3.431)</b>	(4.664)
Resultado não operacional		<b>120</b>	<b>284</b>	123
Resultado antes da tributação sobre o (prejuízo)/lucro e participações		<b>(140.976)</b>	<b>(126.254)</b>	150.851
Imposto de renda e contribuição social		<b>87.245</b>	<b>103.674</b>	(39.772)
Imposto de renda e contribuição social corrente	24	<b>8.547</b>	<b>(3.168)</b>	(32.132)
Imposto de renda e contribuição social diferido	24	<b>78.698</b>	<b>106.842</b>	(7.640)
Participações no resultado		<b>(5.343)</b>	<b>(8.982)</b>	(6.404)
(Prejuízo)/lucro líquido do período		<b>(59.074)</b>	<b>(31.562)</b>	104.675
Quantidade de ações do capital social por lote de mil ações		<b>749.396</b>	<b>749.396</b>	656.502
(Prejuízo)/lucro líquido por ação - R\$		<b>(0,0788)</b>	<b>(0,0421)</b>	0,1594

As notas explicativas são parte integrante das demonstrações financeiras individuais e consolidadas.





## Banco Agibank S.A.


### Demonstrações dos resultados--Continuação

Semestre findo em 31 de dezembro de 2021 e exercício findo em 31 de dezembro de 2021

(Em milhares de reais, exceto lucro líquido por ação)

	Nota	Consolidado		
		2º Semestre	31/12/2021	31/12/2020
Receita da intermediação financeira		<b>1.134.932</b>	<b>1.931.103</b>	1.352.875
Operações de crédito	18	<b>1.066.888</b>	<b>1.846.236</b>	1.297.451
Resultado de operações de câmbio		-	-	542
Rendas de aplicações interfinanceiras de liquidez		<b>12.797</b>	<b>16.646</b>	17.577
Resultado de operações com títulos e valores mobiliários		<b>29.611</b>	<b>38.210</b>	11.352
Resultado com instrumentos financeiros derivativos		<b>20.163</b>	<b>24.538</b>	(1.232)
Operações de venda ou de transferência de ativos financeiros	7.f	<b>5.473</b>	<b>5.473</b>	27.185
Despesas da intermediação financeira		<b>(418.490)</b>	<b>(497.338)</b>	(276.349)
Despesas de captação no mercado		<b>(315.731)</b>	<b>(394.404)</b>	(94.254)
Operações de empréstimos e repasses		<b>(220)</b>	<b>(395)</b>	(57)
Operações de venda ou de transferência de ativos financeiros	7.f	<b>(102.539)</b>	<b>(102.539)</b>	(182.038)
Resultado da intermediação financeira		<b>716.442</b>	<b>1.433.765</b>	1.076.526
Provisões para perdas esperadas associadas ao risco de crédito		<b>(104.924)</b>	<b>(240.733)</b>	(143.413)
Operações de crédito	7.e	<b>(104.900)</b>	<b>(241.186)</b>	(146.043)
Títulos de créditos a receber	7.e	<b>(24)</b>	<b>453</b>	2.630
Resultado bruto da intermediação financeira		<b>611.518</b>	<b>1.193.032</b>	933.113
Outras receitas/(despesas) operacionais		<b>(717.964)</b>	<b>(1.263.144)</b>	(770.930)
Receitas de prestação de serviços	19	<b>64.172</b>	<b>102.967</b>	52.571
Rendas de tarifas bancárias	20	<b>22.060</b>	<b>35.167</b>	22.791
Despesas de pessoal	21	<b>(269.465)</b>	<b>(488.258)</b>	(172.527)
Despesas administrativas	22	<b>(452.100)</b>	<b>(757.370)</b>	(591.392)
Despesas tributárias	23	<b>(87.520)</b>	<b>(158.999)</b>	(81.378)
Outras receitas/despesas operacionais		<b>4.889</b>	<b>3.349</b>	(995)
Resultado não operacional		<b>(3.461)</b>	<b>(2.925)</b>	308
Resultado antes da tributação sobre o (prejuízo)/lucro e participações		<b>(109.907)</b>	<b>(73.037)</b>	162.491
Imposto de renda e contribuição social		<b>72.085</b>	<b>77.732</b>	(40.002)
Imposto de renda e contribuição social corrente	24	<b>(5.643)</b>	<b>(28.220)</b>	(39.222)
Imposto de renda e contribuição social diferido	24	<b>77.728</b>	<b>105.952</b>	(780)
Participações no resultado		<b>(21.055)</b>	<b>(35.861)</b>	(17.589)
Participação de acionistas não controladores		<b>(197)</b>	<b>(396)</b>	(225)
(Prejuízo)/lucro líquido do período		<b>(59.074)</b>	<b>(31.562)</b>	104.675

As notas explicativas são parte integrante das demonstrações financeiras individuais e consolidadas.



**Banco Agibank S.A.**

## Demonstrações dos resultados abrangentes

Semestre findo em 31 de dezembro de 2021 e exercício findo em 31 de dezembro de 2021

(Em milhares de reais)

	Banco			Consolidado		
	2º Semestre	31/12/2021	31/12/2020	2º Semestre	31/12/2021	31/12/2020
(Prejuízo)/ lucro líquido do período	(59.074)	(31.562)	104.675	(59.074)	(31.562)	104.675
Participação de não controladores	-	-	-	197	(86)	245
(Prejuízo)/lucro líquido do período atribuível aos acionistas	(59.074)	(31.562)	104.675	(58.877)	(31.648)	104.920
Itens que podem ser reclassificados para a demonstração do resultado	4.331	6.384	(2.847)	4.331	6.384	(2.847)
Títulos disponíveis para a venda	2.040	502	(684)	2.040	502	(684)
Variação a valor de mercado	4.104	912	(1.238)	4.104	912	(1.238)
Efeitos fiscais	(2.064)	(410)	554	(2.064)	(410)	554
Variação a valor de mercado - controladas	8	-	(10)	8	-	(10)
Hedge	2.283	5.882	(2.153)	2.283	5.882	(2.153)
Hedge de fluxo de caixa	4.027	10.695	(3.915)	4.027	10.695	(3.915)
Efeitos fiscais	(1.744)	(4.813)	1.762	(1.744)	(4.813)	1.762
Total do resultado abrangente do período	(54.743)	(25.178)	101.828	(54.546)	(25.264)	102.073
Resultado abrangente atribuível aos controladores	(54.743)	(25.178)	101.828	(54.743)	(25.178)	101.828
Resultado abrangente atribuível aos não controladores	-	-	-	197	(86)	245

As notas explicativas são parte integrante das demonstrações financeiras individuais e consolidadas.



**Banco Agibank S.A.**

Demonstrações das mutações do patrimônio líquido  
Semestre findo em 31 de dezembro de 2021 e exercício findo em 31 de dezembro de 2021  
(Em milhares de reais)

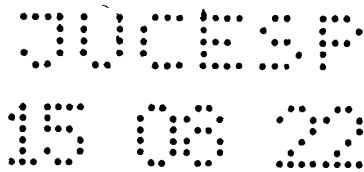
	Capital social		Reserva de capital	Reserva de lucros		Outros resultados abrangentes	Lucros acumulados	(Ações em tesouraria)	Total Banco	Participação de não controladores	Total Consolidado
	Capital social	Aumento de capital		Legal	Estatutária						
Saldos em 1º de janeiro de 2020	326.927	-	11.436	24.290	169.168	38	-	(6.539)	525.320	170	525.490
Incorporação parcial da Nuova - AGE 30/09/20	-	4.153	-	-	-	-	737	-	4.890	-	4.890
Aumento de capital - AGE 18/12/20	-	200.000	-	-	-	-	-	-	200.000	-	200.000
Custo de transação na emissão de ações, líquido de efeitos tributários	-	-	(4.345)	-	-	-	-	-	(4.345)	-	(4.345)
Outros resultados abrangentes	-	-	-	-	-	-	-	-	-	-	-
Ajuste MIM - títulos disponíveis para venda	-	-	-	-	-	(684)	-	-	(684)	-	(684)
Hedge de fluxo de caixa, líquido dos efeitos tributários	-	-	-	-	-	(2.153)	-	-	(2.153)	-	(2.153)
Equiv. patrim. s/result. abrang. controladas	-	-	-	-	-	(10)	-	-	(10)	-	(10)
Varição na participação de não controladores	-	-	-	-	-	-	-	-	-	245	245
Lucro líquido do período	-	-	-	-	-	-	104.675	-	104.675	-	104.675
Programa de Partnership	-	-	2.805	-	-	-	-	6.539	9.344	-	9.344
Destinações	-	-	-	-	-	-	-	-	-	-	-
Juros sobre capital próprio	-	-	-	-	-	-	(27.145)	-	(27.145)	-	(27.145)
Reservas	-	-	-	5.234	72.296	-	(77.530)	-	-	-	-
Saldos em 31 de dezembro de 2020	326.927	204.153	9.896	29.524	241.464	(2.809)	737	-	809.892	415	810.307

**Banco Agibank S.A.**

Demonstrações das mutações do patrimônio líquido—Continuação  
Semestre findo em 31 de dezembro de 2021 e exercício findo em 31 de dezembro de 2021  
(Em milhares de reais)

	Capital social			Reserva de capital	Reserva de lucros			Outros resultados abrangentes	Lucros/(prejuízos) acumulados	Total Banco	Participação de não controladores	Total Consolidado
	Capital social	Aumento de capital	Redução de capital		Legal	Estatutária	Incentivos Fiscais					
Saldos em 1º de janeiro de 2021	326.927	204.153	-	9.896	29.524	241.464	-	(2.809)	737	809.892	415	810.307
Incorporação parcial da Nuova - AGE 30/09/20 - aprovado em 05/03/21	4.153	(4.153)	-	-	-	737	-	-	(737)	-	-	-
Aumento de capital - AGE 18/12/20 - aprovado em 05/03/21	200.000	(200.000)	-	-	-	-	-	-	-	-	-	-
Aumento de capital - AGE 14/06/21 - aprovado em 21/05/21	246.698	-	-	-	-	(246.698)	-	-	-	-	-	-
Aumento de capital - AGE 13/10/21 - aprovado em 25/11/21	196.900	-	-	-	-	-	-	-	-	196.900	-	196.900
Aumento de capital - AGE 23/12/21 - aprovado em 15/02/22	-	95.512	-	-	-	-	-	-	-	95.512	-	95.512
Custo de transação na emissão de ações, líquido dos efeitos tributários	-	-	(8.740)	4.344	-	-	-	-	-	(4.396)	-	(4.396)
Outros resultados abrangentes	-	-	-	-	-	-	-	502	-	502	-	502
Ajuste I/M - títulos disponíveis para venda	-	-	-	-	-	-	-	-	-	-	-	-
Hedge de fluxo de caixa, líquido dos efeitos tributários	-	-	-	-	-	-	-	5.882	-	5.882	-	5.882
Equiv. patrim. s/result. abrang. controladas	-	-	-	-	-	-	-	-	-	-	-	-
Varição na participação de não controladores	-	-	-	-	-	-	-	-	-	-	(86)	(86)
Prejuízo do período	-	-	-	-	-	-	-	-	(31.562)	(31.562)	-	(31.562)
Destinações/absorção do prejuízo	-	-	-	-	-	-	-	-	(8.951)	(8.951)	-	(8.951)
Juros sobre capital próprio	-	-	-	(11.435)	(29.524)	4.497	391	-	36.071	-	-	-
Reservas	-	-	-	-	-	-	-	-	-	-	-	-
Saldos em 31 de dezembro de 2021	974.678	95.512	(8.740)	2.805	-	-	391	3.575	(4.442)	1.063.779	329	1.064.108

As notas explicativas são parte integrante das demonstrações financeiras individuais e consolidadas.



## Banco Agibank S.A.

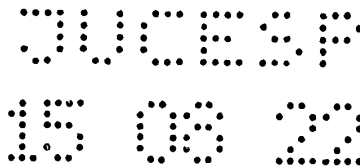
### Demonstrações dos fluxos de caixa

Semestre findo em 31 de dezembro de 2021 e exercício findo em 31 de dezembro de 2021

(Em milhares de reais)

	Banco		
	2º Semestre	31/12/2021	31/12/2020
<b>Fluxo de caixa das atividades operacionais</b>			
(Prejuízo)/lucro antes da tributação e participações	(140.976)	(126.254)	150.851
Ajustes para reconciliar o (prejuízo)/lucro do período com o caixa gerado pelas atividades operacionais	94.341	226.914	193.627
Constituição de provisões para perdas esperadas associadas ao risco de crédito	104.924	240.720	143.413
Depreciação e amortização	27.773	49.271	28.160
Provisão para passivos cíveis e trabalhistas	27.272	43.776	49.914
Resultado de títulos e valores mobiliários	(28.291)	(35.823)	(10.307)
Resultado de equivalência patrimonial	(37.337)	(71.009)	(17.549)
Ganho de capital-aumento do valor de invest. em colig. e cont.	-	(21)	(4)
(Aumento)/redução nos ativos operacionais	(3.381.446)	(4.738.129)	(1.620.223)
Aplicações interfinanceiras de liquidez	39.058	27.659	(25.550)
Títulos e valores mobiliários e instrumentos financeiros derivativos	(300.180)	(120.922)	(600.984)
Relações interfinanceiras	(12.373)	(13.764)	(1.087)
Operações de crédito	(2.914.842)	(4.463.580)	(1.013.653)
Outros ativos financeiros	(36.116)	(25.706)	45.901
Outros ativos	(143.524)	(114.414)	(5.170)
Ativos fiscais correntes e diferidos	(13.469)	(27.402)	(19.680)
Aumento/(redução) nos passivos operacionais	3.274.666	4.285.930	922.373
Depósitos	3.182.612	4.048.397	606.516
Recursos de aceites e emissão de títulos	28.472	(88.311)	274.976
Relações interfinanceiras	(1.072)	-	-
Instrumentos financeiros derivativos	4.465	4.465	-
Instrumentos de dívida elegíveis a capital	18.547	21.639	25.136
Captações no mercado aberto	13.000	197.502	2.499
Outros passivos financeiros	319	319	-
Outros passivos	28.483	113.426	24.302
Obrigações fiscais correntes e diferidas	13.794	32.958	14.432
Provisões para passivos cíveis e trabalhistas	(9.884)	(17.282)	(15.665)
Imposto de renda e contribuição social pagos	(4.070)	(27.183)	(9.823)
Caixa líquido (aplicado nas) atividades operacionais	(153.415)	(351.539)	(353.372)
<b>Fluxo de caixa das atividades de investimento</b>			
Incorporação saldo cindido Nuova - AGE 30/09/20	-	-	(4.890)
Aumento de capital nas empresas controladas	-	-	(6.000)
Dividendos recebidos	43.568	43.568	-
Aquisição/baixa de bens de uso próprio	(1.339)	(25.203)	(4.628)
Aquisição/baixa de intangível	(72.304)	(125.118)	(71.692)
Ajuste de avaliação patrimonial	4.326	6.387	(2.837)
Caixa líquido (aplicado nas) atividades de investimentos	(25.749)	(100.366)	(90.047)
<b>Fluxo de caixa das atividades de financiamento</b>			
Incorporação saldo cindido Nuova - AGE 30/09/20	-	-	4.890
Aumento de capital	292.412	292.412	200.000
Custo de transação na emissão de ações	(4.396)	(4.396)	(7.900)
Juros sobre capital próprio pagos	-	(18.439)	(41.525)
Caixa líquido gerado pelas atividades de financiamento	288.016	269.577	155.465
<b>Aumento (redução) líquido em caixa e equivalentes de caixa</b>	<b>108.852</b>	<b>(182.328)</b>	<b>(287.954)</b>
<b>Demonstração da variação de caixa e equivalentes de caixa</b>			
No início do período	245.896	537.076	825.030
No fim do período	354.748	354.748	537.076
<b>Aumento(redução) líquido em caixa e equivalentes de caixa</b>	<b>108.852</b>	<b>(182.328)</b>	<b>(287.954)</b>
<b>Transações que não envolvem caixa e equivalentes de caixa</b>			
Aumento de capital em controlada	20.196	20.196	-





## Banco Agibank S.A.

Notas explicativas às demonstrações financeiras individuais e consolidadas  
31 de dezembro de 2021  
(Em milhares de reais, exceto quando indicado)

### 1. Contexto operacional

O Banco Agibank S.A. ("Banco" ou "Agibank"), é originado da transferência do controle acionário dos antigos acionistas do Banco Gerador S.A. para a sua antiga controladora Agipar Holding S.A., de acordo com o contrato de compra e venda e outras avenças firmado entre as partes em 2 de maio de 2016 e aprovado pelo Banco Central do Brasil - BACEN, juntamente com o plano de negócios para continuidade das operações do Banco, em 26 de julho de 2016.

Em 16 de agosto de 2016 foi alterada a denominação social de Banco Gerador S.A. para Banco Agiplan S.A. e em 10 de janeiro de 2018, com homologação pelo BACEN em 24 de janeiro de 2018, o Banco passou a ser denominado Banco Agibank S.A..


O Banco atua como banco comercial e opera com operações de crédito pessoal, crédito consignado, cartão de crédito e cartão de crédito consignado, bem como captação em depósitos à vista e a prazo e, desde 05 de abril de 2021, sua sede está localizada à Rua Sérgio Fernandes Borges Soares, nº 1.000, Prédio 12 E-1, Distrito Industrial, na cidade de Campinas - SP.

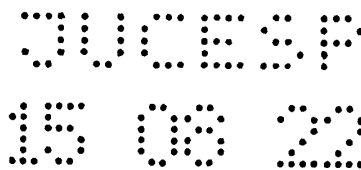
Em 30 de setembro de 2020, foi aprovada em Assembleia Geral Extraordinária, a cisão parcial do patrimônio líquido da Nuova Holding S.A. para o Banco Agibank S.A., com base em Laudo de Avaliação Patrimonial emitido por auditor independente com data-base em 31 de julho de 2020. Esse processo foi submetido ao BACEN em 09 de outubro de 2020 e aprovado em 03 de março de 2021. Como consequência dessa cisão, as empresas Soldi Promotora de Vendas Ltda. e Promil Promotora de Vendas Ltda. passaram a ser controladas pelo Banco.

Em 30 de setembro de 2020 foi aprovada a 5ª Alteração e Consolidação do Contrato Social da controlada Agibank Administradora de Consórcios Ltda. transferindo as quotas detidas pelo Banco Agibank S.A. para a empresa Banklab Empresa de Tecnologia Ltda., atualmente Hypeflame Tecnologia e Big Data Ltda.. Com essa alteração, o Banco Agibank S.A. deixou de ser o controlador direto da Agibank Administradora de Consórcios e aumentou a sua participação na Hypeflame Tecnologia e Big Data Ltda..

Após a conclusão do processo de captação primária de capital no mercado, em 18 de dezembro de 2020 foi aprovado, em Assembleia Geral Extraordinária, o aporte de capital no montante de R\$ 200.000 pela Grassano Participações S.A., holding controlada pela Vinci Partners, mediante a emissão de 77.235.516 ações preferenciais Classe C (PNC), e condições estabelecidas no Acordo de Investimento firmado em 03 de setembro de 2020. O processo de aumento de capital foi aprovado pelo BACEN em 03 de março de 2021.

Em Assembleia Geral Ordinária e Extraordinária realizada em 16 de agosto de 2021, os acionistas contribuíram 97,41% das suas participações no Banco Agibank para constituição do capital da AGI Financial Holding S.A.. O Banco, anteriormente controlado pelo Sr. Marciano Testa, passou a ser controlado pela AGI Financial Holding S.A. nessa data.





## Banco Agibank S.A.

Notas explicativas às demonstrações financeiras individuais e consolidadas--Continuação  
31 de dezembro de 2021  
(Em milhares de reais, exceto quando indicado)

## 2. Apresentação e elaboração das demonstrações financeiras individuais e consolidadas

As demonstrações financeiras individuais e consolidadas foram elaboradas de acordo com as práticas contábeis adotadas no Brasil, aplicáveis às instituições autorizadas a funcionar pelo BACEN, que incluem as diretrizes contábeis emanadas da Lei das Sociedades por Ações Lei nº 6.404/76, alterações introduzidas pelas Leis nº 11.638/07 e nº 11.041/09 e normas estabelecidas pelo BACEN e estão sendo apresentadas em conformidade com a Resolução BCB nº 02 de 12/08/2020, com o Plano Contábil das Instituições do Sistema Financeiro Nacional - COSIF e com as alterações estabelecidas pela Carta-Circular nº 3.624, de 26/12/2013 e os novos pronunciamentos, orientações e as interpretações emitidas pelo Comitê de Pronunciamentos Contábeis - CPC 00(R1), CPC 01(R1), CPC 02(R2), CPC 03(R2), CPC 04(R1), CPC 05(R1), CPC 10(R1), CPC 23, CPC 24, CPC 25, CPC 27, CPC 33(R1), CPC 41 e CPC 46 aprovados pelo BACEN.


As demonstrações financeiras são apresentadas em Real, que é a moeda funcional do Banco. Todas as informações financeiras apresentadas em Real foram arredondadas para o milhar mais próximo, exceto quando indicado de outra forma.


Na elaboração das demonstrações financeiras consolidadas, foram eliminados os valores oriundos de transações entre as empresas consolidadas, ou seja, os saldos de contas patrimoniais, as receitas, despesas, bem como os lucros não realizados, líquido dos efeitos tributários. As participações dos não controladores no patrimônio líquido e no resultado das controladas foram destacadas nas demonstrações financeiras.

As empresas controladas diretas e indiretas em 31 de dezembro de 2021 e 31 de dezembro de 2020 são:

Controladas	% de participação	
	31/12/2021	31/12/2020
<b>Controladas diretas:</b>		
Agibank Financeira S.A. - Crédito, Financiamento e Investimento	100,00%	100,00%
Agibank Corretora de Seguros Sociedade Simples Ltda.	99,00%	99,00%
Telecontato Call Center e Telemarketing Ltda.	99,40%	99,40%
Hypeflame Tecnologia e Big Data Ltda. (anteriormente Banklab Empresa de Tecnologia Ltda.)	99,96%	99,96%
Soldi Promotora de Vendas Ltda.	100,00%	99,51%
Promii Promotora de Vendas Ltda.	100,00%	99,50%
<b>Controladas indiretas:</b>		
Agibank Administradora de Consórcios Ltda.	99,96%	99,96%

A emissão destas demonstrações financeiras individuais e consolidadas foi aprovada pela Diretoria e pelo Conselho de Administração em 24 de fevereiro de 2022.





## Banco Agibank S.A.

Notas explicativas às demonstrações financeiras individuais e consolidadas--Continuação  
31 de dezembro de 2021  
(Em milhares de reais, exceto quando indicado)

### 3. Descrição das principais práticas contábeis

#### a) Estimativas contábeis

As estimativas contábeis são determinadas pela Administração, considerando fatores e premissas estabelecidas com base em julgamento, que são revisados a cada semestre. Itens significativos sujeitos a essas estimativas e premissas incluem as provisões para perdas esperadas associadas ao risco de crédito, provisão para ajuste dos ativos ao valor provável de realização ou recuperação de ativos financeiros, as provisões para perdas, as provisões para passivos fiscais, cíveis e trabalhistas, marcação a mercado de instrumentos financeiros, os impostos diferidos, entre outros. A liquidação das transações envolvendo essas estimativas poderá resultar em valores divergentes em razão de imprecisões inerentes ao processo de sua determinação.

#### b) Disponibilidades

Disponibilidades são representadas por caixa em moeda nacional, depósitos bancários e disponibilidades em moedas estrangeiras.


#### c) Caixa e equivalentes de caixa

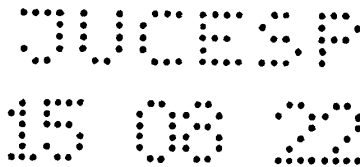
Caixa e equivalentes de caixa são representados por disponibilidades em moeda nacional e aplicações interfinanceiras de liquidez cujo vencimento das operações na data da efetiva aplicação seja igual ou inferior a 90 dias e apresentam risco insignificante de mudança de valor justo.

#### d) Títulos e valores mobiliários e instrumentos financeiros derivativos

De acordo com a Circular nº 3.068, de 8 de novembro de 2001, do BACEN, os títulos e valores mobiliários são classificados de acordo com a intenção de negociação da Administração em três categorias específicas atendendo aos seguintes critérios de contabilização:

- (i) *Títulos para negociação* - adquiridos com a intenção de serem ativos e frequentemente negociados, são ajustados pelo valor de mercado em contrapartida ao resultado do período;





## Banco Agibank S.A.

Notas explicativas às demonstrações financeiras individuais e consolidadas--Continuação  
31 de dezembro de 2021  
(Em milhares de reais, exceto quando indicado)

### 3. Descrição das principais práticas contábeis--Continuação

#### d) Títulos e valores mobiliários e instrumentos financeiros derivativos--Continuação


- (ii) *Títulos disponíveis para a venda* - que não se enquadrem como para negociação nem como mantidos até o vencimento, são contabilizados pelo valor de mercado, sendo os seus rendimentos intrínsecos reconhecidos na demonstração de resultado e os ganhos e as perdas decorrentes das variações do valor de mercado ainda não realizados reconhecidos em conta específica do patrimônio líquido até a sua realização por venda, líquido dos correspondentes efeitos tributários, quando aplicável. Os ganhos e perdas quando realizados, são reconhecidos mediante a identificação específica na data de negociação, na demonstração do resultado, em contrapartida de conta específica do patrimônio líquido, líquido dos correspondentes efeitos tributários; e
- (iii) *Títulos mantidos até o vencimento* - adquiridos com a intenção e capacidade financeira para sua manutenção em carteira até o vencimento, são avaliados pelo custo de aquisição, acrescido dos rendimentos auferidos em contrapartida ao resultado do período.

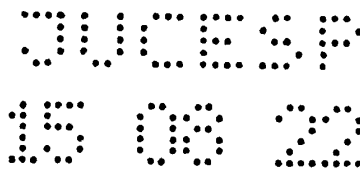
A Administração determina diretrizes para a classificação de títulos e valores mobiliários entre as categorias dispostas na Circular BACEN nº 3.068/01. As classificações dos títulos existentes na carteira, assim como aqueles adquiridos no período, são periódica e sistematicamente avaliadas de acordo com tais diretrizes. Conforme estabelecido no artigo 5º da referida circular, a reavaliação quanto à classificação de títulos e valores mobiliários só pode ser efetuada por ocasião dos balancetes semestrais. Além disso, no caso da transferência da categoria "mantidos até o vencimento" para as demais, essa só poderá ocorrer por motivo isolado, não usual, não recorrente e não previsto, que tenha ocorrido após a data da classificação. A metodologia de ajuste a valor de mercado atende aos critérios de mensuração dos ativos financeiros, previsto pela Resolução CMN nº 4.748/19.

#### e) Instrumentos financeiros derivativos

As operações com instrumentos financeiros derivativos, compostos de operações de futuros e swaps, são mensurados na data do balanço a valor de mercado.

Esses instrumentos são utilizados para proteger exposições de risco ou para modificar as características de ativos e passivos financeiros que sejam altamente correlacionados no que se refere às alterações no seu valor de mercado em relação ao valor de mercado do item que estiver sendo protegido, tanto no início quanto ao longo da vida do contrato e considerado efetivo na redução do risco associado à exposição a ser protegida.





## Banco Agibank S.A.

Notas explicativas às demonstrações financeiras individuais e consolidadas--Continuação  
31 de dezembro de 2021  
(Em milhares de reais, exceto quando indicado)

### 3. Descrição das principais práticas contábeis--Continuação

#### e) Instrumentos financeiros derivativos--Continuação

As operações que utilizam instrumentos financeiros derivativos destinados a *hedge* são classificadas como *hedge* de risco de mercado ou *hedge* de fluxo de caixa, segundo os critérios definidos na Circular BACEN nº 3.082/02 e alterações subsequentes. Nesses casos, também os itens objeto de *hedge* são ajustados ao valor de mercado, tendo como contrapartida desses ajustes (derivativo e respectivo item objeto de *hedge*):

- (i) A adequada conta de receita ou despesa no resultado do período, no caso de *hedge* de risco de mercado e;
- (ii) Conta destacada do patrimônio líquido para a parcela efetiva do *hedge* de fluxo de caixa relativos a ajustes futuros, deduzida dos efeitos tributários. A parcela corresponde à compensação da variação no valor de mercado ou no fluxo de caixa do item objeto de *hedge* num intervalo entre 80% e 125%, bem como os respectivos instrumentos financeiros relacionados. A parcela relativa ao período decorrido, ou "*accrued*" é reconhecido no resultado em conta adequada de receita ou despesa.

#### f) Operações de crédito e provisões para perdas esperadas associadas ao risco de crédito


A classificação do risco das operações de crédito e a constituição da provisão para perdas esperadas associadas ao risco de crédito foram definidas para cobrir eventuais perdas e levam em consideração os riscos específicos e globais da carteira, bem como as diretrizes estabelecidas pela Resolução nº 2.682, de 21 de dezembro de 1999 do Conselho Monetário Nacional - CMN.

#### g) Operações de crédito e provisões para perdas esperadas associadas ao risco de crédito

As baixas de operações de crédito contra prejuízo são efetuadas após decorridos seis meses de sua classificação no *rating* "H".

A provisão foi constituída de acordo com os critérios de classificação das operações de crédito com base na Resolução nº 2.682, do CMN, e legislação complementar. O montante constituído é considerado pela Administração suficiente para cobrir as prováveis perdas na realização dos créditos julgados de difícil liquidação.

As rendas de operações de crédito vencidas há 60 dias ou mais, independentemente de seu nível de risco, somente são reconhecidas como receita, quando efetivamente recebidas.





## Banco Agibank S.A.

Notas explicativas às demonstrações financeiras individuais e consolidadas--Continuação  
31 de dezembro de 2021  
(Em milhares de reais, exceto quando indicado)

### 3. Descrição das principais práticas contábeis--Continuação

#### h) Operações de venda ou transferência de ativos financeiros

De acordo com a Resolução CMN nº 3.533/08 e alterações posteriores, o registro contábil da baixa do ativo financeiro está relacionado à retenção substancial dos riscos e benefícios na operação de venda ou transferência, de acordo com as seguintes categorias:

- (i) Operações com transferência substancial dos riscos e benefícios;
- (ii) Operações com retenção substancial dos riscos e benefícios;
- (iii) Operações sem transferência nem retenção substancial dos riscos e benefícios.

Nas operações da venda ou da transferência de ativos financeiros com transferência substancial dos riscos e benefícios, o ativo financeiro objeto de venda ou de transferência deve ser baixado do título contábil utilizado para registro da operação original, devendo o resultado positivo ou negativo apurado na negociação apropriado ao resultado do período de forma segregada.

#### i) Operações com cartão de crédito

Os valores a receber dos usuários de cartão de crédito pela utilização dos cartões para pagamento em estabelecimentos conveniados são contabilizados em "Títulos e créditos a receber", sem característica de operação de crédito. As operações de compras parceladas com juros e parcelamento da fatura são reclassificadas para operações de crédito.

#### j) Outros ativos circulantes e não circulantes

Estão demonstrados pelo valor do principal, atualizado com base no indexador contratado, quando for o caso, acrescido dos rendimentos e encargos decorridos.

#### k) Outros ativos - despesas antecipadas

São representadas pelas aplicações de recursos em pagamentos antecipados, cujos direitos de benefícios ou prestação de serviços ocorrerão em períodos futuros, sendo registradas no resultado de acordo com o princípio da competência.

Os custos incorridos relacionados com ativos correspondentes e que gerarão receitas em períodos subsequentes, são apropriados ao resultado de acordo com os prazos e montantes dos benefícios esperados e baixados diretamente no resultado quando os bens e direitos correspondentes já não fizerem parte dos ativos ou quando não são mais esperados benefícios futuros.

## Banco Agibank S.A.

Notas explicativas às demonstrações financeiras individuais e consolidadas--Continuação  
31 de dezembro de 2021  
(Em milhares de reais, exceto quando indicado)

### 3. Descrição das principais práticas contábeis--Continuação

l) Imobilizado de uso

Demonstrado ao custo de aquisição. A depreciação do imobilizado de uso é computada pelo método linear, com base nas taxas anuais definidas pela legislação fiscal, que levam em consideração a vida útil econômica dos bens.

m) Intangível

No ativo intangível estão registrados os valores relativos a licenças, desenvolvimento de software e o registro da marca, demonstrados ao custo de aquisição, líquidos da amortização linear por taxas que contemplam a sua vida útil econômica.

n) Investimentos

Os investimentos em empresas controladas são avaliados pelo método de equivalência patrimonial nas demonstrações financeiras individuais. O ágio fundamentado na expectativa de resultados futuros é amortizado em consonância com os prazos das projeções que o justificaram.

o) Redução ao valor recuperável de ativo

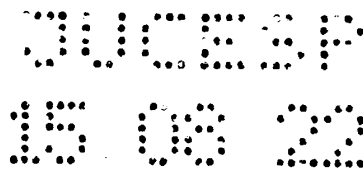
O Banco e empresas controladas revisam anualmente se há alguma indicação de perda no valor recuperável dos ativos (*impairment*). Eventuais perdas, quando identificadas, são reconhecidas no resultado do período.

p) Depósitos a prazo, captações no mercado, recursos de aceites e emissão de títulos

São demonstrados pelos valores das exigibilidades e consideram os encargos exigíveis até a data do balanço, reconhecidos em base "pro-rata die".

q) Outros passivos circulantes e não circulantes

São demonstrados por valores conhecidos ou calculáveis, incluindo, quando aplicável, os encargos e as variações monetárias ou cambiais incorridos.



## Banco Agibank S.A.

Notas explicativas às demonstrações financeiras individuais e consolidadas--Continuação  
31 de dezembro de 2021  
(Em milhares de reais, exceto quando indicado)

### 3. Descrição das principais práticas contábeis--Continuação

#### r) Ativos e passivos contingentes e obrigações legais

As práticas contábeis para registro, mensuração e divulgação de ativos e passivos contingentes estão consubstanciadas na Resolução nº 3.823/09, do BACEN:

*Ativos contingentes* - não são reconhecidos nas demonstrações financeiras, exceto quando da existência de evidências que propiciem a garantia de sua realização, sobre os quais não cabem mais recursos;

*Passivos contingentes* - classificados como perdas possíveis pelos assessores jurídicos são apenas divulgados em notas explicativas, enquanto aqueles classificados como perda remota não requerem provisão e divulgação; e


*Provisões para passivos fiscais, cíveis e trabalhistas* - são reconhecidas nas demonstrações financeiras quando, baseado na opinião de assessores jurídicos e da Administração, for considerado provável o risco de perda de uma ação judicial ou administrativa, com uma provável saída de recursos para a liquidação das obrigações e quando os montantes envolvidos forem mensuráveis com suficiente segurança.

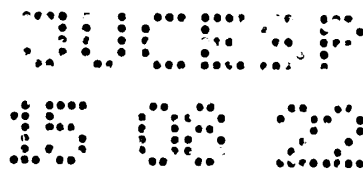
#### s) Imposto de renda e contribuição social

A provisão para imposto de renda - IRPJ é constituída à alíquota de 15% sobre o lucro real, acrescida do adicional de 10% sobre o lucro real excedente a R\$ 240 no ano (R\$ 120 no semestre). A provisão para a contribuição social - CSLL é constituída à alíquota de 20% sobre o lucro real para o Banco, de 15% na controlada Financeira e de 9% para as demais empresas subsidiárias. Para o período de 01 de julho de 2021 até 31 de dezembro de 2021, a alíquota da CSLL foi majorada em 5% para o Banco e a Financeira, sendo 25% e 20% respectivamente.

Os impostos diferidos decorrentes de diferenças temporárias e prejuízo fiscal e base negativa da contribuição social foram constituídos com base nas alíquotas supracitadas e estão em conformidade com a Resolução CMN nº 3.059/02 e alterações introduzidas pela Resolução CMN nº 3.355/06, e serão realizados, para as diferenças temporárias, quando da utilização e/ou reversão das respectivas provisões sobre as quais foram constituídos e, para o prejuízo fiscal e base negativa de CSLL, de acordo com a geração de lucros tributáveis.

Os créditos tributários de imposto de renda e contribuição social sobre o lucro, calculados sobre adições temporárias, prejuízo fiscal e base de cálculo negativa da contribuição social são registrados no grupo "Créditos tributários" no ativo ou "Obrigações fiscais correntes e diferidas" no passivo, de acordo com o prazo estimado de realização.





## Banco Agibank S.A.

Notas explicativas às demonstrações financeiras individuais e consolidadas--Continuação  
31 de dezembro de 2021  
(Em milhares de reais, exceto quando indicado)

### 3. Descrição das principais práticas contábeis--Continuação

#### t) Apuração de resultados

O resultado é apurado de acordo com o regime de competência, que estabelece que as receitas e despesas devem ser incluídas na apuração dos resultados dos períodos em que ocorrem, independente de recebimento ou pagamento.

#### u) Lucro ou prejuízo por ação

O lucro ou prejuízo por ação é calculado com base nas quantidades de ações do capital social integralizado nas datas das demonstrações financeiras, excluídas as ações mantidas em tesouraria.

#### v) Resultados não recorrentes

Resultados não recorrentes correspondem aos impactos econômicos de eventos que não estejam relacionados com as atividades usuais da instituição ou que não haja previsão que ocorram no futuro.

No exercício findo em 31 de dezembro de 2021 foram identificados eventos não recorrentes no Banco e no Consolidado conforme descrito na nota 28.

### 4. Caixa e equivalentes de caixa

	Banco		Consolidado	
	31/12/2021	31/12/2020	31/12/2021	31/12/2020
Disponibilidades	<b>194.792</b>	119.970	<b>196.772</b>	120.614
Disponibilidades em moeda estrangeira	<b>314</b>	500	<b>314</b>	518
	<b>195.106</b>	120.470	<b>197.086</b>	121.132
Aplicações interfinanceiras de liquidez				
Letras Financeiras do Tesouro	-	323.996	-	323.996
Notas do Tesouro Nacional	<b>141.000</b>	-	<b>141.000</b>	-
Aplicações em depósitos interfinanceiros	<b>18.642</b>	92.610	-	-
	<b>159.642</b>	416.606	<b>141.000</b>	323.996
Total	<b>354.748</b>	537.076	<b>338.086</b>	445.128

Em 31 de dezembro de 2021, do total do saldo de disponibilidades no Banco e no Consolidado, R\$ 193.773 (R\$ 119.792 em 31 de dezembro de 2020) estava composto por numerário disponível em terminais de auto atendimento - ATMs.



JUCESP  
15 de 20


## Banco Agibank S.A.

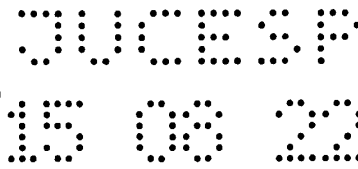
Notas explicativas às demonstrações financeiras individuais e consolidadas--Continuação  
31 de dezembro de 2021  
(Em milhares de reais, exceto quando indicado)

### 6. Títulos e valores mobiliários e instrumentos financeiros derivativos

#### a) Composição da carteira

	Banco		Consolidado	
	31/12/2021	31/12/2020	31/12/2021	31/12/2020
<b>Carteira própria</b>				
<b>Títulos para negociação</b>				
Cotas de fundos de investimento	-	-	37.976	84.887
Títulos de capitalização	-	-	-	-
Letras Financeiras do Tesouro - LFT	319.166	-	319.166	-
Letras do Tesouro Nacional - LTN	-	336.743	-	336.743
Notas do Tesouro Nacional - NTN	88.257	-	88.257	-
Letras Financeiras	16.995	31.487	20.131	49.695
<b>Títulos disponíveis para venda</b>				
Letras Financeiras	-	-	3.708	-
Letras Financeiras do Tesouro - LFT	76.279	81.086	76.279	81.086
Letras do Tesouro Nacional - LTN	-	60.465	-	60.465
<b>Títulos mantidos até o vencimento</b>				
Notas do Tesouro Nacional - NTN	41.599	-	41.599	-
Títulos de capitalização	-	-	5.075	4.106
<b>Vinculados a compromissos de recompra</b>				
<b>Títulos para negociação</b>				
Notas do Tesouro Nacional - NTN	27.940	-	27.940	-
<b>Títulos disponíveis para venda</b>				
Letras do Tesouro Nacional - LFT	-	2.502	-	2.502
<b>Títulos mantidos até o vencimento</b>				
Notas do Tesouro Nacional - NTN	174.242	-	174.242	-
<b>Vinculados ao Banco Central</b>				
<b>Títulos para negociação</b>				
Letras do Tesouro Nacional - LFT (a)	95.835	201.491	95.835	201.491
<b>Títulos disponíveis para venda</b>				
Letras do Tesouro Nacional - LFT	-	-	-	3.014
<b>Vinculados à prestação de garantia</b>				
<b>Títulos disponíveis para venda</b>				
Letras Financeiras do Tesouro - LFT (b)	105.507	110.199	105.507	110.734
<b>Títulos mantidos até o vencimento</b>				
Letras Financeiras do Tesouro - LFT (b)	73.605	38.707	73.605	38.707
<b>Total</b>	<b>1.019.425</b>	<b>862.680</b>	<b>1.069.320</b>	<b>973.430</b>
Circulante	621.548	569.721	663.925	673.406
Não circulante	397.877	292.959	405.395	300.024





## Banco Agibank S.A.

Notas explicativas às demonstrações financeiras individuais e consolidadas--Continuação  
31 de dezembro de 2021  
(Em milhares de reais, exceto quando indicado)

### 6. Títulos e valores mobiliários e instrumentos financeiros derivativos-- Continuação


#### a) Composição da carteira--Continuação

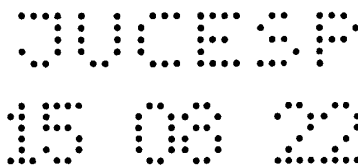
- (a) Do total das Letras Financeiras do Tesouro - LFT, R\$ 95.835 refere-se a valores bloqueados em garantia ao aumento de capital (nota 17).
- (b) Do total das Letras Financeiras do Tesouro - LFT, R\$ 117.336 referem-se à garantia de operações realizadas na B3 S.A. - Brasil, Bolsa, Balcão (R\$ 14.803 no Banco e R\$ 15.338 no Consolidado em 31 de dezembro de 2020), R\$ 51.617 à garantia da operação com credenciadora de cartão de crédito (49.412 em 31 de dezembro de 2020), R\$ 0 à garantia com operações de seguro (R\$ 10.202 em 31 de dezembro de 2020) e R\$ 10.159 à garantia de contratos de prestação de serviços (R\$ 74.489 em 31 de dezembro de 2020).

Os títulos e valores mobiliários classificados como "Títulos para negociação" e "Títulos disponíveis para venda" são registrados pelo valor de mercado, com base em preços e taxas divulgados pela ANBIMA - Associação Brasileira das Entidades dos Mercados Financeiro e de Capitais, pelos administradores dos fundos de investimentos e pela B3 S.A.- Brasil, Bolsa, Balcão, refletindo a precificação atribuída pelos operadores que levam em conta a demanda e a oferta do papel.

Os títulos e valores mobiliários classificados como "Títulos mantidos até o vencimento" são registrados pelo custo histórico amortizado, acrescido dos rendimentos auferidos até a data do balanço. A administração do Banco declara que tem a capacidade financeira e a intenção de manter até as datas de vencimento os títulos classificados nesta categoria.

No exercício findo em 31 de dezembro de 2021, não foram efetuadas reclassificações entre as categorias dos títulos e valores mobiliários, como também não ocorreram alienações de títulos classificados na categoria "Títulos mantidos até o vencimento".





## Banco Agibank S.A.

Notas explicativas às demonstrações financeiras individuais e consolidadas--Continuação  
31 de dezembro de 2021  
(Em milhares de reais, exceto quando indicado)

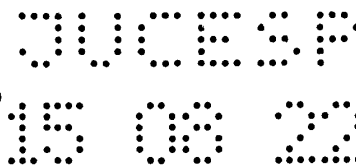
### 6. Títulos e valores mobiliários e instrumentos financeiros derivativos-- Continuação

#### b) Classificação de títulos e valores mobiliários

	Banco				Consolidado			
	31/12/2021		31/12/2020		31/12/2021		31/12/2020	
	Custo atualizado	Valor de mercado	Custo atualizado	Valor de mercado	Custo atualizado	Valor de mercado	Custo atualizado	Valor de mercado
<b>Mantidos para negociação</b>								
Sem vencimento	-	-	-	-	37.976	37.976	84.887	84.887
A vencer em até 12 meses	153.809	153.556	510.841	510.806	153.809	153.556	526.050	526.017
A vencer acima de 12 meses	394.451	394.637	59.231	58.915	397.583	397.773	62.226	61.912
Subtotal	548.260	548.193	570.072	569.721	589.368	589.305	673.163	672.816
<b>Disponível para a venda</b>								
A vencer em até 12 meses	34.209	34.203	-	-	34.209	34.203	-	-
A vencer acima de 12 meses	147.841	147.583	255.426	254.252	151.565	151.291	258.994	257.801
Subtotal	182.050	181.786	255.426	254.252	185.774	185.494	258.994	257.801
<b>Mantidos até o vencimento</b>								
A vencer em até 12 meses	39.152	38.666	-	-	39.857	39.371	590	590
A vencer acima de 12 meses	250.294	248.971	38.707	38.473	254.664	253.341	42.223	41.989
Subtotal	289.446	287.637	38.707	38.473	294.521	292.712	42.813	42.579
<b>Total</b>	<b>1.019.756</b>	<b>1.017.616</b>	<b>864.205</b>	<b>862.446</b>	<b>1.069.663</b>	<b>1.067.511</b>	<b>974.970</b>	<b>973.196</b>

#### c) Instrumentos financeiros derivativos - Hedge

Em 31 de dezembro de 2021, o Banco possuía contratos de operação de hedge de fluxo de caixa, cujo objeto de proteção correspondia a captações pós-fixadas, indexadas ao CDI, excluindo seus spreads de crédito, sendo que os instrumentos de hedge correspondiam a contratos de DI futuro, negociados na B3 S.A. - Brasil, Bolsa, Balcão; também possuía contratos de swap para proteção das captações pós-fixadas indexadas à inflação (IPCA).



## Banco Agibank S.A.

Notas explicativas às demonstrações financeiras individuais e consolidadas--Continuação  
31 de dezembro de 2021  
(Em milhares de reais, exceto quando indicado)

### 6. Títulos e valores mobiliários e instrumentos financeiros derivativos-- Continuação

#### c) Instrumentos financeiros derivativos - Hedge--Continuação

##### i) *Política de utilização*


O Banco contrata operações de *hedge* para eliminar ou reduzir riscos associados à variação de preços de algumas variáveis cujas oscilações, eventualmente, possam causar forte impacto no valor da empresa. A política de utilização dessas operações define o processo de hedge do risco de fluxo de caixa e da variação das taxas de juros, e também da inflação, visando garantir a liquidez adequada, observando as regras dispostas no Normativo de Gerenciamento do Risco de Mercado e IRRBB e em atendimento à regulamentação vigente de exposição ao risco. Todas as operações de *hedge* são avaliadas e aprovadas pela diretoria competente, ou mesmo em comitê responsável (ALCO).

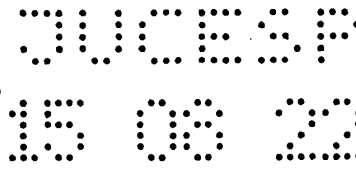
##### ii) *Objetivos e estratégias de gerenciamento de riscos:*

O gerenciamento de risco de mercado é realizado pela aplicação dos procedimentos padronizados e instituídos em políticas corporativas, tais como: VaR, Sensibilidade, Risco de Liquidez e Cenários de stress. A alocação dos recursos disponíveis do Banco e empresas controladas é feita sempre visando mitigar a exposição ao risco de mercado e à possibilidade de ocorrência de perdas resultantes da flutuação nos valores de mercado das posições detidas por uma instituição financeira, bem como das suas margens financeiras, incluindo os riscos das operações sujeitas à variação cambial, das taxas de juros, dos índices, dos preços de ações e dos preços de mercadorias.

##### iii) *Crerios de avaliação e mensuração, métodos e premissas utilizados na apuração do valor de mercado*

O valor de mercado dos instrumentos financeiros derivativos é apurado com base em taxas referenciais de mercado divulgadas principalmente pela B3 S.A. - Brasil, Bolsa, Balcão. As premissas utilizadas para cálculo do valor de mercado dos objetos de hedge são também as taxas referenciais dos derivativos utilizados como instrumento de hedge, divulgadas pela B3.





## Banco Agibank S.A.

Notas explicativas às demonstrações financeiras individuais e consolidadas--Continuação  
31 de dezembro de 2021  
(Em milhares de reais, exceto quando indicado)

### 6. Títulos e valores mobiliários e instrumentos financeiros derivativos-- Continuação

#### c) Instrumentos financeiros derivativos - Hedge--Continuação

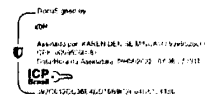
- iv) *Valores agrupados por ativo, indexador de referência, contraparte, local de negociação (bolsa ou balcão) e faixas de vencimento, destacados os valores de referência, de custo, de mercado e em risco da carteira e principais transações e compromissos futuros objeto de "hedge" de fluxo de caixa, destacados os prazos para o previsto reflexo financeiro*

#### Hedge de Taxa de Juros

Instrumento de Hedge	Vencimento	Valor de referência	Valor de custo	Valor de mercado	Ajuste a valor de mercado	Valor justo
<b>Contratos DI Futuro</b>						
<b>Ativo</b>						
DI1F22	Jan/22	10.000	9.266	9.993	10	140
DI1J22	Abr/22	10.000	9.154	9.755	136	(13.797)
DI1N22	Jul/22	53.000	49.408	50.253	1.609	29
DI1V22	Out/22	13.500	12.408	12.418	451	(1.467)
DI1F23	Jan/23	349.500	314.504	312.487	16.241	(10.459)
DI1N23	Jul/23	229.500	198.008	194.958	12.440	(406)
<b>Total</b>		<b>665.500</b>	<b>592.748</b>	<b>589.864</b>	<b>30.887</b>	<b>(25.960)</b>

Objeto de Hedge	Vencimento	Valor de referência	Valor de custo	Valor de mercado	Ajuste a valor de mercado	Valor justo
<b>CDBs pós-fixados/CDI</b>						
<b>Ativo</b>						
CDB/DPGE/LF	Jan/22	9.859	9.130	9.844	9	(141)
CDB/DPGE/LF	Abr/22	9.854	9.017	9.605	139	(25)
CDB/DPGE/LF	Ago/22	31.824	29.408	29.726	1.242	1.085
CDB/DPGE/LF	Set/22	25.017	22.999	23.166	1.083	931
CDB/DPGE/LF	Out/22	16.059	14.677	14.723	770	654
CDB/DPGE/LF	Nov/22	12.594	11.434	11.420	666	560
CDB/DPGE/LF	Dez/22	167.987	151.668	150.765	7.848	6.778
CDB/DPGE/LF	Jan/23	51.419	45.794	45.825	2.500	1.921
CDB/DPGE/LF	Fev/23	17.067	15.414	15.049	1.213	1.131
CDB/DPGE/LF	Mar/23	10.018	9.009	8.773	743	687
CDB/DPGE/LF	Abr/23	51.020	44.933	44.226	2.921	2.525
CDB/DPGE/LF	Mai/23	259.825	226.655	224.009	12.909	10.795
CDB/DPGE/LF	Jun/23	3.154	2.725	2.695	156	128
<b>Total</b>		<b>665.697</b>	<b>592.863</b>	<b>589.826</b>	<b>32.199</b>	<b>27.029</b>

Efetividade acumulada: 95,9%.





## Banco Agibank S.A.

Notas explicativas às demonstrações financeiras individuais e consolidadas--Continuação  
31 de dezembro de 2021  
(Em milhares de reais, exceto quando indicado)


### 6. Títulos e valores mobiliários e instrumentos financeiros derivativos-- Continuação

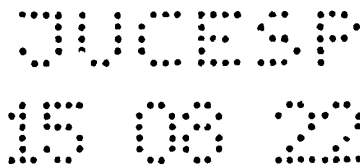
#### c) Instrumentos financeiros derivativos - Hedge--Continuação

- iv) *Valores agrupados por ativo, indexador de referência, contraparte, local de negociação (bolsa ou balcão) e faixas de vencimento, destacados os valores de referência, de custo, de mercado e em risco da carteira e principais transações e compromissos futuros objeto de "hedge" de fluxo de caixa, destacados os prazos para o previsto reflexo financeiro--Continuação*

#### Hedge de inflação IPCA

Instrumento de Hedge	Vencimento	Valor de referência	Valor de custo	Valor de mercado	Ajuste a valor de mercado	Valor justo
<i>Swap</i>						
<b>Ativo</b>						
<i>Swap</i>	Abr/22	40.422	37.754	39.273	86	779
<i>Swap</i>	Ago/22	11.272	10.265	10.499	(46)	165
<i>Swap</i>	Ago/23	111.195	90.027	93.236	(933)	1.058
<i>Swap</i>	Jul/24	241.698	178.679	186.786	(3.239)	712
<i>Swap</i>	Ago/25	547.963	339.898	381.107	(9.553)	(2.133)
<i>Swap</i>	Ago/26	204.402	111.701	128.435	(3.939)	(1.535)
<i>Swap</i>	Ago/27	241.961	114.636	137.161	(5.398)	(2.971)
<i>Swap</i>	Ago/24	30.073	22.852	23.128	(92)	(6)
<i>Swap</i>	Abr/25	10.540	7.465	7.605	(105)	(78)
<i>Swap</i>	Mai/25	7.548	5.306	5.409	(53)	(34)
<i>Swap</i>	Jul/25	151.662	104.481	106.711	(481)	(92)
<i>Swap</i>	Set/25	2.695	1.822	1.862	(103)	(98)
<i>Swap</i>	Out/25	7.839	5.261	5.379	(200)	(183)
<i>Swap</i>	Jan/25	115	91	85	(1)	(1)
<i>Swap</i>	Fev/25	156	122	114	(2)	(2)
<i>Swap</i>	Jun/25	328	234	233	(4)	(4)
<i>Swap</i>	Set/25	1.095	784	759	(14)	(14)
<i>Swap</i>	Nov/25	1.189	812	810	(15)	(15)
<i>Swap</i>	Dez/25	449	324	303	(6)	(6)
<i>Swap</i>	Jan/26	496	352	331	(7)	(6)
<i>Swap</i>	Fev/26	71	50	47	(1)	(1)
<b>Total</b>		<b>1.613.169</b>	<b>1.032.916</b>	<b>1.129.273</b>	<b>(24.106)</b>	<b>(4.465)</b>





## Banco Agibank S.A.

Notas explicativas às demonstrações financeiras individuais e consolidadas--Continuação  
31 de dezembro de 2021  
(Em milhares de reais, exceto quando indicado)

### 6. Títulos e valores mobiliários e instrumentos financeiros derivativos-- Continuação

#### c) Instrumentos financeiros derivativos - Hedge--Continuação

- iv) *Valores agrupados por ativo, indexador de referência, contraparte, local de negociação (bolsa ou balcão) e faixas de vencimento, destacados os valores de referência, de custo, de mercado e em risco da carteira e principais transações e compromissos futuros objeto de "hedge" de fluxo de caixa, destacados os prazos para o previsto reflexo financeiro--Continuação*


#### Hedge de inflação IPCA--Continuação

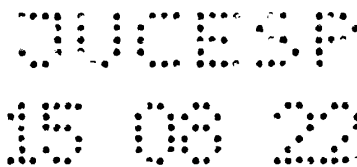
Objeto de Hedge	Vencimento	Valor de referência	Valor de custo	Valor de mercado	Ajuste a valor de mercado	Valor justo
<i>CDB/DPGE/LF pós-fixados - IPCA</i>						
<b>Ativo</b>						
CDB/DPGE/LF	Abr/22	40.422	37.754	39.109	86	779
CDB/DPGE/LF	Ago/22	11.272	10.265	10.579	(46)	165
CDB/DPGE/LF	Ago/23	111.195	90.027	93.095	(933)	1.058
CDB/DPGE/LF	Jul/24	241.698	178.679	184.680	(3.238)	713
CDB/DPGE/LF	Ago/25	547.963	339.898	352.903	(9.541)	(2.121)
CDB/DPGE/LF	Ago/26	204.402	111.701	116.017	(3.933)	(1.529)
CDB/DPGE/LF	Ago/27	241.961	114.636	119.191	(5.395)	(2.968)
CDB/DPGE/LF	Ago/24	30.044	22.852	22.995	(94)	(8)
CDB/DPGE/LF	Abr/25	10.545	7.465	7.512	(103)	(77)
CDB/DPGE/LF	Mai/25	7.542	5.306	5.339	(52)	(33)
CDB/DPGE/LF	Jul/25	151.759	104.481	105.132	(491)	(102)
CDB/DPGE/LF	Set/25	2.697	1.822	1.833	(104)	(98)
CDB/DPGE/LF	Out/25	7.841	5.261	5.294	(201)	(184)
CDB/DPGE/LF	Jan/25	115	91	91	(1)	(1)
CDB/DPGE/LF	Fev/25	156	122	122	(2)	(2)
CDB/DPGE/LF	Jun/25	327	234	234	(4)	(4)
CDB/DPGE/LF	Set/25	1.095	784	785	(14)	(14)
CDB/DPGE/LF	Nov/25	1.186	812	813	(15)	(15)
CDB/DPGE/LF	Dez/25	448	324	324	(6)	(6)
CDB/DPGE/LF	Jan/26	497	352	352	(7)	(7)
CDB/DPGE/LF	Fev/26	71	50	50	(1)	(1)
<b>Total</b>		<b>1.613.236</b>	<b>1.032.916</b>	<b>1.066.450</b>	<b>(24.095)</b>	<b>(4.455)</b>

Efetividade acumulada: 100,2%.

Valor de referência: Notional ou valor no vencimento calculado na data em que foi feito o *hedge*.

Valor de custo: Valor atualizado dos CDBs na data em que foi feito o *hedge* ou valor de mercado do derivativo na data em que foi feito o *hedge*.





## Banco Agibank S.A.

Notas explicativas às demonstrações financeiras individuais e consolidadas--Continuação  
31 de dezembro de 2021  
(Em milhares de reais, exceto quando indicado)

### 6. Títulos e valores mobiliários e instrumentos financeiros derivativos-- Continuação

#### c) Instrumentos financeiros derivativos - Hedge--Continuação

- iv) *Valores agrupados por ativo, indexador de referência, contraparte, local de negociação (bolsa ou balcão) e faixas de vencimento, destacados os valores de referência, de custo, de mercado e em risco da carteira e principais transações e compromissos futuros objeto de "hedge" de fluxo de caixa, destacados os prazos para o previsto reflexo financeiro--Continuação*

#### Hedge de inflação IPCA--Continuação

Valor de mercado: Valor dos CDBs calculado a partir da variação do DI futuro até a data de referência das demonstrações financeiras. Preço unitário de ajuste do derivativo divulgado pela B3 na data da demonstração financeira, multiplicado pela quantidade de contratos.

- v) *Valor e tipo de margens dadas em garantia:*

LFT dadas em garantia à B3: R\$ 14.586


Margem utilizada: R\$ 11.697 (incluindo outros derivativos trading).

LFT dadas em garantia para swaps: R\$ 102.750

### 7. Operações de crédito e títulos de créditos a receber

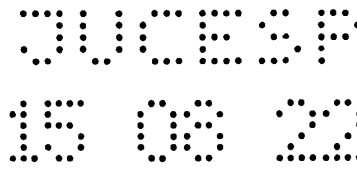
#### a) Composição das operações de crédito e títulos de créditos a receber

	Banco		Consolidado	
	31/12/2021	31/12/2020	31/12/2021	31/12/2020
Empréstimos crédito pessoal	1.716.594	1.063.295	1.716.594	1.063.309
Empréstimos crédito pessoal consignado	4.488.755	920.347	4.488.755	920.347
Adiantamentos a depositantes	299	1.223	299	1.223
Empréstimos cheque especial	2.040	2.929	2.040	2.929
Empréstimos cartão de crédito	25.596	27.871	25.596	27.871
Empréstimos cartão de crédito consignado	240.424	194.712	240.424	194.712
Provisões para perdas esperadas associadas ao risco de crédito	(228.368)	(187.443)	(228.368)	(187.457)
Total operações de crédito	6.245.340	2.022.934	6.245.340	2.022.934
Operações com característica de concessão de crédito	54.448	37.670	54.448	37.670
Provisões para perdas esperadas associadas ao risco de crédito	(507)	(961)	(507)	(961)
Total títulos de créditos a receber	53.941	36.709	53.941	36.709
Total operações de crédito e títulos de créditos a receber	6.299.281	2.059.643	6.299.281	2.059.643
Circulante	2.783.821	1.331.232	2.783.821	1.331.232
Não circulante	3.515.460	728.411	3.515.460	728.411









## Banco Agibank S.A.

Notas explicativas às demonstrações financeiras individuais e consolidadas--Continuação  
31 de dezembro de 2021  
(Em milhares de reais, exceto quando indicado)

### 7. Operações de crédito e títulos de créditos a receber--Continuação

e) Movimentação da provisão para perdas esperadas associadas ao risco de crédito--Continuação


No Banco e no Consolidado as operações de crédito renegociadas e refinanciadas no exercício findo em 31 de dezembro de 2021 totalizaram R\$ 5.679.909 (R\$ 2.005.451 em 31 de dezembro de 2020). Essas operações são decorrentes de operações da carteira ativa e foram registradas mantendo a mesma classificação de risco e provisão para perdas existente anteriormente à renegociação, havendo mudança na classificação somente após o pagamento significativo da dívida renegociada. O aumento verificado no exercício findo em 31 de dezembro de 2021 em relação a 2020 deve-se ao incremento na carteira de operações de crédito, principalmente das operações de crédito consignado portadas de outras instituições financeiras.

f) Cessões de crédito

Em 29 de junho de 2020 e 18 de dezembro de 2020, créditos vencidos e baixados para prejuízo foram cedidos sem coobrigação, ou seja, com transferência substancial dos riscos e benefícios, oriundos de suas operações de empréstimos, para o Fundo de Investimento em Direitos Creditórios Não Padronizados NPL II, administrado pela CM Capital Markets DTVM LTDA e gerido pela CM Capital Markets Asset Management LTDA, partes não relacionadas.

Em 29 de junho de 2020, os saldos contábeis dos créditos cedidos em carteira ativa no Banco, integralmente provisionados, totalizavam R\$ 143.314, gerando uma despesa líquida na venda de ativos financeiros de R\$ 134.429 e uma reversão de provisão para perdas esperadas associadas ao risco de crédito de R\$ 143.314. Os saldos dos créditos cedidos integralmente baixados para prejuízo totalizavam R\$ 347.388, gerando uma receita na venda de ativos financeiros de R\$ 21.538. No Consolidado, os saldos contábeis dos créditos cedidos em carteira ativa, integralmente provisionados, totalizavam R\$ 143.613, gerando uma despesa líquida na venda de ativos financeiros de R\$ 134.429, uma reversão de provisão para perdas esperadas associadas ao risco de crédito de R\$ 143.613 e uma receita na venda de ativos financeiros de R\$ 2.332. Os saldos dos créditos cedidos integralmente baixados para prejuízo totalizavam R\$ 347.388, gerando uma receita na venda de ativos financeiros de R\$ 21.538.

Em 18 de dezembro de 2020, os saldos contábeis dos créditos cedidos em carteira ativa no Banco e no Consolidado, integralmente provisionados, totalizavam R\$ 50.811, gerando uma despesa líquida na venda de ativos financeiros de R\$ 47.609 e uma reversão de provisão para perdas esperadas associadas ao risco de crédito de R\$ 50.811. Os saldos dos créditos cedidos integralmente baixados para prejuízo totalizavam R\$ 52.612, gerando uma receita na venda de ativos financeiros de R\$ 3.315.



JUCESP  
15 de 20

## Banco Agibank S.A.

Notas explicativas às demonstrações financeiras individuais e consolidadas--Continuação  
31 de dezembro de 2021  
(Em milhares de reais, exceto quando indicado)

### 7. Operações de crédito e títulos de créditos a receber--Continuação

#### f) Cessões de crédito--Continuação

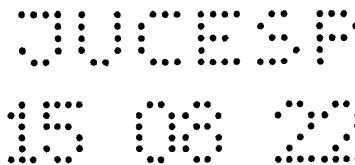
Em 16 de dezembro de 2021 o Banco efetuou cessão de créditos vencidos e baixados para prejuízo, sem coobrigação, ou seja, com transferência substancial dos riscos e benefícios, oriundos de suas operações de empréstimos, para a parte não relacionada B.Hoepers Companhia Securitizadora de Créditos Financeiros S.A.. Os saldos contábeis dos créditos cedidos em carteira ativa, integralmente provisionados, totalizavam R\$ 110.387, gerando uma despesa líquida na venda de ativos financeiros de R\$ 102.539 e uma reversão de provisão para perdas esperadas associadas ao risco de crédito de R\$ 110.387. Os saldos dos créditos cedidos integralmente baixados para prejuízo totalizavam R\$ 192.866, gerando uma receita na venda de ativos financeiros de R\$ 5.473.

#### g) Contratos em garantia

Conforme disposto na Circular BACEN nº 3.996/20 e Resolução BACEN nº 4.795/20, a Linha Temporária Especial de Liquidez para aquisição de Letra Financeira com Garantia (LTEL-LFG) (nota 12) é operacionalizada por meio de empréstimos contra cesta de garantias, constituída mediante a inscrição de gravame sobre ativos financeiros ou valores mobiliários registrados em entidade registradora ou depositados em depositário central. Em 31 de dezembro de 2021, o Banco possuía garantias para essas operações no montante de R\$ 492.702 junto à B3 S.A. - Brasil, Bolsa, Balcão.

### 8. Impostos a recuperar

	Banco		Consolidado	
	31/12/2021	31/12/2020	31/12/2021	31/12/2020
Cofins a recuperar	660	660	1.062	2.110
PIS a recuperar	107	107	203	484
IRPJ e CSLL a recuperar	16.992	-	23.066	9.001
IOF a recuperar	2.868	2.075	2.868	2.075
IRRF a compensar	-	-	1.139	2
ISSQN retido na fonte	216	-	929	695
Outros	204	6	1.202	19
<b>Total</b>	<b>21.047</b>	<b>2.848</b>	<b>30.469</b>	<b>14.386</b>



## Banco Agibank S.A.

Notas explicativas às demonstrações financeiras individuais e consolidadas--Continuação  
31 de dezembro de 2021  
(Em milhares de reais, exceto quando indicado)

### 9. Devedores diversos

	Banco		Consolidado	
	31/12/2021	31/12/2020	31/12/2021	31/12/2020
Dividendos a receber (a)	-	20.194	-	-
Valores a receber venda de ações (nota 25.d)	<b>6.125</b>	9.247	<b>6.125</b>	9.247
Valores a receber arrecadação	<b>11.517</b>	9.968	<b>18.446</b>	11.132
Cauções (b)	<b>3.315</b>	3.203	<b>19.055</b>	12.414
Valores a receber de terceiros	<b>4.099</b>	3.924	<b>4.099</b>	3.924
Adiantamentos diversos	<b>3.170</b>	679	<b>4.823</b>	1.960
Outros	<b>3.122</b>	1.093	<b>3.405</b>	1.721
Comissões a receber	-	-	<b>4.624</b>	3.529
Empréstimo grupos consórcio	-	-	<b>148</b>	222
Total	<b>31.348</b>	48.308	<b>60.725</b>	44.149
Circulante	<b>25.223</b>	39.061	<b>54.600</b>	34.902
Não circulante	<b>6.125</b>	9.247	<b>6.125</b>	9.247

(a) Valor correspondente a dividendos a receber das subsidiárias Soldi Promotora de Vendas Ltda. e Promil Promotora de Vendas Ltda., foram capitalizados pelo Banco Agibank S.A. nessas empresas em 31 de dezembro de 2021 (nota 11).


(b) Valor referente a cauções sobre contratos de aluguel do Banco Agibank S.A e dos pontos de atendimento das subsidiárias Soldi Promotora de Vendas Ltda. e Promil Promotora de Vendas Ltda..


### 10. Outros ativos - despesas antecipadas

	Banco		Consolidado	
	31/12/2021	31/12/2020	31/12/2021	31/12/2020
Comissões sobre captação (a)	<b>47.913</b>	8.730	<b>47.913</b>	8.730
Custos com operações de crédito portadas (b)	<b>68.259</b>	-	<b>68.260</b>	-
Garantias sobre equipamentos de informática	<b>2.813</b>	1.581	<b>3.223</b>	1.581
Outras	<b>3.370</b>	866	<b>7.086</b>	1.878
Total	<b>122.355</b>	11.177	<b>126.482</b>	12.189
Circulante	<b>33.186</b>	4.869	<b>35.692</b>	5.353
Não circulante	<b>89.169</b>	6.308	<b>90.790</b>	6.836

(a) Valor referente a comissões pagas a terceiros sobre operações de captação, sendo reconhecido no resultado do exercício no decorrer do prazo da operação principal.

(b) Valor referente a Ressarcimento de Custos Operacionais - RCO e tarifas da Câmara Interbancária de Pagamentos - CIP pago sobre operações de crédito portadas de outras instituições financeiras a partir de 01 de julho de 2021, sendo reconhecido no resultado do exercício no decorrer do prazo da operação principal.





## Banco Agibank S.A.

Notas explicativas às demonstrações financeiras individuais e consolidadas--Continuação  
31 de dezembro de 2021  
(Em milhares de reais, exceto quando indicado)

### 11. Investimentos em participações em coligadas e controladas

#### a) Composição e movimentação dos investimentos

	Financeira (i)	Consórcio (ii) (b)	Soldi (iii) (a)	Corretora (iv)	Telecontato (v)	Promil (vi) (a)	Hypeflame (vii)	31/12/2020
Patrimônio líquido	6.764	-	2.666	35.520	5.739	1.695	8.892	61.276
Resultado do período	(6.520)	1.081	(1.311)	22.450	378	759	936	17.773
Participação societária	100%	100%	99,51%	99,00%	99,40%	99,50%	99,96%	-
Valor do Investimento	6.764	-	2.653	35.165	5.705	1.686	8.889	60.862
Resultado de equivalência	(6.520)	1.081	(1.305)	22.226	376	755	936	17.549
Total do investimento	6.764	-	2.653	35.165	5.705	1.686	8.889	60.862

	Financeira (i)	Soldi (iii) (c)	Corretora (iv)	Telecontato (v)	Promil (vi) (d)	Hypeflame (vii)	31/12/2021
Patrimônio líquido	15.736	28.777	31.911	1.618	31.271	(437)	108.876
Resultado do período	8.972	14.080	38.390	(2.121)	21.413	(9.329)	71.405
Participação societária	100%	100,00%	99,00%	99,40%	100,00%	99,96%	-
Valor do Investimento	15.736	28.777	31.591	1.608	31.271	(437)	108.546
Resultado de equivalência	8.972	14.070	38.007	(2.108)	21.394	(9.326)	71.009
Total do investimento	15.736	28.777	31.591	1.608	31.271	(437)	108.546

(i) Agibank Financeira S.A. - Crédito, Financiamento e Investimento ("Financeira")

(ii) Agibank Administradora de Consórcios Ltda. ("Consórcio")

(iii) Soldi Promotora de Vendas Ltda. ("Soldi")

(iv) Agibank Corretora de Seguros Sociedade Simples Ltda. ("Corretora")

(v) Telecontato Call Center e Telemarketing Ltda. ("Telecontato")

(vi) Promil Promotora de Vendas Ltda. ("Promil")


(vii) Hypeflame Tecnologia e Big Data Ltda. ("Hypeflame")

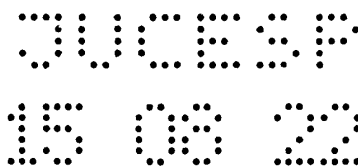
(a) Em 30 de setembro de 2020, o acionista da Nuova Holding S.A aprovou, em Assembleia Geral Extraordinária, a cisão parcial do patrimônio líquido para o Banco Agibank S.A. Como consequência da cisão, as empresas Soldi e Promil passaram a ser controladas pelo Banco Agibank S.A. Em atendimento à Circular BACEN nº 3.017 de 6 de dezembro de 2000, o acervo líquido incorporado contempla o ajuste *pro rata temporis* das operações ativas e passivas e o resultado das referidas empresas até o dia 30 de setembro de 2020. Sendo assim, o resultado do período apresentado, bem como o resultado de equivalência patrimonial, refere-se ao período de 01 de outubro a 31 de dezembro de 2020.

(b) Em 30 de setembro de 2020, a empresa Agibank Administradora de Consórcios Ltda. deixou de ser controlada direta pelo Banco Agibank S.A. e passou a ser controlada via Hypeflame Tecnologia e Big Data Ltda. (nota 1). Como resultado dessa operação, o Banco Agibank S.A. passou a deter 99,96% do capital social da Hypeflame Tecnologia e Big Data Ltda. O resultado do período da Consórcio apresentado, bem como o resultado de equivalência patrimonial, refere-se ao período de 01 de janeiro a 30 de setembro de 2020.

(c) Em 31 de dezembro de 2021, o Banco Agibank aumentou o capital da subsidiária Soldi Promotora de Vendas Ltda. no montante de R\$ 12.031, correspondente ao saldo de Dividendos a receber (nota 9).

(d) Em 31 de dezembro de 2021, o Banco Agibank aumentou o capital da subsidiária Promil Promotora de Vendas Ltda. no montante de R\$ 8.163, correspondente ao saldo de Dividendos a receber (nota 9).





## Banco Agibank S.A.

Notas explicativas às demonstrações financeiras individuais e consolidadas--Continuação  
31 de dezembro de 2021  
(Em milhares de reais, exceto quando indicado)


### 12. Imobilizado de uso e intangível

#### a) Composição do ativo imobilizado de uso e intangível

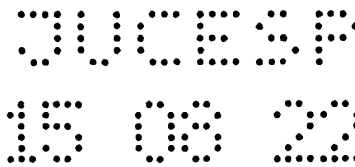
	Banco				Taxas anuais de depreciação/amortização %
	2021		2020		
	Custo	Depreciação/amortização acumulada	Líquido	Líquido	
Imobilizado de uso	49.248	(18.898)	30.350	11.739	
Instalações e benfeitorias	7.456	(688)	6.768	842	10 a 20
Móveis e utensílios	5.586	(979)	4.607	1.555	10
Máquinas e equipamentos	2.052	(1.867)	185	29	20
Equipamentos de informática e sistemas de processamento	30.162	(14.252)	15.910	8.509	20
Outros	3.992	(1.112)	2.880	804	10 a 20
Intangível	273.968	(91.824)	182.144	99.705	20 a 50
Intangível em curso	141.037	-	141.037	70.491	
Licenças de uso	78.264	(58.120)	20.144	16.091	
Desenvolvimento de software	54.496	(33.600)	20.896	13.056	
Outros	171	(104)	67	67	
Total - 2021	323.216	(110.722)	212.494		
Total - 2020	175.350	(63.906)		111.444	

	Consolidado				Taxas anuais de depreciação/amortização %
	2021		2020		
	Custo	Depreciação/amortização acumulada	Líquido	Líquido	
Imobilizado de uso	88.625	(34.379)	54.246	25.255	
Instalações e benfeitorias	12.613	(2.554)	10.059	2.708	10 a 20
Móveis e utensílios	19.826	(4.454)	15.372	7.678	10
Máquinas e equipamentos	2.342	(2.018)	324	103	20
Equipamentos de informática e sistemas de processamento	42.112	(22.105)	20.007	10.248	20
Climatização	7.730	(1.965)	5.765	3.661	10
Outros	4.002	(1.283)	2.719	857	20
Intangível	284.687	(98.553)	186.134	104.940	20 a 50
Intangível em curso	141.037	-	141.037	70.579	
Licenças de uso	88.854	(64.845)	24.009	17.122	
Desenvolvimento de software	54.497	(33.604)	20.893	13.053	
Outros	299	(104)	195	4.186	
Total - 2021	373.312	(132.932)	240.380		
Total - 2020	211.643	(81.448)		130.195	







## Banco Agibank S.A.

Notas explicativas às demonstrações financeiras individuais e consolidadas--Continuação  
31 de dezembro de 2021  
(Em milhares de reais, exceto quando indicado)

### 12. Imobilizado de uso e intangível--Continuação

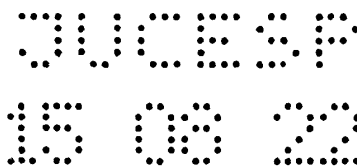
#### b) Movimentação do ativo imobilizado de uso e intangível--Continuação

O saldo de R\$ 141.037 de intangível em curso no Banco e no Consolidado (R\$ 70.491 e R\$ 70.579 em 31 de dezembro de 2020, respectivamente) refere-se a gastos com o desenvolvimento de projetos internos de tecnologia compostos, substancialmente, por licenças de uso e serviços de terceiros.

### 13. Depósitos e demais instrumentos financeiros

Apresentamos a seguir, os depósitos e captações por faixa de vencimento:

	Banco				
	31/12/2021			31/12/2020	
	Sem vencimento e até 3 meses	De 3 a 12 meses	Acima de 12 meses	Total	Total
<b>Depósitos e demais instrumentos financeiros</b>	<b>465.008</b>	<b>1.877.924</b>	<b>4.674.295</b>	<b>7.017.227</b>	<b>2.833.216</b>
<b>Depósitos</b>	<b>464.689</b>	<b>1.577.398</b>	<b>4.331.951</b>	<b>6.374.038</b>	<b>2.325.641</b>
Depósitos à vista	135.572	-	-	135.572	68.332
Depósitos a prazo	216.840	1.102.614	4.274.891	5.594.345	1.772.893
Depósitos interfinanceiros	112.277	474.784	57.060	644.121	484.416
<b>Obrigações por operações compromissadas</b>	<b>-</b>	<b>200.001</b>	<b>-</b>	<b>200.001</b>	<b>2.499</b>
Carteira própria	-	200.001	-	200.001	2.499
<b>Recursos de aceites e emissão de títulos</b>	<b>-</b>	<b>100.525</b>	<b>259.036</b>	<b>359.561</b>	<b>447.872</b>
Recursos de letras imobiliárias, hipotecárias, de crédito e similares	-	100.525	259.036	359.561	447.872
<b>Instrumentos financeiros derivativos</b>	<b>-</b>	<b>-</b>	<b>4.465</b>	<b>4.465</b>	<b>-</b>
<b>Outros passivos financeiros</b>	<b>319</b>	<b>-</b>	<b>78.843</b>	<b>79.162</b>	<b>57.204</b>
Negociação e intermediação de valores	319	-	-	319	-
Instrumentos de dívida elegíveis a capital	-	-	78.843	78.843	57.204



## Banco Agibank S.A.

Notas explicativas às demonstrações financeiras individuais e consolidadas--Continuação  
31 de dezembro de 2021  
(Em milhares de reais, exceto quando indicado)


### 13. Depósitos e demais instrumentos financeiros--Continuação

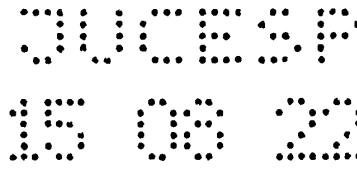
	Consolidado				31/12/2020
	31/12/2021			Total	
	Sem vencimento e até 3 meses	De 3 a 12 meses	Acima de 12 meses	Total	Total
<b>Depósitos e demais instrumentos financeiros</b>	<b>465.948</b>	<b>1.881.763</b>	<b>4.626.690</b>	<b>6.974.401</b>	<b>2.786.253</b>
<b>Depósitos</b>	<b>464.629</b>	<b>1.577.398</b>	<b>4.281.024</b>	<b>6.323.051</b>	<b>2.269.353</b>
Depósitos à vista	135.512	-	-	135.512	68.318
Depósitos a prazo	216.840	1.102.614	4.241.360	5.560.814	1.722.502
Depósitos interfinanceiros	112.277	474.784	39.664	626.725	478.533
<b>Obrigações por operações compromissadas</b>	<b>-</b>	<b>200.001</b>	<b>-</b>	<b>200.001</b>	<b>2.499</b>
Carteira própria	-	200.001	-	200.001	2.499
<b>Recursos de aceites e emissão de títulos</b>	<b>-</b>	<b>100.525</b>	<b>259.036</b>	<b>359.561</b>	<b>447.872</b>
Recursos de letras imobiliárias, hipotecárias, de crédito e similares	-	100.525	259.036	359.561	447.872
<b>Obrigações por empréstimos</b>	<b>1.000</b>	<b>2.672</b>	<b>-</b>	<b>3.672</b>	<b>6.002</b>
<b>Instrumentos financeiros derivativos</b>	<b>-</b>	<b>-</b>	<b>4.465</b>	<b>4.465</b>	<b>-</b>
<b>Outros passivos financeiros</b>	<b>319</b>	<b>1.167</b>	<b>82.165</b>	<b>83.651</b>	<b>60.527</b>
Negociação e intermediação de valores	319	-	-	319	-
Obrigações por recursos de consorciados-grupos encerrados	-	1.167	-	1.167	696
Recursos pendentes de recebimento-cobrança judicial	-	-	3.322	3.322	2.627
Instrumentos de dívida elegíveis a capital	-	-	78.843	78.843	57.204

O saldo de depósitos a prazo é composto, principalmente, por Certificados de Depósitos Bancários (CDB) e Depósito a Prazo com Garantia Especial do FGC (DPGE) nos quais: (i) 32% da carteira é indexada ao Depósito Interfinanceiro (DI), com taxas variando de 94% a 175% do DI; (ii) 37% da carteira é indexada à taxa de juros pré-fixada, variando de 3,07% a 13,35% ao ano; e (iii) 29% da carteira é indexada à taxa IPC-A, variando de 0,30% a 7,15% ao ano; e (iv) 2% da carteira é indexado à taxa Selic.

A carteira de depósito interfinanceiro é composta por Certificado de Depósito Interfinanceiro (CDI), indexada a 100% do Depósito Interfinanceiro (DI) e a (CDI) + pré.

Os recursos de letras imobiliárias, hipotecárias, de crédito e similares referem-se à letra financeira (LF) onde: (i) 63% da carteira é indexada ao Depósito Interfinanceiro (DI), (ii) 15% da carteira é indexada à taxa de juros pré-fixada e (iii) 22% da carteira é indexada à SELIC.





## Banco Agibank S.A.

Notas explicativas às demonstrações financeiras individuais e consolidadas--Continuação  
31 de dezembro de 2021  
(Em milhares de reais, exceto quando indicado)

### 13. Depósitos e demais instrumentos financeiros--Continuação

O saldo da Linha Temporária Especial de Liquidez - Letra Financeira Garantida (LTEL-LFG) é indexado a 0,75% ao ano de acréscimo à taxa Selic. As Letras Financeiras Públicas (LFP) são indexadas ao Depósito Interfinanceiro (DI), com taxa de CDI+1,70% a CDI+ 2,70%.

Os instrumentos de dívida elegíveis a capital referem-se à Letra Financeira Subordinada (LFS) com remuneração pré-fixada de 10,5% e 11,69% ao ano, e CDI+4%, sendo o último vencimento em 16 de novembro de 2027.


### 14. Obrigações fiscais correntes

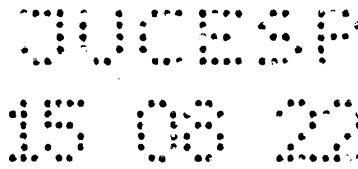
	Banco		Consolidado	
	31/12/2021	31/12/2020	31/12/2021	31/12/2020
Provisão para IRPJ e CSLL	-	9.123	1.672	10.346
Impostos e contribuições sobre serviços	3.294	1.598	8.864	5.322
Impostos e contribuições sobre salários	2.366	1.606	15.663	11.317
PIS a recolher	958	396	1.334	508
COFINS a recolher	7.411	3.122	9.145	3.738
Outros	22	1.516	400	1.670
<b>Total</b>	<b>14.051</b>	<b>17.361</b>	<b>37.078</b>	<b>32.901</b>

### 15. Outros passivos - diversas

	Banco		Consolidado	
	31/12/2021	31/12/2020	31/12/2021	31/12/2020
Valores a pagar a sociedades ligadas (a)	55.432	37.377	1.886	3
Estabelecimento de cartão de crédito (b)	50.664	33.722	50.664	33.722
Provisões para pagamentos a efetuar	39.280	16.096	43.436	17.079
Obrigações por convênios oficiais (e)	45.570	6.179	45.570	6.179
Fornecedores a pagar	22.559	11.954	30.693	17.443
Obrigações com pessoal	5.708	6.127	34.342	27.230
Fornecedores de seguros	5.817	3.438	6.541	4.943
Obrigações por aquisição do Banco Gerador (d)	3.619	3.782	3.619	3.782
Devoluções a clientes (c)	2.019	2.016	2.019	2.016
Outros credores diversos	14.691	7.338	15.709	8.817
<b>Total</b>	<b>245.359</b>	<b>128.029</b>	<b>234.479</b>	<b>121.214</b>

- (a) Valores a pagar referentes a serviços prestados por sociedades ligadas tais como comissões sobre operações de crédito, desenvolvimento de sistemas, call center, telemarketing e teleatendimento, serviços administrativos e outros (nota 25).
- (b) Referem-se aos valores a pagar aos estabelecimentos credenciados em decorrência das operações de compra através de cartão de crédito pelos clientes do Banco.
- (c) Referem-se a valores a devolver a clientes pendentes de resgate.
- (d) Saldos provenientes da incorporação da Agipar Holding, referentes a obrigações junto aos antigos controladores do Banco Gerador, conforme previsto no acordo de compra e venda entre as partes.
- (e) Referem-se a recursos destinados ao pagamento de aposentadorias, pensões, e outros benefícios oriundos de órgãos oficiais.





## Banco Agibank S.A.

Notas explicativas às demonstrações financeiras individuais e consolidadas--Continuação  
31 de dezembro de 2021  
(Em milhares de reais, exceto quando indicado)

### 16. Provisões para passivos cíveis e trabalhistas

O Banco e suas controladas possuem provisões para passivos de ações judiciais de natureza cível e trabalhista em andamento, sendo que os valores estimados e suas respectivas provisões estão registrados na rubrica "Provisões - Provisões para passivos cíveis e trabalhistas" e demonstrados no quadro a seguir, conforme a natureza dos passivos.

Natureza	Probabilidade de perda	Banco		Consolidado	
		31/12/2021	31/12/2020	31/12/2021	31/12/2020
Trabalhista	Provável	49.252	35.589	84.593	75.201
Cível	Provável	35.850	23.019	35.942	23.176
Total		85.102	58.608	120.535	98.377


A movimentação da provisão para passivos cíveis e trabalhistas é como segue:

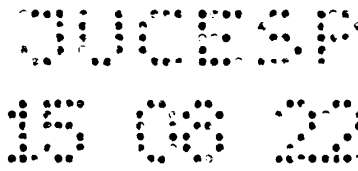
	Banco		Consolidado	
	31/12/2021	31/12/2020	31/12/2021	31/12/2020
Saldo inicial	58.608	24.359	98.377	35.252
(Reversão)/provisão oriunda de empresas controladas (Reversão)/constituição de provisão	43.776	49.914	47.787	69.826
Baixa por pagamento	(17.282)	(15.665)	(25.629)	(17.244)
Saldo final	85.102	58.608	120.535	98.377

As ações cíveis são controladas individualmente e provisionadas sempre que a perda for avaliada como provável, considerando a opinião de assessores jurídicos, natureza das ações, similaridade com processos anteriores, complexidade e posicionamento dos tribunais, bem como quando houver expectativa de desembolso futuro de caixa.

As ações trabalhistas são controladas individualmente e provisionadas sempre que a perda for avaliada como provável, considerando a fase processual e o histórico de perdas. Para as ações em fase de audiência, os valores provisionados correspondem à média de condenação dos últimos doze meses verificada em cada empresa do Consolidado; para as ações em fase recursal ou de liquidação, a provisão corresponde à estimativa de perda calculada por especialistas. Adicionalmente, o Banco e a Financeira constituem provisão para as ações trabalhistas nas quais figuram como polo passivo, mesmo que o vínculo empregatício do reclamante seja com outra empresa do grupo. Não existem em curso processos administrativos significativos por descumprimento de normas do Sistema Financeiro Nacional, de natureza fiscal ou de pagamento de multas que possam causar impactos representativos no resultado financeiro do Banco Agibank S.A..

Os depósitos judiciais relacionados às ações apresentadas acima no Banco montavam R\$ 3.200 em 31 de dezembro de 2021 (R\$ 1.807 em 31 de dezembro de 2020) e estavam registrados na rubrica de "Outros ativos financeiros - Devedores por depósitos em garantia".





## Banco Agibank S.A.

Notas explicativas às demonstrações financeiras individuais e consolidadas--Continuação  
31 de dezembro de 2021  
(Em milhares de reais, exceto quando indicado)

### 16. Provisões para passivos cíveis e trabalhistas--Continuação


Os saldos de depósitos judiciais relacionados às ações apresentadas acima no Consolidado montavam R\$ 28.397 em 31 de dezembro de 2021 (R\$ 20.864 em 31 de dezembro de 2020) e estavam registrados na rubrica de "Outros ativos financeiros - Devedores por depósitos em garantia".


Em 31 de dezembro de 2021, o Banco era parte passiva em 2.368 processos cíveis com probabilidade de perda possível (1.913 em 31 de dezembro de 2020) no montante de R\$ 3.793 (R\$ 2.745 em 31 de dezembro de 2020), em 155 processos trabalhistas com probabilidade de perda possível (179 em 31 de dezembro de 2020) no montante de R\$ 4.492 (R\$ 4.585 em 31 de dezembro de 2020) e em 2 processos de natureza tributária com probabilidade de perda possível no montante de R\$ 12.351.

Os processos de natureza tributária correspondem a processos administrativos, sendo: (i) processo 13370-720.869/2020-60 no valor de R\$ 12.351, referente à cobrança de débitos de IRPJ, CSLL, PIS e COFINS supostamente devidos pela empresa Agipar Holding S.A., incorporada pelo Banco em 2018, em decorrência da exclusão de receita de indenização apurada pela variação entre ativos e passivos entre a data do laudo de avaliação e a data da aprovação do processo de compra e venda do Banco Gerador, e (ii) processo 16327.720.506/2020-48, sem valor estimado, referente a supostas inconsistências na apresentação de obrigações acessórias. Na presente data os pedidos de impugnação encontram-se sob análise da Receita Federal do Brasil.

Em 31 de dezembro de 2021, o Consolidado era parte passiva em 2.486 processos cíveis com probabilidade de perda possível (1.968 em 31 de dezembro de 2020) no montante de R\$ 3.815 (R\$ 2.814 em 31 de dezembro de 2020), em 254 processos trabalhistas com probabilidade de perda possível (259 em 31 de dezembro de 2020) no montante de R\$ 5.548 (R\$ 5.319 em 31 de dezembro de 2020) e em 6 processos de natureza tributária com probabilidade de perda possível (4 em 31 de dezembro de 2020) no montante de R\$ 31.541 (R\$ 23.130 em 31 de dezembro de 2020).

Além dos processos de natureza tributária do Banco, supramencionados, os demais processos de natureza tributária do Consolidado também correspondem a processos administrativos, sendo: (i) processo 11060-722.952/2019-16 da Agibank Financeira S.A., no valor de R\$ 2.544, referente à cobrança de débitos de IRPJ e CSLL sobre despesas supostamente indedutíveis; (ii) processos 11080-724.975/2017-57 e 11080-724.976/2017-00 da Agibank Financeira S.A., no valor de R\$ 7.676, referente a suposto não recolhimento de IRPJ e CSLL no exercício de 2016; e (iii) processo 20.0.000072784-0 da Soldi Promotora de Vendas Ltda., no valor de R\$ 8.970, referente à cobrança de supostos débitos de ISSQN junto à Prefeitura Municipal de Porto Alegre do período de 2016 a 2018. Os pedidos de impugnação encontram-se sob análise da Receita Federal do Brasil e da Secretaria Municipal da Fazenda de Porto Alegre.





## Banco Agibank S.A.

Notas explicativas às demonstrações financeiras individuais e consolidadas--Continuação  
31 de dezembro de 2021  
(Em milhares de reais, exceto quando indicado)

### 17. Patrimônio líquido

#### a) Capital social

O capital social do Banco, no valor de R\$ 1.070.190, pertence inteiramente a acionistas domiciliados no país. O capital social está composto por 749.396.356 ações, sendo 732.365.923 ações ordinárias e 17.030.433 ações preferenciais Classe A (PNA), todas nominativas e sem valor nominal. Em 31 de dezembro de 2021 foi registrado o montante redutor de R\$ 8.740 referente a custos na emissão de ações, líquido dos efeitos tributários. Desse total, R\$ 4.344 foi reclassificado da rubrica Reservas de capital (nota 17.b).


As ações preferencias Classe A (PNA) não possuem direito a voto e garantem aos seus titulares montante equivalente ao Percentual PNA sobre todos e quaisquer dividendos e juros sobre o capital próprio eventualmente distribuídos pelo Banco aos seus acionistas. As ações PNA são automaticamente convertidas em ações ordinárias simultaneamente à mudança de titularidade, exceto quando o novo titular seja participante do Programa de Partnership ou caso as ações sejam destinadas à tesouraria do Banco.

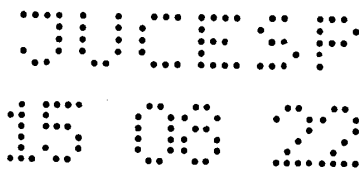
Essa composição do capital foi aprovada na Assembleia Geral Extraordinária realizada em 8 de setembro de 2021, que deliberou a conversão de 145.674.473 ações preferenciais Classe B, de 77.235.516 ações preferenciais Classe C, e de 9.706 ações preferenciais de Classe D, todas de titularidade da acionista AGI Financial Holding S.A., em ações ordinárias, na proporção de uma ação ordinária por ação preferencial. Esse processo foi aprovado pelo BACEN em 24 de novembro de 2021.

Até essa data, o capital estava composto por 658.109.344 ações, sendo 418.159.216 ações ordinárias, 17.030.139 ações preferenciais Classe A (PNA), 145.674.473 ações preferenciais Classe B (PNB), 77.235.516 ações preferenciais Classe C (PNC), e 10.000 ações preferenciais Classe D (PND), todas nominativas e sem valor nominal, conforme deliberado em Assembleia Geral Extraordinária realizada em 10 de setembro de 2020 e aprovado pelo BACEN em 07 de dezembro de 2020.

As ações preferenciais possuíam as seguintes características em relação a direito de voto e remuneração:

*Ações preferencias Classe A (PNA):* Ações sem direito a voto que, exceto no que se refere aos dividendos prioritários devidos aos titulares das ações preferenciais Classe D, garantirão aos seus titulares montante equivalente ao Percentual PNA (percentual que a soma da quantidade de ações preferenciais Classe A e ações preferenciais Classe D que sejam de titularidade de acionista representem em relação à soma de todas as Ações de emissão do Banco que sejam de titularidade de acionistas do Banco) sobre todos e quaisquer dividendos e juros sobre o capital próprio eventualmente distribuídos pelo Banco aos seus acionistas.





## Banco Agibank S.A.

Notas explicativas às demonstrações financeiras individuais e consolidadas--Continuação  
31 de dezembro de 2021  
(Em milhares de reais, exceto quando indicado)

### 17. Patrimônio líquido--Continuação

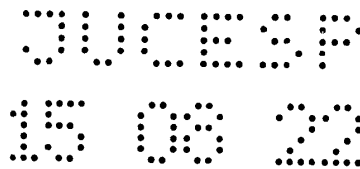
#### a) Capital social--Continuação

*Ações preferencias Classe B (PNB):* Ações com direito a voto que, exceto no que se refere aos dividendos prioritários devidos aos titulares das ações preferenciais Classe A, aos titulares das ações preferenciais Classe D e aos titulares das ações preferenciais Classe E, garantirão aos seus titulares, a partir do implemento de determinadas condições previstas no Estatuto Social e até que outras determinadas condições também previstas no Estatuto Social sejam implementadas, montante equivalente a 95% (noventa e cinco por cento) de todos e quaisquer demais dividendos e juros sobre o capital próprio eventualmente distribuídos pelo Banco aos seus acionistas.

*Ações preferencias Classe C (PNC):* Ações com direito a voto que, exceto no que se refere aos dividendos prioritários devidos aos titulares das ações preferenciais Classe A, aos titulares das ações preferenciais Classe D e aos titulares das ações preferenciais Classe E, aos dividendos declarados na assembleia geral ordinária que deliberar acerca da distribuição do lucro líquido apurado no exercício social encerrado em 31 de dezembro de 2020 e aos juros sobre o capital próprio relacionados ao capital existente no Banco no exercício social encerrado em 31 de dezembro de 2020, garantirão aos seus titulares, até que sejam implementadas determinadas condições previstas no Estatuto Social, montante equivalente a 80% (oitenta por cento) de todos e quaisquer demais dividendos e juros sobre o capital próprio eventualmente distribuídos pelo Banco aos seus acionistas.

*Ações preferencias Classe D (PND):* ações sem direito a voto que, a partir do implemento de determinadas condições previstas no Estatuto Social e até que outras determinadas condições também previstas no Estatuto Social sejam implementadas, garantirão aos seus titulares montante equivalente ao Percentual PND (percentual que a quantidade de ações preferenciais Classe D de titularidade de acionista represente em relação à soma de todas as ações preferenciais Classe D de emissão do Banco) sobre todos e quaisquer dividendos e juros sobre o capital próprio eventualmente distribuídos pelo Banco aos seus acionistas.

Em 30 de setembro de 2020, foi aprovado pela Assembleia Geral Extraordinária, a incorporação parcial do patrimônio líquido da Nuova Holding S.A. no montante de R\$ 4.153, mediante a emissão de 1.607.463 ações ordinárias. Esse processo foi aprovado pelo BACEN em 03 de março de 2021.



## Banco Agibank S.A.

Notas explicativas às demonstrações financeiras individuais e consolidadas--Continuação  
31 de dezembro de 2021  
(Em milhares de reais, exceto quando indicado)

### 17. Patrimônio líquido--Continuação

#### a) Capital social--Continuação

Em 18 de dezembro de 2020 foi aprovado, em Assembleia Geral Extraordinária, o aporte de capital no montante de R\$ 200.000 pela Grassano Participações S.A., holding controlada pela Vinci Capital Partners, mediante a emissão de 77.235.516 ações preferenciais Classe C (PNC), e condições estabelecidas no Acordo de Investimento firmado em 03 de setembro de 2020. O processo de aumento de capital foi aprovado pelo BACEN em 03 de março de 2021. Em outubro de 2021, a Grassano Participações foi liquidada, transferindo a sua participação no capital social do Banco Agibank à controladora Vinci Capital Partners.

Na Assembleia Geral Extraordinária realizada em 14 de junho de 2021, foi aprovado o aumento do capital do Banco mediante a capitalização da reserva estatutária no valor de R\$ 246.698, sem a emissão de novas ações. Esse processo foi aprovado pelo BACEN em 21 de junho de 2021.

Em Assembleia Geral Extraordinária realizada em 13 de outubro de 2021, foi aprovado o aumento de capital no montante de R\$ 196.900 pela AGI Financial Holding S.A., que passou a ser a controladora do Banco Agibank em 16 de agosto de 2021 (nota 1), mediante a emissão de 65.748.812 ações ordinárias. Esse processo foi aprovado pelo BACEN em 25 de novembro de 2021.


Em Assembleia Geral Extraordinária realizada em 23 de dezembro de 2021, foi aprovado o aumento de capital no montante de R\$ 95.512 pela controladora AGI Financial Holding S.A., mediante a emissão de 25.538.200 ações ordinárias. Esse processo foi aprovado pelo BACEN em 15 de fevereiro de 2022 (nota 29).

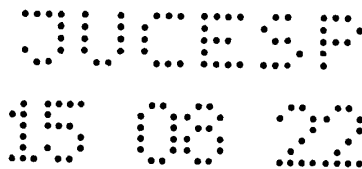
#### b) Reservas de capital

Em 31 de dezembro de 2021 o saldo das reservas de capital é de R\$ 2.805, correspondente ao lucro na venda de ações em tesouraria ocorrida em 2020.

No exercício findo em 31 de dezembro de 2020, foi registrado o montante de R\$ 4.345 referente a custos na emissão de ações, líquido dos efeitos tributários, sendo reclassificado para a rubrica Capital social em 2021 (nota 17.a).

Em 31 de dezembro de 2021 houve a absorção do prejuízo do exercício no montante de R\$ 11.435.





## Banco Agibank S.A.

Notas explicativas às demonstrações financeiras individuais e consolidadas--Continuação  
31 de dezembro de 2021  
(Em milhares de reais, exceto quando indicado)

### 17. Patrimônio líquido--Continuação

c) Reservas de lucros

Em 31 de dezembro de 2021 o saldo das reservas de lucros é de R\$ 391, correspondente a reservas de incentivos fiscais.

Na Assembleia Geral Extraordinária realizada em 14 de junho de 2021, foi aprovada a capitalização da reserva estatutária no valor de R\$ 246.698, sem a emissão de novas ações. Esse processo foi aprovado pelo BACEN em 21 de junho de 2021.

Em 31 de dezembro de 2021 houve a absorção do prejuízo do exercício pela reserva legal no montante de R\$ 29.524.

d) Ações em tesouraria

Na Assembleia Geral Extraordinária realizada em 01 de julho de 2019, foi aprovada a aquisição de 11.585.327 ações preferenciais sem direito a voto, de titularidade do acionista Marciano Testa, representando 2% do total das ações, pelo valor de R\$ 6.539, para manutenção em tesouraria.

Durante o primeiro semestre de 2020, essas ações foram vendidas aos participantes do Programa de Partnership (nota 25.d), sendo o lucro apurado na venda registrado na rubrica Reservas de capital.

e) Destinação do resultado e lucros ou prejuízos acumulados

Conforme descrito na nota 1, em 30 de setembro de 2020 foi aprovada em Assembleia Geral Extraordinária a incorporação parcial do patrimônio líquido da Nuova Holding, que gerou aumento nos lucros acumulados em R\$ 737.

O prejuízo do exercício findo em 31 de dezembro de 2021 foi de R\$ 31.562, sendo absorvido pela Reserva legal e pela Reserva de capital. O saldo remanescente foi mantido na rubrica Prejuízos acumulados.

f) Dividendos e juros sobre capital próprio

Conforme o artigo 34 do Estatuto Social, é assegurada a distribuição de dividendos obrigatórios de 25% (vinte e cinco por cento) do lucro líquido ajustado nos termos dos artigos 201 e 202, da Lei nº 6.404/76, a ser pago segundo estipulado no artigo 205, § 3º do mesmo dispositivo legal, quando do encerramento do exercício.

JUCESP  
15 de 20

## Banco Agibank S.A.

Notas explicativas às demonstrações financeiras individuais e consolidadas--Continuação  
31 de dezembro de 2021  
(Em milhares de reais, exceto quando indicado)

### 17. Patrimônio líquido--Continuação

#### f) Dividendos e juros sobre capital próprio--Continuação

Os juros sobre o capital próprio são calculados com base nas contas do patrimônio líquido, limitando-se à variação da taxa de juros de longo prazo (TLP), condicionados à existência de lucros computados antes de sua dedução ou de lucros acumulados e reservas de lucros.


Em 20 de abril de 2020, 30 de junho de 2020 e 30 de setembro de 2020, a Diretoria do Banco aprovou a destinação de R\$ 6.868 e R\$ 6.130 e R\$ 4.660, respectivamente, para o pagamento de juros sobre capital próprio, em conformidade com a Resolução CMN nº 4.820 de 29 de maio de 2020, que limitava tal pagamento ao montante equivalente ao dividendo mínimo obrigatório, ou seja, 25% do lucro líquido do exercício. Em 23 de dezembro de 2020, foi aprovada a Resolução CMN nº 4.885 que alterou o limite de pagamento a 30% do lucro líquido ajustado, o que permitiu ao Banco recalcular os montantes destinados ao limite da aplicação da TLP sobre o saldo das contas do Patrimônio Líquido. Dessa forma, foram destinados os montantes adicionais de R\$ 475 e R\$ 2.246 referentes aos trimestres findos em 30 de junho e 30 de setembro de 2020, respectivamente, e R\$ 6.766 referente ao trimestre findo em 31 de dezembro de 2020, totalizando R\$ 27.145 no exercício.

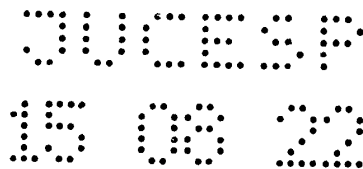
Em 20 de abril de 2021, o Conselho de Administração aprovou a destinação de R\$ 8.951 para o pagamento de juros sobre capital próprio referente ao trimestre findo em 31 de março de 2021.

	Banco			
	31/12/2021		31/12/2020	
	Valor por ação (a)		Valor por ação (a) (b)	
<b>Dividendos e juros sobre o capital próprio</b>				
Juros sobre o capital próprio declarados	<b>8.951</b>	<b>13,601418</b>	27.145	46,867072
IRRF sobre os juros sobre o capital próprio	<b>(1.343)</b>	<b>(2,040213)</b>	(4.071)	(7,030061)
<b>Total</b>	<b>7.608</b>		<b>23.074</b>	

(a) Valor por lote de mil ações, expresso em Reais.

(b) As ações sob condição suspensiva e as ações PNC, conforme estabelecido no Estatuto Social (nota 17.a), não foram consideradas no cálculo do valor por ação de 31 de dezembro de 2020.





## Banco Agibank S.A.

Notas explicativas às demonstrações financeiras individuais e consolidadas--Continuação  
31 de dezembro de 2021  
(Em milhares de reais, exceto quando indicado)

### 18. Receita da intermediação financeira - Operações de crédito

	Banco		
	2º Semestre	31/12/2021	31/12/2020
Empréstimos crédito pessoal	720.135	1.345.082	1.111.653
Empréstimos crédito consignado	336.429	480.294	155.414
Recuperação perda	10.266	20.717	29.715
Cheque especial	49	99	300
<b>Total</b>	<b>1.066.879</b>	<b>1.846.192</b>	<b>1.297.082</b>

	Consolidado		
	2º Semestre	31/12/2021	31/12/2020
Empréstimos crédito pessoal	720.144	1.345.126	1.112.022
Empréstimos crédito consignado	336.429	480.294	155.414
Recuperação perda	10.266	20.717	29.715
Cheque especial	49	99	300
<b>Total</b>	<b>1.066.888</b>	<b>1.846.236</b>	<b>1.297.451</b>


### 19. Receitas de prestação de serviços

	Banco		
	2º Semestre	31/12/2021	31/12/2020
Comissões de adquirentes de cartões de crédito	4.806	8.268	4.986
Rendas com outros serviços	706	1.404	942
<b>Total</b>	<b>5.512</b>	<b>9.672</b>	<b>5.928</b>

	Consolidado		
	2º Semestre	31/12/2021	31/12/2020
Rendas de comissões na venda de seguros	26.053	49.133	32.637
Rendas com taxas de administração de consórcios (a)	9.192	10.879	2.949
Comissões de adquirentes de cartões de crédito	4.806	8.268	4.985
Rendas com outros serviços	707	1.405	942
Rendas de serviços prestados a sociedades ligadas	23.414	33.282	11.058
<b>Total</b>	<b>64.172</b>	<b>102.967</b>	<b>52.571</b>

- (a) Contempla o montante de R\$ 8.592 referente à cessão e transferência de grupos de consórcios da Agibank Administradora de Consórcios Ltda. à empresa Embrakon Administradora de Consórcio Ltda. conforme contrato firmado em 30 de junho de 2021 e aprovada em Assembleia Geral Extraordinária de consorciados em 13 de agosto de 2021 (nota 29). Do total da venda, R\$ 3.607 foi recebido até 31 de dezembro de 2021 e o saldo remanescente de R\$ 4.985 será recebido em 15 parcelas. Em função da cessão e transferência dos grupos de consórcios, o ágio fundamentado em rentabilidade futura registrado na controladora Hypeflame Tecnologia e Big Data Ltda foi realizado no montante de R\$ 3.991 apresentado, dentre outras operações, na rubrica "Resultado não operacional" na demonstração do resultado do Consolidado (nota 29).



## Banco Agibank S.A.

Notas explicativas às demonstrações financeiras individuais e consolidadas--Continuação  
31 de dezembro de 2021  
(Em milhares de reais, exceto quando indicado)

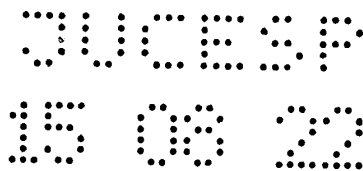
### 20. Rendas de tarifas bancárias

	Banco e Consolidado		
	2º Semestre	31/12/2021	31/12/2020
Rendas de confecção de cadastro - pessoa física	10.326	17.222	11.679
Rendas com anuidade de cartão de crédito	2.300	4.968	6.707
Rendas de tarifas bancárias - pessoa jurídica	7.001	8.572	1.752
Outros serviços diferenciados - pessoa física	389	627	225
Tarifa de saque	1.907	3.485	2.005
Outros serviços - pessoa física	137	293	423
<b>Total</b>	<b>22.060</b>	<b>35.167</b>	<b>22.791</b>

### 21. Despesas de pessoal

	Banco		
	2º Semestre	31/12/2021	31/12/2020
Proventos	21.568	38.220	29.679
Benefícios	5.375	9.994	7.615
Encargos sociais	7.918	14.095	10.701
Honorários	7.172	12.088	3.957
Treinamento	1.982	3.502	929
Remuneração de estagiários	5	34	172
<b>Total</b>	<b>44.020</b>	<b>77.933</b>	<b>53.053</b>

	Consolidado		
	2º Semestre	31/12/2021	31/12/2020
Proventos	159.440	286.878	103.765
Benefícios	52.003	96.560	29.785
Encargos sociais	48.480	88.324	33.741
Honorários	7.453	12.789	3.957
Treinamento	2.085	3.663	1.028
Remuneração de estagiários	4	44	251
<b>Total</b>	<b>269.465</b>	<b>488.258</b>	<b>172.527</b>



## Banco Agibank S.A.


Notas explicativas às demonstrações financeiras individuais e consolidadas--Continuação  
31 de dezembro de 2021  
(Em milhares de reais, exceto quando indicado)

### 22. Despesas administrativas

	Banco		
	2º Semestre	31/12/2021	31/12/2020
Serviços junto a sociedades ligadas (nota 25)	188.843	360.178	273.589
Comissões a sociedades ligadas (nota 25)	178.721	321.116	153.143
Serviços de terceiros (processamento de cartão, comissões, etc)	117.931	169.821	47.996
Serviços do sistema financeiro	99.971	169.364	50.620
Processamento de dados (aluguel e manutenção dos sistemas)	31.906	54.991	35.513
Depreciação e amortização	27.773	49.271	28.160
Provisão para passivos cíveis e trabalhistas	27.272	43.776	49.914
Serviços técnicos (auditoria, consultoria, etc)	13.944	21.178	12.460
Propaganda e publicidade	10.979	20.583	10.308
Manutenção e conservação de bens	8.131	17.942	3.709
Comunicação	5.467	10.823	11.625
Promoções e relações públicas	1.418	6.887	8.572
Viagens	3.447	5.071	2.282
Aluguéis	825	1.455	1.734
Outras despesas administrativas	13.091	23.600	18.225
<b>Total</b>	<b>729.719</b>	<b>1.276.056</b>	<b>707.850</b>

	Consolidado		
	2º Semestre	31/12/2021	31/12/2020
Serviços de terceiros (processamento de cartão, comissões, etc)	120.164	173.892	51.323
Serviços do sistema financeiro	101.094	171.788	55.018
Processamento de dados (aluguel e manutenção dos sistemas)	36.370	61.983	37.030
Depreciação e amortização	31.766	56.631	30.269
Aluguéis	30.546	53.046	10.934
Provisão para passivos cíveis e trabalhistas	29.358	47.787	69.826
Manutenção e conservação de bens	18.693	39.426	9.437
Serviços técnicos (auditoria, consultoria, etc)	15.680	24.779	13.628
Propaganda e publicidade	12.401	23.268	10.838
Serviços junto a sociedades ligadas (nota 25)	12.988	21.732	143.904
Comunicação	10.403	20.280	14.557
Promoções e relações públicas	2.770	9.300	9.021
Viagens	4.640	6.963	2.923
Comissões a sociedades ligadas (nota 25)	-	-	107.965
Outras despesas administrativas	25.227	46.495	24.719
<b>Total</b>	<b>452.100</b>	<b>757.370</b>	<b>591.392</b>



JUCESP  
15 08 22

## Banco Agibank S.A.

Notas explicativas às demonstrações financeiras individuais e consolidadas--Continuação  
31 de dezembro de 2021  
(Em milhares de reais, exceto quando indicado)

### 23. Despesas tributárias

	Banco		
	2º Semestre	31/12/2021	31/12/2020
Contribuição para o Financiamento da Seguridade Social (COFINS)	33.381	62.489	49.683
Programa de Integração Social (PIS)	5.424	10.154	8.073
Imposto Sobre Serviços (ISS)	1.515	2.378	1.437
Outros	354	570	474
<b>Total</b>	<b>40.674</b>	<b>75.591</b>	<b>59.667</b>


  

	Consolidado		
	2º Semestre	31/12/2021	31/12/2020
Social (COFINS)	58.327	106.992	61.604
Programa de Integração Social (PIS)	10.820	19.778	10.648
Imposto Sobre Serviços (ISS)	16.574	29.213	8.294
Outros	1.799	3.016	832
<b>Total</b>	<b>87.520</b>	<b>158.999</b>	<b>81.378</b>

### 24. Imposto de renda e contribuição social

#### a) Imposto de renda e contribuição social correntes e diferidos

	Banco		
	2º Semestre	31/12/2021	31/12/2020
<b>Resultado antes da tributação sobre o (prejuízo)/lucro e participações</b>	<b>(140.976)</b>	<b>(126.254)</b>	150.851
(-) Participações no resultado	(5.343)	(8.982)	(6.404)
<b>Resultado antes da tributação sobre o (prejuízo)/lucro</b>	<b>(146.319)</b>	<b>(135.236)</b>	144.447
Imposto de renda à alíquota de 15%	21.947	20.285	(21.667)
Imposto de renda à alíquota de 10% sobre adicional	14.632	13.524	(14.445)
Contribuição social à alíquota de 15% e 20%	29.264	27.047	(28.128)
<b>Imposto de renda e contribuição social às alíquotas vigentes</b>	<b>65.843</b>	<b>60.856</b>	(64.240)
Juros sobre o capital próprio	-	4.028	11.872
Equivalência patrimonial	16.801	31.954	7.648
Adições/exclusões - permanentes	(1.700)	(4.494)	(3.208)
Incentivos fiscais (PAT, Doações)	-	2.399	5.571
Majoração da alíquota de CSLL (a)	(2.843)	-	1.132
Crédito extemporâneo IRPJ e CSLL	8.328	8.328	1.527
Outros	816	603	(74)
<b>Total de imposto de renda e contribuição social</b>	<b>87.245</b>	<b>103.674</b>	(39.772)



JUCESP  
15 de 20

## Banco Agibank S.A.

Notas explicativas às demonstrações financeiras individuais e consolidadas--Continuação  
31 de dezembro de 2021  
(Em milhares de reais, exceto quando indicado)

### 24. Imposto de renda e contribuição social--Continuação

#### a) Imposto de renda e contribuição social correntes e diferidos--Continuação


	Banco		
	2º Semestre	31/12/2021	31/12/2020
<b>Impostos correntes:</b>			
Imposto de renda e contribuição social devidos	219	(11.496)	(32.132)
Crédito extemporâneo IRPJ e CSLL - Lei do Bem	8.328	8.328	-
<b>Impostos diferidos:</b>			
Adições/exclusões temporárias	20.623	40.737	(5.591)
Prejuízo fiscal e base de cálculo negativa	58.075	66.105	(2.049)
<b>Total de imposto de renda e contribuição social</b>	<b>87.245</b>	<b>103.674</b>	<b>(39.772)</b>

	Consolidado		
	2º Semestre	31/12/2021	31/12/2020
<b>Resultado antes da tributação sobre o (prejuízo)/lucro e participações</b>	<b>(109.907)</b>	<b>(73.037)</b>	162.491
(-) Participações no resultado	(21.055)	(35.861)	(17.589)
<b>Resultado antes da tributação sobre o (prejuízo)/lucro</b>	<b>(130.962)</b>	<b>(108.898)</b>	144.902
Imposto de renda e contribuição social às alíquotas de 15%, 20% e 25%	66.649	74.056	(29.601)
Imposto de renda e contribuição social às alíquotas de 9% e 25%	6.240	-	(23.448)
Efeito do lucro de controlada tributado pelo lucro presumido	(3.127)	(5.760)	(3.674)
<b>Imposto de renda e contribuição social às alíquotas vigentes</b>	<b>69.762</b>	<b>68.296</b>	<b>(56.723)</b>
Juros sobre o capital próprio	-	4.028	11.872
Adições/exclusões - permanentes	(1.688)	(4.693)	(3.233)
Incentivos fiscais (PAT, Doações)	366	2.881	5.611
Majoração da alíquota da CSLL (a)	(3.172)	-	1.132
Crédito extemporâneo IRPJ e CSLL	8.328	8.328	1.527
Outros	(1.511)	(1.108)	(188)
<b>Total de imposto de renda e contribuição social</b>	<b>72.085</b>	<b>77.732</b>	<b>(40.002)</b>

	Consolidado		
	2º Semestre	31/12/2021	31/12/2020
<b>Impostos correntes:</b>			
Imposto de renda e contribuição social devidos	(13.971)	(36.548)	(39.222)
Crédito extemporâneo IRPJ e CSLL - Lei do Bem	8.328	8.328	-
<b>Impostos diferidos:</b>			
Adições/exclusões temporárias	10.300	26.028	837
Prejuízo fiscal e base de cálculo negativa	67.428	79.924	(1.617)
<b>Total de imposto de renda e contribuição social</b>	<b>72.085</b>	<b>77.732</b>	<b>(40.002)</b>



JUCESP  
15 08 22

## Banco Agibank S.A.

Notas explicativas às demonstrações financeiras individuais e consolidadas--Continuação  
31 de dezembro de 2021  
(Em milhares de reais, exceto quando indicado)

### 24. Imposto de renda e contribuição social--Continuação

#### a) Imposto de renda e contribuição social correntes e diferidos--Continuação

(a) Em 22 de junho de 2021, a Medida Provisória 1.034/2021 foi aprovada pelo Senado Federal, sendo convertida na Lei Ordinária 14.183/2021 em 14 de julho de 2021. Tal MP, dentre outras deliberações, majorou a alíquota da Contribuição Social Sobre o Lucro Líquido - CSLL devida pelas pessoas jurídicas do setor financeiro, alterando a CSLL dos bancos para 25% até o dia 31 de dezembro de 2021 e 20% a partir de 1º de janeiro de 2022, e a CSLL para sociedades de crédito, financiamento e investimentos para 20% até o dia 31 de dezembro de 2021 e 15% a partir de 1º de janeiro de 2022.

#### b) Créditos tributários

Em 31 de dezembro de 2021, os créditos tributários líquidos apresentaram as seguintes movimentações:


	Banco	
	31/12/2021	31/12/2020
(=) Saldo no início do período	61.127	64.428
Crédito tributário - operações de <i>hedge</i> registradas no patrimônio líquido	(4.813)	1.762
Constituição de crédito tributário	141.633	46.663
Realização de crédito tributário	(31.605)	(51.726)
(=) Saldo no fim do período	166.342	61.127

	Consolidado	
	31/12/2021	31/12/2020
(=) Saldo no início do período	85.520	70.746
Aquisição créditos tributários oriundos de combinação de negócios	-	11.207
Crédito tributário - operações de <i>hedge</i> registradas no patrimônio líquido	(4.813)	1.762
Constituição de crédito tributário	155.518	56.869
Realização de crédito tributário	(46.382)	(55.064)
(=) Saldo no fim do período	189.843	85.520

O saldo líquido do crédito tributário do Banco em 31 de dezembro de 2021 é decorrente de diferenças temporárias ativas (R\$ 107.128), diferenças temporárias passivas (R\$ 10.487) e crédito tributário sobre prejuízo fiscal e base negativa de contribuição social (R\$ 69.701). A expectativa de realização das diferenças temporárias ativas está apresentada abaixo:

	Banco	
	31/12/2021	31/12/2020
Ano 1	69.416	51.772
Ano 2	71.554	12.701
Ano 3	25.713	3.773
Ano 4	3.256	962
Ano 5	2.456	767
Ano 6 a 10	4.434	1.762
Total	176.829	71.737



## Banco Agibank S.A.

Notas explicativas às demonstrações financeiras individuais e consolidadas--Continuação  
31 de dezembro de 2021  
(Em milhares de reais, exceto quando indicado)

### 24. Imposto de renda e contribuição social--Continuação

#### b) Créditos tributários--Continuação

O saldo líquido do crédito tributário do Consolidado em 31 de dezembro de 2021 é decorrente de diferenças temporárias ativas (R\$ 120.595), diferenças temporárias passivas (R\$ 10.487) e crédito tributário sobre prejuízo fiscal e base negativa de contribuição social (R\$ 79.735). A expectativa de realização das diferenças temporárias ativas e do crédito tributário sobre prejuízo fiscal e base negativa de contribuição social está apresentada abaixo:

	Consolidado	
	31/12/2021	31/12/2020
Ano 1	78.434	62.412
Ano 2	81.320	22.784
Ano 3	26.600	7.442
Ano 4	3.796	962
Ano 5	3.101	767
Ano 6 a 10	7.079	1.762
Total	200.330	96.129

Em atendimento ao Artigo 20, § 2º, V da Resolução BCB nº 02, os ativos fiscais diferidos estão apresentados no ativo não circulante.

### 25. Partes relacionadas

As principais operações com partes relacionadas são realizadas com os acionistas e administradores do Banco, empresas controladas e empresas sob controle comum, conforme segue. As transações entre partes relacionadas foram contratadas em condições usuais de mercado.

JUCESP  
15 08 22

## Banco Agibank S.A.

Notas explicativas às demonstrações financeiras individuais e consolidadas--Continuação  
31 de dezembro de 2021  
(Em milhares de reais, exceto quando indicado)


### 25. Partes relacionadas--Continuação

a) Saldos patrimoniais com partes relacionadas

*Saldo de contas ativas com partes relacionadas*

	Valores a receber		Aplicações interfinanceiras	
	31/12/2021	31/12/2020	31/12/2021	31/12/2020
<b>Controladas diretamente</b>				
Agibank Financeira S.A. - Crédito, Financiamento e Investimento	6.016	2.557	18.642	92.610
Hypeflame Tecnologia e Big Data Ltda.	8.375	26	-	-
Promil Promotora de Vendas Ltda.(ii) (a)	68	16.533	-	-
Soldi Promotora de Vendas Ltda.(ii) (a)	524	19.245	-	-
Telecontato Call Center e Telemarketing Ltda.	529	18	-	-
<b>Subtotal</b>	<b>15.512</b>	<b>38.379</b>	<b>18.642</b>	<b>92.610</b>
<b>Controladas indiretamente (iii)</b>				
Agibank Administradora de Consórcios Ltda.	-	2	-	-
<b>Subtotal</b>	<b>-</b>	<b>2</b>	<b>-</b>	<b>-</b>
<b>Outras partes relacionadas</b>				
Outras partes relacionadas	49	-	-	-
Agi Inc.	3.391	-	-	-
Agi Marketplace S.A.	4.258	-	-	-
A House Agência de Publicidade Ltda.	2.512	-	-	-
<b>Subtotal</b>	<b>10.210</b>	<b>-</b>	<b>-</b>	<b>-</b>
<b>Total</b>	<b>25.722</b>	<b>38.381</b>	<b>18.642</b>	<b>92.610</b>

(a) Composto por dividendos a receber das empresas Promil Promotora de Vendas Ltda., no montante de R\$ 8.163, e Soldi Promotora de Vendas Ltda., no montante de R\$ 12.031, registrados na rubrica Devedores diversos (nota 9) em 31 de dezembro de 2020.



**Banco Agibank S.A.**

Notas explicativas às demonstrações financeiras individuais e consolidadas--Continuação  
31 de dezembro de 2021  
(Em milhares de reais, exceto quando indicado)

**25. Partes relacionadas--Continuação**a) Saldos patrimoniais com partes relacionadas--Continuação

Saldo de contas passivas com partes relacionadas--Continuação

	Valores a pagar		Depósito à vista		Depósito a prazo		Depósito interfinanceiro	
	31/12/2021	31/12/2020	31/12/2021	31/12/2020	31/12/2021	31/12/2020	31/12/2021	31/12/2020
<b>Controladora (i)</b>								
AGI Financial Holding S.A.	-	-	170	-	-	-	-	-
<b>Subtotal</b>	-	-	170	-	-	-	-	-
<b>Controladas diretamente</b>								
Agibank Corretora de Seguros Sociedade Simples Ltda.	23	2	1	1	17.198	32.728	-	-
Agibank Financeira S.A. - Crédito, Financiamento e Investimento	921	1.853	11	8	-	-	17.396	5.884
Hypeflame Tecnologia e Big Data Ltda.	7.840	3.042	2	1	9	6.428	-	-
Promil Promotora de Vendas Ltda. (ii)	22.241	13.675	18	2	6.506	38	-	-
Soldi Promotora de Vendas Ltda. (ii)	18.355	16.100	26	2	4.001	508	-	-
Telecontato Call Center e Telemarketing Ltda.	4.409	2.702	2	1	2.316	7.648	-	-
<b>Subtotal</b>	53.789	37.374	60	15	30.030	47.350	17.396	5.884
<b>Controladas indiretamente (iii)</b>								
Agibank Administradora de Consórcios Ltda.	-	-	2	-	3.501	3.041	-	-
<b>Subtotal</b>	-	-	2	-	3.501	3.041	-	-
<b>Pessoal-chave da administração</b>								
<b>Subtotal</b>	-	-	236	63	4.575	7.800	-	-
<b>Outras partes relacionadas</b>								
Outras partes relacionadas	-	3	86	1	466	728	-	-
NEO Núcleo de Excelência Operacional Ltda.	1.643	-	3	1	2.328	9	-	-
<b>Subtotal</b>	1.643	3	89	2	2.794	737	-	-
<b>Total</b>	55.432	37.377	557	80	40.900	58.928	17.396	5.884

**Banco Agibank S.A.**

Notas explicativas às demonstrações financeiras individuais e consolidadas--Continuação  
31 de dezembro de 2021  
(Em milhares de reais, exceto quando indicado)

**25. Partes relacionadas--Continuação**b) Transações com partes relacionadas

	Despesas administrativas			Outras desp. e rec. operacionais		
	2º Semestre	31/12/2021	31/12/2020	2º Semestre	31/12/2021	31/12/2020
<b>Controladas diretamente</b>						
Agibank Financeira S.A. - Crédito, Financiamento e Investimento	6.652	13.542	4.768	-	-	-
Hypeflame Tecnologia e Big Data Ltda.	20.020	38.978	25.990	-	-	-
Promil Promotora de Vendas Ltda. (ii)	156.923	272.930	38.572	10.800	21.600	5.400
Soldi Promotora de Vendas Ltda. (ii)	133.998	259.127	51.786	10.800	21.600	5.400
Telecontato Call Center e Telemarketing Ltda.	17.245	34.949	42.947	-	-	-
<b>Subtotal</b>	<b>334.838</b>	<b>619.526</b>	<b>164.063</b>	<b>21.600</b>	<b>43.200</b>	<b>10.800</b>
<b>Outras partes relacionadas</b>						
NEO Nucleo de Excelencia Operacional Ltda.	11.126	18.568	-	-	-	-
Promil Promotora de Vendas Ltda. (ii)	-	-	83.484	-	-	12.600
Soldi Promotora de Vendas Ltda. (ii)	-	-	140.485	-	-	15.300
<b>Subtotal</b>	<b>11.126</b>	<b>18.568</b>	<b>223.969</b>	<b>-</b>	<b>-</b>	<b>27.900</b>
<b>Total</b>	<b>345.964</b>	<b>638.094</b>	<b>388.032</b>	<b>21.600</b>	<b>43.200</b>	<b>38.700</b>

**Banco Agibank S.A.**

Notas explicativas às demonstrações financeiras individuais e consolidadas--Continuação  
31 de dezembro de 2021  
(Em milhares de reais, exceto quando indicado)


**25. Partes relacionadas--Continuação****b) Transações com partes relacionadas--Continuação**


	Desp. da intermediação financeira			Rec. da intermediação financeira		
	2º Semestre	31/12/2021	31/12/2020	2º Semestre	31/12/2021	31/12/2020
<b>Controladas diretamente</b>						
Agibank Administradora de Consórcios Ltda.	-	-	47	-	-	-
Agibank Corretora de Seguros Sociedade Simples Ltda.	339	728	495	-	-	-
Agibank Financeira S.A. - Crédito, Financiamento e Investimento	436	542	176	559	1.435	1.358
Hypeflame Tecnologia e Big Data Ltda.	12	53	124	-	-	-
Promil Promotora de Vendas Ltda. (ii)	84	92	2	-	-	-
Soldi Promotora de Vendas Ltda. (ii)	70	83	5	-	-	-
Telecontato Call Center e Telemarketing Ltda.	105	170	227	-	-	-
<b>Subtotal</b>	<b>1.046</b>	<b>1.668</b>	<b>1.076</b>	<b>559</b>	<b>1.435</b>	<b>1.358</b>
<b>Controladas indiretamente (iii)</b>						
Agibank Administradora de Consórcios Ltda.	116	152	11	-	-	-
<b>Subtotal</b>	<b>116</b>	<b>152</b>	<b>11</b>	<b>-</b>	<b>-</b>	<b>-</b>
<b>Pessoal-chave da administração</b>	<b>185</b>	<b>322</b>	<b>271</b>	<b>-</b>	<b>-</b>	<b>-</b>
<b>Subtotal</b>	<b>185</b>	<b>322</b>	<b>271</b>	<b>-</b>	<b>-</b>	<b>-</b>
<b>Outras partes relacionadas</b>						
Outras partes relacionadas	15	23	3	-	-	-
NEO Nucleo de Excelencia Operacional Ltda.	67	79	-	-	-	-
Promil Promotora de Vendas Ltda. (ii)	-	-	13	-	-	-
Soldi Promotora de Vendas Ltda. (ii)	-	-	46	-	-	-
<b>Subtotal</b>	<b>82</b>	<b>102</b>	<b>62</b>	<b>-</b>	<b>-</b>	<b>-</b>
<b>Total</b>	<b>1.429</b>	<b>2.244</b>	<b>1.420</b>	<b>559</b>	<b>1.435</b>	<b>1.358</b>

(i) Conforme AGOE de 16 de agosto de 2021 o Banco Agibank S.A. passou a ser controlado pela AGI Financeira Holding S.A. (nota 1)

(ii) As empresas Soldi Promotora de Vendas Ltda. e Promil Promotora de Vendas Ltda. voltaram a ser controladas pelo Banco em 30 de setembro de 2020 (nota 1).

(iii) A empresa Agibank Administradora de Consórcios Ltda., passou a ser controlada pela empresa Banklab Empresa de Tecnologia Ltda., atualmente Hypeflame Tecnologia e Big Data Ltda. em 30 de setembro de 2020 (nota 1).





## Banco Agibank S.A.

Notas explicativas às demonstrações financeiras individuais e consolidadas--Continuação  
31 de dezembro de 2021  
(Em milhares de reais, exceto quando indicado)

### 25. Partes relacionadas--Continuação

#### c) Remuneração dos administradores

No exercício findo em 31 de dezembro de 2021, os benefícios proporcionados na forma de remuneração fixa, conforme as responsabilidades de seus Administradores, estavam assim compostos:

	Banco		
	2º Semestre	31/12/2021	31/12/2020
Remuneração	7.448	12.487	4.017
Encargos socias	1.677	2.810	904
<b>Total</b>	<b>9.125</b>	<b>15.297</b>	<b>4.921</b>

#### d) Programa de Partnership


Na Assembleia Geral Extraordinária realizada em 01 de julho de 2019, foi aprovado o Programa de Partnership que permite que administradores e colaboradores se tornem sócios do Banco através da adesão a contratos onerosos de compra de ações preferenciais. Os critérios de elegibilidade ao plano, bem como da precificação da ação negociada e da obrigação assumida pelo participante estão definidos em regulamento específico. O valor da compra e da venda das ações é mensurado a custo contábil, com base no patrimônio líquido auditado imediatamente anterior à data da transação, com prazo para pagamento de 24 meses a partir da data do contrato.


Durante o primeiro semestre de 2020, os participantes do programa adquiriram 11.585.327 ações preferenciais que encontravam-se em tesouraria, pelo montante em 31 de dezembro de 2021 de R\$ 6.125 (R\$ 9.247 em 31 de dezembro de 2020), registrado na rubrica Devedores diversos.

#### e) Outras informações

Com exceção do disposto acima, o Banco e suas controladas não proporcionaram benefícios de curto e longo prazos, de rescisão de contrato de trabalho ou remuneração baseada em ações para seu pessoal-chave da Administração no período findo em 31 de dezembro de 2021.

Conforme legislação em vigor, não foram concedidos financiamentos, empréstimos ou adiantamentos para Diretores, e respectivos cônjuges e parentes até o 2º grau.





## • Banco Agibank S.A.

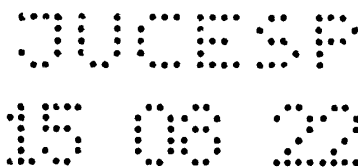
Notas explicativas às demonstrações financeiras individuais e consolidadas--Continuação  
31 de dezembro de 2021  
(Em milhares de reais, exceto quando indicado)

### 26. Gerenciamento de riscos e instrumentos financeiros

O gerenciamento de riscos é considerado pelo Banco Agibank um instrumento estratégico fundamental, realizado por unidade independente, baseado nas melhores práticas de mercado, com o objetivo de garantir que os riscos aos quais a Instituição está exposta sejam administrados de acordo com o apetite ao risco, as políticas e os procedimentos estabelecidos. O monitoramento é realizado por meio de relatórios diários entregues à Diretoria e principais lideranças com comentários de desempenho e demonstrativos de exposição em relação aos limites estabelecidos institucionalmente, sempre primando pela proatividade na gestão destes.

- (a) **Risco de crédito:** refere-se à possibilidade de perdas decorrente do não cumprimento pelo tomador, emissor ou contraparte de suas respectivas obrigações financeiras nos termos pactuados. Diariamente a área de gestão de riscos realiza testes de estresse da carteira de crédito, medindo os impactos do aumento da inadimplência nos resultados da empresa e nos demais indicadores de riscos.
- (b) **Risco de mercado:** possibilidade de ocorrência de perdas resultantes da flutuação nos valores de mercado das posições detidas por uma instituição financeira, bem como das suas margens financeiras, incluindo os riscos das operações sujeitas à variação cambial, das taxas de juros, dos índices, dos preços de ações e dos preços de mercadorias. O controle de risco de mercado é realizado pela aplicação dos procedimentos padronizados e instituídos em políticas corporativas. A alocação dos recursos disponíveis do Banco e empresas controladas é feita sempre visando mitigar a exposição ao risco de mercado.
- (c) **Risco de liquidez:** possibilidade de ocorrência de desequilíbrios entre ativos negociáveis e passivos exigíveis que possam afetar a capacidade de pagamento da instituição, levando-se em consideração as diferentes moedas e prazos de liquidação de seus direitos e obrigações. O monitoramento do risco de liquidez é realizado diariamente com base em indicadores estabelecidos em política, fluxo de caixa e cenários de estresse.
- (d) **Risco operacional:** é a possibilidade de ocorrência de perdas resultantes de falha, deficiência ou inadequação de processos internos, pessoas e sistemas, ou de eventos externos. Inclui o risco legal associado à inadequação ou deficiência em contratos firmados pela instituição, bem como as sanções em razão de descumprimento de dispositivos legais e a indenizações por danos a terceiros decorrentes das atividades desenvolvidas pela instituição. A avaliação dos riscos operacionais é realizada de forma a garantir a qualidade do ambiente de controle aderente às diretrizes internas e à regulamentação vigente. Os assuntos relacionados ao risco operacional são reportados mediante relatórios mensais à Alta Administração e relatórios específicos aos gestores das áreas.

Digitally signed by  
GISELA SIMIEMA CESCHIN  
DN: cn=GISELA SIMIEMA CESCHIN, o=JUCESP, ou=Junta Comercial do Estado de São Paulo, email=gisela@jucesp.org.br, c=BR



➤ **Banco Agibank S.A.**

Notas explicativas às demonstrações financeiras individuais e consolidadas--Continuação  
31 de dezembro de 2021  
(Em milhares de reais, exceto quando indicado)

## 27. Gerenciamento de capital

A avaliação da necessidade de capital é feita com base no planejamento estratégico do Agibank, instrumentalizada no orçamento econômico financeiro, que tem por premissas: a projeção do crescimento dos ativos, baseado na estimativa de oferta de crédito; estimativa de inadimplência, cobrança; projeção dos passivos necessários para a manutenção sustentável da liquidez dada a necessidade de crescimento dos ativos, quais sejam quantidade de colaboradores, nível de tecnologia e também das receitas e despesas, sejam elas operacionais ou administrativas, que ocorrerão dada a evolução esperada para a operação.

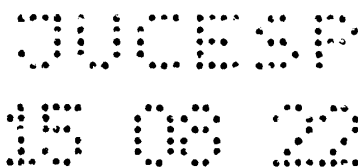
O Índice de Basileia Amplo do fechamento dos últimos períodos reflete a adequação do capital aos objetivos citados.

Suficiência de Capital (R\$ mil)	31/12/2021	31/12/2020
Patrimônio de Referência (PR)	756.488	551.982
Patrimônio de Referência Nível I	698.363	501.940
Capital Principal	698.363	501.940
Patrimônio de Referência Nível II	58.125	50.042
Ativos Ponderado pelo Risco (RWA)	7.044.148	4.408.094
Parcela de risco de crédito (RWAcpad)	4.197.148	1.684.565
Parcela de risco de crédito (RWAmpad)	122.157	26.819
Parcela de risco de crédito (RWAopad)	2.724.843	2.696.710
Risco Banking (RBAN)	83.620	42.077
Exposição Total	7.927.124	3.864.458
Índice de Basileia (PR/RWA)	10,7%	12,5%
Índice de Basileia (PR/RWA+RBAN)	10,6%	12,4%
Razão de Alavancagem	8,8%	13,0%

O nível mínimo para o Índice de Basileia exigido pela regulação em vigor é de 10% até abril de 2022, de acordo com a Resolução nº 4.783. O Agibank, em dezembro de 2021, conta com uma margem de capital de 0,61%.

Composição do Patrimônio de Referência (R\$ mil)	31/12/2021	31/12/2020
Patrimônio Líquido	1.064.072	810.210
Ajustes Prudenciais do Capital Principal	365.709	308.270
Capital Principal	698.363	501.940
Nível I	698.363	501.940
Instrumentos Elegíveis para Compor o Nível II	58.125	50.042
Nível II	58.125	50.042
Patrimônio de Referência	756.488	551.982

Operações de Letras Financeiras Subordinadas compõem o Capital de Nível II do Agibank, totalizando um principal de R\$ 65.000 e saldo atual de R\$ 78.843, conforme quadro abaixo. Não há previsão de recompra antecipada dessas operações.



• **Banco Agibank S.A.**

Notas explicativas às demonstrações financeiras individuais e consolidadas--Continuação  
31 de dezembro de 2021  
(Em milhares de reais, exceto quando indicado)

## 27. Gerenciamento de capital--Continuação

Instrumento (R\$ mil)	Principal	Emissão	Vencimento	Remuneração	31/12/2021	31/12/2020
LF Subordinada	13.500	Mai-19	Abr-25	12,0%	<b>17.990</b>	16.115
LF Subordinada	16.500	Mai-19	Abr-25	12,0%	<b>21.988</b>	19.696
LF Subordinada	20.000	Abr-20	Abr-26	11,0%	<b>23.633</b>	21.393
LF Subordinada	1.000	Nov-21	Nov-27	CDI+4%	<b>1.015</b>	-
LF Subordinada	2.000	Nov-21	Nov-27	CDI+4%	<b>2.031</b>	-
LF Subordinada	2.500	Nov-21	Nov-27	CDI+4%	<b>2.539</b>	-
LF Subordinada	9.500	Nov-21	Nov-27	CDI+4%	<b>9.647</b>	-
Total	65.000				<b>78.843</b>	57.204

## 28. Resultado não recorrente

Resultados não recorrentes correspondem aos impactos econômicos de eventos que não estejam relacionados com as atividades usuais da instituição ou que não haja previsão que ocorram no futuro.

Apresentamos a seguir os eventos considerados não recorrentes para o exercício findo em 31 de dezembro de 2021:

	Banco		
	2º Semestre	31/12/2021	31/12/2020
<b>Resultado do período</b>	<b>(59.074)</b>	<b>(31.562)</b>	104.675
<b>(-)Resultado não recorrente</b>	<b>(2.843)</b>	-	1.132
Majoração da alíquota de CSLL - Lei nº 14.183/21 (d)	<b>(2.843)</b>	-	1.132
<b>Resultado do período recorrente</b>	<b>(56.231)</b>	<b>(31.562)</b>	103.543


	Consolidado		
	2º Semestre	31/12/2021	31/12/2020
<b>Resultado do período</b>	<b>(59.074)</b>	<b>(31.562)</b>	104.675
<b>(-)Resultado não recorrente</b>	<b>(1.492)</b>	<b>1.680</b>	1.132
Receita na venda de grupos de consórcio (a)	<b>8.592</b>	<b>8.592</b>	-
Efeito fiscal (b)	<b>(2.921)</b>	<b>(2.921)</b>	-
Baixa do ágio fundamentado na expectativa de rentabilidade futura (c)	<b>(3.991)</b>	<b>(3.991)</b>	-
Majoração da alíquota de CSLL - Lei nº 14.183/21 (d)	<b>(3.172)</b>	-	1.132
<b>Resultado do período recorrente</b>	<b>(57.582)</b>	<b>(33.242)</b>	103.543

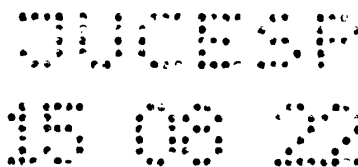
(a) Valor referente à cessão e transferência de grupos de consórcio da Agibank Administradora de Consórcios Ltda. (nota 19);

(b) Efeito fiscal de IRPJ e CSLL sobre a cessão e transferência de grupos de consórcio;

(c) Baixa do ágio fundamentado na expectativa de rentabilidade futura registrado na empresa Hypeflame Tecnologia e Big Data Ltda., controladora direta da Agibank Administradora de Consórcios Ltda.;

(d) Constituição de créditos tributários sobre diferenças temporárias e prejuízo fiscal e base negativa a serem realizados até 31 de dezembro de 2021, em decorrência da majoração da alíquota da CSLL de 20% para 25% para bancos e de 15% para 20% para sociedades de crédito, financiamento e investimento.






**Banco Agibank S.A.**

Notas explicativas às demonstrações financeiras individuais e consolidadas--Continuação  
31 de dezembro de 2021  
(Em milhares de reais, exceto quando indicado)

**29. Eventos subsequentes**

Em 15 de fevereiro de 2022 foi aprovado pelo BACEN, através do Ofício 3.689/2021–BCB/Deorf/GTSP3, o aumento de capital do Banco Agibank no montante de R\$ 95.512, mediante a emissão de 25.538.200 ações ordinárias.




Karen Denise Mincato  
Contadora  
CRC-RS 062.757/O-1



# JUCESP - Junta Comercial do Estado de São Paulo

Ministério da Indústria, Comércio Exterior e Serviços  
Departamento de Registro Empresarial e Integração - DREI  
Secretaria de Desenvolvimento Econômico



## ARQUIVAMENTO DE ATA

Nº DO PROTOCOLO <b>031314046-4</b>	NIRE <b>3530057421-4</b>	NOME EMPRESARIAL <b>BANCO AGIBANK S.A.</b>
---------------------------------------	-----------------------------	---

DATA DA ATA <b>29/04/2022</b>	TIPO DA ATA <b>Ata de Assembléia Geral Ordinária</b>
----------------------------------	---

### RESUMO DA ATA

**Aprovação, sem emendas ou ressalvas, das contas dos administradores, bem como das demonstrações financeiras da Companhia, referentes ao exercício social findo em 31 de dezembro de 2021; Aprovação da reeleição dos membros do Conselho de Administração para um mandato unificado de 2 (dois) anos.**