

**EMPRESA BRASILEIRA DE ENGENHARIA
E COMÉRCIO S.A. - EBEC**

**Demonstrações Financeiras dos exercícios findos em
31 de dezembro de 2019 e 2018**

Conteúdo

Relatório da Administração.....	1
Relatório do Auditor Independente sobre as Demonstrações Financeiras.....	2
Balancos Patrimoniais.....	5
Demonstrações dos Resultados dos Exercícios.....	7
Demonstrações das Mutações do Patrimônio Líquido.....	8
Demonstrações dos Fluxos de Caixa.....	9
Notas Explicativas às Demonstrações Financeiras.....	10



RELATÓRIO DA ADMINISTRAÇÃO

Prezados Senhores, em cumprimento às disposições legais e estatutárias, submetemos a apreciação de V.Sas. o balanço patrimonial, as demonstrações de resultado, das mutações do patrimônio líquido, dos fluxos de caixa, Relatório dos Auditores Independentes da **MOORE STEPHENS CONSULTING NEWS AUDITORES INDEPENDENTES**, bem como as notas explicativas correspondentes aos exercícios findos em 31 de dezembro de 2019 e de 2018. A Companhia agradece aos seus clientes e colaboradores pelo seu apoio e confiança depositados, e em especial a seus funcionários pela dedicação e esforços empreendidos, aos quais foi possível alcançar os resultados apresentados.

Belo Horizonte, 05 de março de 2020.


A Diretoria

04

20

RELATÓRIO DOS AUDITORES INDEPENDENTES
SOBRE AS DEMONSTRAÇÕES FINANCEIRAS

Ilmo Srs.
Administradores e Acionistas da
Empresa Brasileira de Engenharia e Comércio S.A. - EBEC
Belo Horizonte – MG

Opinião

Examinamos as demonstrações financeiras da **Empresa Brasileira de Engenharia e Comércio S.A. - EBEC**, que compreendem o balanço patrimonial, em 31 de dezembro de 2019, e as respectivas demonstrações do resultado, das mutações do patrimônio líquido e dos fluxos de caixa para o exercício findo nessa data, bem como as correspondentes notas explicativas, incluindo o resumo das principais políticas contábeis.

Em nossa opinião, exceto quanto aos assuntos mencionados no parágrafo “Base para opinião com ressalva” as demonstrações financeiras acima referidas apresentam adequadamente, em todos os aspectos relevantes, a posição patrimonial e financeira da **Empresa Brasileira de Engenharia e Comércio S.A. - EBEC**, em 31 de dezembro de 2019, o desempenho de suas operações e seus fluxos de caixa para o exercício findo naquela data, de acordo com as práticas contábeis adotadas no Brasil.

Base para opinião com ressalva

A Companhia não revisou a vida útil do ativo imobilizado conforme requerido pelo Pronunciamento Técnico CPC 27 – Ativo Imobilizado e pela Interpretação Técnica ICPC 10 – Interpretação Sobre a Aplicação Inicial ao Ativo Imobilizado e Propriedade para Investimentos dos Pronunciamentos Técnicos 27, 28, 37 e 43, e decidiu continuar depreciando o ativo imobilizado utilizando as taxas sugeridas pelas autoridades fiscais. Não nos foi possível estimar os impactos deste assunto sobre os saldos do ativo imobilizado e do patrimônio líquido em 31 de dezembro de 2019, bem como sobre o resultado do exercício findo naquela data.

Nossa auditoria foi conduzida de acordo com as normas brasileiras e internacionais de auditoria. Nossas responsabilidades, em conformidade com tais normas, estão descritas na seção a seguir, intitulada “Responsabilidades do auditor pela auditoria das demonstrações financeiras”. Somos independentes em relação à Companhia, de acordo com os princípios éticos relevantes previstos no Código de Ética Profissional do Contador e nas normas profissionais emitidas pelo Conselho Federal de Contabilidade, e cumprimos com as demais responsabilidades éticas conforme essas normas. Acreditamos que a evidência de auditoria obtida é suficiente e apropriada para fundamentar nossa opinião.

Outras informações que acompanham as demonstrações financeiras e o relatório do auditor

A administração da Companhia é responsável por essas outras informações que compreendem o relatório da administração.

Nossa opinião sobre as demonstrações financeiras não abrange o relatório da administração e não expressamos qualquer forma de conclusão de auditoria sobre esse relatório.

Em conexão com a auditoria das demonstrações financeiras, nossa responsabilidade é a de ler o relatório da administração e, ao fazê-lo, considerar se esse relatório está, de forma relevante, inconsistente com as demonstrações financeiras ou com nosso conhecimento obtido na auditoria ou, de outra forma, aparenta estar distorcido de forma relevante. Se, com base no trabalho realizado, concluirmos que há distorção relevante no relatório da administração somos requeridos a comunicar esse fato. Não temos nada a relatar a esse respeito.

Responsabilidades da administração e da governança pelas demonstrações financeiras

A administração é responsável pela elaboração e adequada apresentação das demonstrações financeiras de acordo com as práticas contábeis adotadas no Brasil e pelos controles internos que ela determinou como necessários para permitir a elaboração de demonstrações financeiras livres de distorção relevante, independentemente se causada por fraude ou erro.

Na elaboração das demonstrações financeiras, a administração é responsável pela avaliação da capacidade de a Companhia continuar operando, divulgando, quando aplicável, os assuntos relacionados com a sua continuidade operacional e o uso dessa base contábil na elaboração das demonstrações financeiras, a não ser que a administração pretenda liquidar a Companhia ou cessar suas operações, ou não tenha nenhuma alternativa realista para evitar o encerramento das operações.

Os responsáveis pela governança da Companhia são aqueles com responsabilidade pela supervisão do processo de elaboração das demonstrações financeiras.

Responsabilidades do auditor pela auditoria das demonstrações financeiras

Nossos objetivos são obter segurança razoável de que as demonstrações financeiras, tomadas em conjunto, estejam livres de distorção relevante, independentemente se causada por fraude ou erro, e emitir relatório de auditoria contendo nossa opinião. Segurança razoável é um alto nível de segurança, mas, não, uma garantia de que a auditoria realizada de acordo com as normas brasileiras e internacionais de auditoria sempre detectam as eventuais distorções relevantes existentes. As distorções podem ser decorrentes de fraude ou erro e são consideradas relevantes quando, individualmente ou em conjunto, possam influenciar, dentro de uma perspectiva razoável, as decisões econômicas dos usuários tomadas com base nas referidas demonstrações financeiras.

Como partes da auditoria realizada, de acordo com as normas brasileiras e internacionais de auditoria, exerceram julgamento profissional e mantemos ceticismo profissional ao longo da auditoria. Além disso:

- Identificamos e avaliamos os riscos de distorção relevante nas demonstrações financeiras, independentemente se causada por fraude ou erro, planejamos e executamos procedimentos de auditoria em resposta a tais riscos, bem como obtemos evidência de auditoria apropriada e suficiente para fundamentar nossa opinião. O risco de não detecção de distorção relevante resultante de fraude é maior do que o proveniente de erro, já que a fraude pode envolver o ato de burlar os controles internos, conluio, falsificação, omissão ou representações falsas intencionais.
- Obtemos entendimento dos controles internos relevantes para a auditoria para planejarmos procedimentos de auditoria apropriados nas circunstâncias, mas não com o objetivo de expressarmos opinião sobre a eficácia dos controles internos da companhia.
- Avaliamos a adequação das políticas contábeis utilizadas e a razoabilidade das estimativas contábeis e respectivas divulgações feitas pela administração.
- Concluímos sobre a adequação do uso, pela administração, da base contábil de continuidade operacional e, com base nas evidências de auditoria obtidas, se existe uma incerteza relevante em relação a eventos ou condições que possam levantar dúvida significativa em relação à capacidade de continuidade operacional da companhia. Se concluirmos que existe incerteza relevante, devemos chamar atenção em nosso relatório de auditoria para as respectivas divulgações nas demonstrações financeiras ou incluir modificação em nossa opinião, se as divulgações forem inadequadas. Nossas conclusões estão fundamentadas nas evidências de auditoria obtidas até a data de nosso relatório. Todavia, eventos ou condições futuras podem levar a Companhia a não mais se manter em continuidade operacional.


Comunicamo-nos com os responsáveis pela governança a respeito, entre outros aspectos, do alcance planejado, da época da auditoria e das constatações significativas de auditoria, inclusive as eventuais deficiências significativas nos controles internos que identificamos durante nossos trabalhos.

Belo Horizonte, 05 de março de 2020.

MOORE STEPHENS CONSULTING NEWS

AUDITORES INDEPENDENTES

CRC 01MG 6.494 02 MG 3.172



Ruy Gomes da Silva Filho

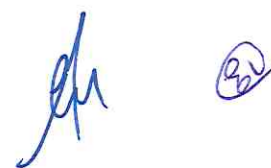
CRCMG - 54.364

Contador – Sócio Responsável

EMPRESA BRASILEIRA DE ENGENHARIA E COMÉRCIO S.A. -EBEC**Balanco Patrimonial dos
Exercícios findos em 31 de dezembro***Valores expressos em reais*

Ativo	Nota	2019	2018
Circulante			
Caixa e bancos	4	1.169.592	1.534.266
Aplicações financeiras	5	31.852.911	28.700.943
Contas a receber de clientes	6	9.816.383	5.611.731
Tributos a compensar		124.886	141.318
Estoque veículos a venda		-0-	6.080.333
Outros valores a receber		<u>2.895.613</u>	<u>2.044.996</u>
		<u>45.859.385</u>	<u>44.113.587</u>
Não circulante			
Depósitos judiciais	7	1.175.171	1.153.305
Empréstimos compulsórios		<u>616.857</u>	<u>581.021</u>
		<u>1.792.028</u>	<u>1.734.326</u>
Imobilizado	8	114.357.206	63.734.709
Intangível	9	<u>57.871</u>	<u>76.104</u>
		<u>116.207.105</u>	<u>65.545.139</u>
Total do ativo		<u>162.066.490</u>	<u>109.658.726</u>

As notas explicativas são parte integrante das demonstrações financeiras.



EMPRESA BRASILEIRA DE ENGENHARIA E COMÉRCIO S.A. - EBEC**Balanco Patrimonial dos (continuação)****Exercícios findos em 31 de dezembro***Valores expressos em reais***Passivo**

	Nota	2019	2018
Circulante			
Fornecedores	10	10.032.404	3.189.546
Empréstimos e financiamentos	11	24.331.287	25.301.140
Debênture a pagar	12	8.749.860	-0-
Obrigações sociais e trabalhistas	13	1.949.455	1.605.914
Obrigações fiscais e tributárias	14	1.128.934	593.683
Juros remuneração capital próprio		850.000	850.000
Consórcios a pagar		4.507.758	2.323.307
Outras contas a pagar		<u>1.070.467</u>	<u>554.605</u>
		<u>52.620.165</u>	<u>34.418.195</u>
Não circulante			
Empréstimos e financiamentos	11	17.405.509	9.876.374
Debênture a pagar	12	21.116.900	-0-
Consórcio a pagar		1.390.368	-0-
Depósitos judiciais	7	<u>1.175.171</u>	<u>1.153.305</u>
		<u>41.087.948</u>	<u>11.029.679</u>
Patrimônio Líquido			
Capital social	15		
Capital social	15.1	59.332.676	59.332.676
Reserva legal	15.3	920.549	680.323
Reserva de lucros		<u>8.105.152</u>	<u>4.197.853</u>
		<u>68.358.377</u>	<u>64.210.852</u>
Total do passivo		<u>162.066.490</u>	<u>109.658.726</u>

As notas explicativas são parte integrante das demonstrações financeiras.



EMPRESA BRASILEIRA DE ENGENHARIA E COMÉRCIO S.A. - EBEC

**Demonstrações dos Resultados
Dos exercícios findos em 31 de dezembro**

Valores expressos em reais

	<u>Nota</u>	<u>2019</u>	<u>Reapresentado</u> <u>2018</u>
Receita líquida	16	82.419.098	55.604.581
Custos de serviços, locação e venda de veículos	17	<u>(59.514.746)</u>	<u>(42.468.322)</u>
Lucro bruto		22.904.352	13.136.259
Despesas operacionais:			
Administrativas		(8.721.152)	(8.378.636)
Depreciação e amortização		(87.713)	(80.711)
Despesas tributárias		(173.533)	(183.525)
Outras receitas/(despesas)		<u>208.138</u>	<u>185.748</u>
		(8.774.260)	(8.457.124)
Lucro operacional antes do resultado financeiro		14.130.092	4.679.135
Receitas financeiras		2.887.151	3.431.205
Despesas financeiras		<u>(9.838.457)</u>	<u>(3.914.085)</u>
Resultado financeiro		(6.951.306)	(482.880)
Resultado operacional líquido		<u>7.178.786</u>	<u>4.196.255</u>
Outras receitas		<u>14.200</u>	<u>6.000</u>
Lucro antes do Imposto de Renda e Contribuição Social		<u>7.192.986</u>	<u>4.202.255</u>
Provisão para IRPJ		(1.737.263)	(979.490)
Provisão para CSLL		<u>(651.198)</u>	<u>(372.149)</u>
Lucro líquido do exercício		<u>4.804.525</u>	<u>2.850.616</u>
Número de ações		<u>59.332.676</u>	<u>59.332.676</u>
Lucro líquido por ações – R\$		<u>0,08</u>	<u>0,05</u>

As notas explicativas são parte integrante das demonstrações financeiras.

EMPRESA BRASILEIRA DE ENGENHARIA E COMÉRCIO S.A. - EBEC

Demonstração das Mutações do Patrimônio Líquido

(Valores expressos em reais)

	Capital social	Reserva legal	Reserva de lucros	Total
Saldos em 31 de dezembro de 2018	59.332.676	680.323	4.197.853	64.210.852
Lucro líquido do exercício	-0-	-0-	4.804.525	4.804.525
Constituição da reserva legal	-0-	240.226	(240.226)	-0-
Distribuição de lucros	<u>-0-</u>	<u>-0-</u>	<u>(657.000)</u>	<u>(657.000)</u>
Saldos em 31 de dezembro de 2019	<u>59.332.676</u>	<u>920.549</u>	<u>8.105.152</u>	<u>68.358.377</u>
Saldos em 31 de dezembro de 2017	60.585.000	537.792	1.489.768	62.612.560
Redução de capital	(1.252.324)	-0-	-0-	(1.252.324)
Lucro líquido do exercício	-0-	-0-	2.850.616	2.850.616
Constituição da reserva legal	<u>-0-</u>	<u>142.531</u>	<u>(142.531)</u>	<u>-0-</u>
Saldos em 31 de dezembro de 2018	<u>59.332.676</u>	<u>680.323</u>	<u>4.197.853</u>	<u>64.210.852</u>

As notas explicativas são parte integrante das demonstrações financeiras

EMPRESA BRASILEIRA DE ENGENHARIA E COMÉRCIO S.A. - EBEC**Demonstrações dos Fluxos de Caixa
Dos exercícios findos em 31 de dezembro**
(Valores expressos em reais)

	<u>2019</u>	<u>2018</u>
Fluxo de caixa das atividades operacionais		
Lucro líquido do exercício	<u>4.804.525</u>	<u>2.850.616</u>
Ajustes para conciliar o lucro líquido ao caixa líquido		
Proveniente de atividades operacionais:		
Depreciações e amortizações	24.352.723	17.156.213
Valor residual do ativo permanente baixado	<u>6.976.233</u>	<u>4.871.652</u>
Lucro líquido ajustado	<u>36.133.481</u>	<u>24.878.481</u>
(Aumento)/redução em ativos operacionais		
Contas a receber de clientes	(4.204.652)	833.969
Tributos a recuperar	16.432	(64.273)
Depósitos judiciais	(21.866)	40.513
Veículos a venda	-0-	(6.080.333)
Outros valores a receber	(886.453)	(252.033)
Aumento/(redução) em passivos operacionais		
Fornecedores	6.842.858	(6.500.320)
Obrigações sociais e trabalhistas	343.541	95.931
Obrigações fiscais e tributárias	535.251	(1.270.132)
Depósitos judiciais	21.866	(40.861)
Consórcio a pagar	3.574.818	2.323.307
Outras contas a pagar	<u>515.863</u>	<u>278.820</u>
Caixa líquido aplicado/originado em atividades operacionais	<u>42.871.139</u>	<u>14.243.069</u>
Fluxo de caixa das atividades de investimentos		
Inversão em imobilizado de uso	(76.549.973)	(39.689.323)
Inversão em intangível	(745)	-0-
Aquisição de cotas de consórcios	<u>697.831</u>	<u>-0-</u>
Caixa líquido aplicado/originado em investimentos	<u>(75.852.887)</u>	<u>(39.689.323)</u>
Fluxo de caixa das atividades de financiamentos		
Empréstimos e financiamentos	6.559.282	29.107.858
Redução de capital	-0-	(1.252.324)
Distribuição de dividendos	(657.000)	-0-
Debêntures	<u>29.866.760</u>	<u>-0-</u>
Caixa líquido aplicado/originado em financiamentos	<u>35.769.042</u>	<u>27.855.534</u>
Aumento (redução) nas disponibilidades	<u>2.787.294</u>	<u>2.409.280</u>
Modificação na posição financeira		
Caixa e equivalentes de caixa no início do período	30.235.209	27.825.929
Caixa e equivalentes de caixa no final do período	<u>33.022.503</u>	<u>30.235.209</u>
Aumento (redução) nas disponibilidades	<u>2.787.294</u>	<u>2.409.280</u>

As notas explicativas são parte integrante das demonstrações financeiras.

EMPRESA BRASILEIRA DE ENGENHARIA E COMÉRCIO S.A. - EBEC

Notas Explicativas às Demonstrações Financeiras dos Exercícios findos em 31 de dezembro de 2019 e 2018

(Valores expressos em reais)

1. Contexto operacional

A **Empresa Brasileira de Engenharia e Comércio S.A. - EBEC** é uma sociedade anônima de capital fechado, com sede e foro na cidade de Belo Horizonte, Minas Gerais, na Av. Barão Homem de Mello, n. 2.681, salas 101/102, bairro Estoril, CEP: 30.494.085, com duração por prazo indeterminado, tendo como atividade preponderante e principal: a) Locação de veículos sem condutor; e, ainda, como objeto secundário: b) Serviços de engenharia civil em geral, compreendendo, construção civil em todos os ramos, incorporação em nome próprio e/ou de terceiros, dragagem, construção de estradas e de pontes, serviços de terraplanagem, obras de arte, asfaltamentos, topografia e estudos do solo; c) Serviços de engenharia mecânica e elétrica em geral, compreendendo serviços de montagem, jateamento, pintura e manutenção industrial; d) Fiscalização, gerenciamento, administração e apoio técnico de projetos e obras; e) Serviços de transporte de passageiros – locação de automóveis com motorista ; f) Locação de mão-de-obra temporária; g) Máquinas e equipamentos; h) Prestação de serviços de limpeza industrial; i) Prestação de serviços de conservação, limpeza e asseio predial, e de áreas externas; j) Prestação de serviço em geral; k) Transporte rodoviário de passageiros, sob o regime de fretamento municipal, intermunicipal e interestadual; l) Serviços de transporte rodoviário de carga municipal, intermunicipal e interestadual; m) Guarda e transporte de valores; n) Serviços de jardinagem, gramados, capinas, roçados, arborização de áreas e parques e podas de árvores; o) Limpeza urbana; p) Serviços de apoio administrativo e gestão de frotas de veículos.

2. Apresentação e elaboração das demonstrações financeiras

As demonstrações financeiras foram elaboradas e estão sendo apresentadas de acordo com as práticas contábeis adotadas no Brasil, que abrangem as normas da CVM – Comissão de Valores Mobiliários, do IBRACON – Instituto dos Auditores Independentes do Brasil e os pronunciamentos do Comitê de Pronunciamentos Contábeis (CPC`s), observando as diretrizes contábeis emanadas da Lei 6.404/76 e as alterações introduzidas pelas Leis nºs 11.638/07 e 11.941/09.

3. Principais práticas contábeis

a) Regime de escrituração

Foi adotado o regime de competência para o registro das notas fiscais de compras e faturamentos. A aplicação desse regime implica no reconhecimento das receitas, custos e despesas quando ganhas ou incorridas, independentemente de seu efetivo recebimento ou pagamento.



EMPRESA BRASILEIRA DE ENGENHARIA E COMÉRCIO S.A. - EBEC

Notas Explicativas às Demonstrações Financeiras dos Exercícios findos em 31 de dezembro de 2019 e 2018

(Valores expressos em reais)

3. Principais práticas contábeis (continuação)

b) Ativo Circulante e não circulante

Estão apresentados pelo valor de realização, incluindo, conforme aplicável, os rendimentos e as variações monetárias auferidas.

c) Imobilizado

Os itens do imobilizado são mensurados pelo custo histórico de aquisição, deduzido de depreciação acumulada.

d) Imposto de renda e contribuição social

O imposto de renda foi calculado à alíquota de 15% sobre o lucro tributável, acrescido do adicional de 10% previsto na legislação. A contribuição social foi calculada à alíquota de 9% sobre o lucro antes do imposto de renda, ajustada na forma da legislação vigente.

e) Passivo Circulante e não circulante

São demonstrados pelos valores conhecidos ou calculáveis, acrescidos, quando aplicável, dos correspondentes encargos e variações monetárias incorridas.

f) Estimativas contábeis

Na elaboração das demonstrações financeiras são procedidas estimativas para contabilizar certos ativos, passivos e outras transações. Essas demonstrações incluem, portanto, estimativas referentes a provisões para passivos contingentes e outras similares. Os resultados reais poderão, portanto, apresentar variáveis em relação às mencionadas estimativas. A Companhia revisa as estimativas e premissas anualmente.



EMPRESA BRASILEIRA DE ENGENHARIA E COMÉRCIO S.A. - EBEC

Notas Explicativas às Demonstrações Financeiras dos Exercícios findos em 31 de dezembro de 2019 e 2018

(Valores expressos em reais)

4. Caixa e bancos

O saldo em 31 de dezembro estava representado por:

	<u>2019</u>	<u>2018</u>
Caixa	5.000	5.000
Bancos	<u>1.164.592</u>	<u>1.529.266</u>
	<u>1.169.592</u>	<u>1.534.266</u>

Os saldos de caixa e bancos são representados por valores com livre movimentação para aplicação imediata nas operações da empresa.

5. Aplicações financeiras

O saldo em 31 de dezembro estava composto por:

	<u>2019</u>	<u>2018</u>
Banco do Brasil S/A	57.975	174.866
Banco Santander	999.834	4.215
Bradesco S/A	8.757.957	4.403.245
Banco Itaú	11.829.400	6.903.012
Banco BNP Paraíbas Brasil S/A	9.631.716	17.215.605
Banco Safra	<u>576.029</u>	-0-
	<u>31.852.911</u>	<u>28.700.943</u>

Estão representadas pelos recursos disponíveis que se encontram aplicadas no mercado financeiro em títulos de renda fixa e certificado de depósitos bancários.

6. Contas a receber de clientes

São demonstradas ao valor de realização, auferidos até a data do balanço. A provisão para créditos de liquidação duvidosa é estabelecida quando há evidência objetiva que a empresa não será capaz de cobrar todos os valores devidos de acordo com os prazos originais das contas a receber.

O saldo estava composto por:

	<u>2019</u>	<u>2018</u>
Contas a receber	11.569.935	7.340.358
Provisão p/ perda s/ créditos de liquidação duvidosa	<u>(1.753.552)</u>	<u>(1.728.627)</u>
	<u>9.816.383</u>	<u>5.611.731</u>

EMPRESA BRASILEIRA DE ENGENHARIA E COMÉRCIO S.A. - EBEC**Notas Explicativas às Demonstrações Financeiras dos Exercícios findos em 31 de dezembro de 2019 e 2018***(Valores expressos em reais)***7. Depósitos judiciais**

A Companhia é parte envolvida em processos trabalhistas e cíveis, as quais, estão amparadas por depósitos judiciais conforme demonstrado a seguir:

	<u>Ativo - 2019</u>	<u>Passivo - 2019</u>	<u>Ativo - 2018</u>	<u>Passivo - 2018</u>
Depósitos judiciais	<u>1.175.171</u>	<u>1.175.171</u>	<u>1.153.305</u>	<u>1.153.305</u>
	<u>1.175.171</u>	<u>1.175.171</u>	<u>1.153.305</u>	<u>1.153.305</u>

O CPC 25 estabelece que a sociedade deverá reconhecer o passivo contingente quando a saída de recursos for provável e possuir uma estimativa confiável de valor com base em julgamento da administração. Estão classificados de acordo com a probabilidade de êxito, sendo:

- (i) Provável – Grande probabilidade de perda;
- (ii) Possível – Existe a possibilidade de perda, mas depende de decisões; e,
- (iii) Remota – Pouca ou nenhuma probabilidade de perdas.

Os saldos de passivos contingentes classificados como perdas possíveis, não foram provisionados nas demonstrações financeiras no montante de R\$ 2.341.245. Os saldos de passivos contingentes dependem de um ou mais eventos futuros para se tornar uma obrigação. A administração acredita que não incorrerá em perdas significativas relacionadas aos processos classificados como perdas possíveis.

8. Imobilizado

	2019			2018	
	<u>Custo corrigido</u>	<u>Depreciação acumulada</u>	<u>Líquido</u>	<u>Líquido</u>	<u>Taxa anual de depreciação</u>
Máquinas e equipamentos	15.800	(6.099)	9.701	11.441	10%
Veículos	154.000.476	(39.976.830)	114.023.646	63.376.713	20%
Móveis e utensílios	683.288	(456.747)	226.541	239.884	10%
Equip. Processamento de dados	<u>376.627</u>	<u>(279.309)</u>	<u>97.318</u>	<u>106.671</u>	<u>20%</u>
	<u>155.076.191</u>	<u>(40.718.985)</u>	<u>114.357.206</u>	<u>63.734.709</u>	

EMPRESA BRASILEIRA DE ENGENHARIA E COMÉRCIO S.A. - EBEC

Notas Explicativas às Demonstrações Financeiras dos Exercícios findos em 31 de dezembro de 2019 e 2018

(Valores expressos em reais)

A redução do valor recuperável dos ativos não financeiros (impairment) é reconhecida como perda, quando o valor de contabilização de um ativo, exceto outros valores e bens, for maior do que o seu valor recuperável ou de realização. As perdas por "impairment", quando aplicável, são registradas no resultado do período em que foram identificadas. A administração revisa anualmente o valor contábil líquido dos ativos com o objetivo de avaliar eventos ou mudanças nas circunstâncias econômicas operacionais ou tecnológicas que possam colocar em risco a continuidade de suas operações ou que possam indicar deteriorização ou perda de seu valor recuperável.

Em 31 de dezembro de 2019, as análises da Administração não identificaram indícios internos ou externos de redução relevante nos valores de recuperação para seus ativos imobilizados, dispensando a realização de ajustes por *impairment*. De acordo com o CPC 27 e ICPC 10, a sociedade optou por não mensurar seus ativos imobilizados na data de transição pelo valor justo, optando por manter o custo de aquisição do imobilizado.

9. Intangível

O intangível é composto por marcas e patentes e direito de uso de software, conforme apresentado a seguir:

	2019			2018	
	Custo corrigido	Amortização acumulada	Líquido	Líquido	Taxa anual de amortização
Marcas e patentes	2.673	-0-	2.673	1.928	-0-
Direito de uso de software	<u>509.559</u>	<u>(454.361)</u>	<u>55.198</u>	<u>74.176</u>	20%
	<u>512.232</u>	<u>(454.361)</u>	<u>57.871</u>	<u>76.104</u>	

10. Fornecedores

Em 31 de dezembro, a Companhia apresentava saldo a pagar de:

	2019	2018
Fornecedores	<u>10.032.404</u>	<u>3.189.546</u>
	<u>10.032.404</u>	<u>3.189.546</u>



EMPRESA BRASILEIRA DE ENGENHARIA E COMÉRCIO S.A. - EBEC

Notas Explicativas às Demonstrações Financeiras dos Exercícios findos em 31 de dezembro de 2019 e 2018

(Valores expressos em reais)

As contas a pagar aos fornecedores são obrigações a pagar por bens ou serviços que foram adquiridos no curso normal dos negócios, sendo classificadas como passivos circulantes pelo fato do pagamento ser devido no período de um ano. Em 31 de dezembro de 2019 parte do saldo de contas a pagar referiam-se a aquisições de veículos ao longo do exercício de 2019 liquidados no exercício seguinte.

11. Empréstimos e financiamentos

	2019			2018
	Passivo Circulante	Passivo Não Circulante	Total	Total
Capital de Giro e financiamento	<u>24.331.287</u>	<u>17.405.509</u>	<u>41.736.796</u>	<u>35.177.514</u>
	<u>24.331.287</u>	<u>17.405.509</u>	<u>41.736.796</u>	<u>35.177.514</u>

Os contratos de empréstimos referem-se a valores para financiamento de capital de giro e aquisição de ativo fixo, com as taxas praticadas no mercado, com garantia e aval dos sócios.

12. Debêntures a pagar

O saldo das debêntures atualizado por juros e correção monetária contratuais, demonstrados em 31 de dezembro:

	2019	2018
<u>Debêntures:</u>		
Circulante:	8.749.860	-0-
Não circulante:	<u>21.116.900</u>	<u>-0-</u>
	<u>29.866.760</u>	<u>-0-</u>

Por meio da Ata de Assembleia Geral Extraordinária, realizada em 14 de junho de 2019, a Companhia decidiu realizar a captação de recursos, através da emissão de debentures. O valor total da emissão foi de R\$ 35.000.000 (trinta e cinco milhões de reais).

Número da emissão: Primeira emissão privada de debêntures que será objeto de distribuição pública, nos termos da instrução CVM 476.

- Número de série: A emissão foi realizada em série única.
- Espécie: As debêntures são da espécie com garantia real, com garantia adicional fidejussória.



EMPRESA BRASILEIRA DE ENGENHARIA E COMÉRCIO S.A. - EBEC

Notas Explicativas às Demonstrações Financeiras dos Exercícios findos em 31 de dezembro de 2019 e 2018

(Valores expressos em reais)

- Forma: As debêntures foram emitidas sob a forma nominativa, escritural, sem emissão de certificados.
- Quantidade de debênture: Foram emitidas 3.500 (três mil e quinhentas) debêntures, no valor nominal unitário de R\$ 10.000 (dez mil reais).
- Prazo de vencimento: O prazo de vencimento das debêntures é de (quatro) anos a contar da data de emissão, vencendo-se, portanto, em 14 de junho de 2023.
- A taxa de juros para remuneração vigente até 31/12/2019 é baseada no CDI +3,5 % a.a.

13. Obrigações sociais e trabalhistas

As obrigações sociais e trabalhistas estavam assim demonstradas em 31 de dezembro:

	<u>2019</u>	<u>2018</u>
Salários e pró-labores	547.684	463.626
Férias e encargos sociais	1.024.574	770.603
INSS	265.780	269.342
FGTS	77.182	64.152
Outros	<u>34.235</u>	<u>38.191</u>
Total	<u>1.949.455</u>	<u>1.605.914</u>

14. Obrigações fiscais e tributárias

As obrigações fiscais e tributárias apresentavam a seguinte composição em 31 de dezembro:

	<u>2019</u>	<u>2018</u>
IRPJ a recolher	334.555	5.939
CSLL a recolher	124.394	30.266
PIS a recolher	65.346	41.741
COFINS a recolher	302.077	193.626
ISSQN a recolher	8.456	13.455
Tributos retidos a recolher	278.880	284.129
Outros	<u>15.226</u>	<u>24.527</u>
Total	<u>1.128.934</u>	<u>593.683</u>



EMPRESA BRASILEIRA DE ENGENHARIA E COMÉRCIO S.A. - EBEC

Notas Explicativas às Demonstrações Financeiras dos Exercícios findos em 31 de dezembro de 2019 e 2018

(Valores expressos em reais)

15. Patrimônio líquido

15.1- Capital social

Em 31 de dezembro de 2019, o capital social estava representado por 59.332.676 ações ordinárias nominativas no valor de R\$ 1,00 cada, totalmente subscrito e integralizado.

15.2- Dividendos propostos

Ao acionista é assegurado um dividendo mínimo de 25% do lucro líquido do exercício, ajustado nos termos da lei das sociedades anônimas. Por opção da diretoria, o valor dos dividendos mínimos não foi provisionado em dezembro de 2019 e será levado para aprovação dos acionistas na assembleia geral no exercício de 2020.

15.3- Reserva legal

É constituída de acordo com a lei das Sociedades por Ações (Art. 193) e pelo estatuto social da Companhia, onde está determinado que 5% do lucro líquido do exercício serão aplicados antes de qualquer destinação na constituição da reserva legal, que não exceda a 20% do capital social.

16. Receita líquida

A receita líquida compreende o valor justo da contraprestação recebida ou a receber pela comercialização de serviços no curso normal das atividades da companhia. A receita é apresentada líquida dos impostos, das devoluções, dos abatimentos e descontos. A Companhia reconhece a receita quando: (i) o valor da receita pode ser mensurado com segurança, (ii) é provável que benefícios econômicos futuros fluirão para a companhia. A receita está demonstrada a seguir:

	<u>2019</u>	<u>2018</u>
Receita de serviços/empreitada	9.419.345	4.197.131
Receita de locação de veículos	60.321.914	45.333.429
Receita de venda de veículos	<u>16.043.309</u>	<u>8.766.995</u>
Impostos sobre serviços	(3.365.102)	(2.669.082)
Serviços cancelados	(368)	(23.892)
	<u>82.419.098</u>	<u>55.604.581</u>



EMPRESA BRASILEIRA DE ENGENHARIA E COMÉRCIO S.A. - EBEC**Notas Explicativas às Demonstrações Financeiras dos Exercícios findos em 31 de dezembro de 2019 e 2018***(Valores expressos em reais)***17. Natureza dos custos**

Os custos são registrados no resultado quando incorridos, obedecendo ao regime de competência. As informações sobre a natureza dos custos reconhecidos nas demonstrações dos resultados são como segue:

	<u>2019</u>	<u>2018</u>
Custos de serviços/empreitada	(6.961.100)	(3.804.728)
Custos de locação de veículos	(21.312.402)	(16.716.440)
Custos de veículos vendidos	(6.976.234)	(4.871.652)
Custo com depreciação de veículos	<u>(24.265.010)</u>	<u>(17.075.502)</u>
	<u>59.514.746</u>	<u>42.468.322</u>

18. Despesas administrativas

Em 31 de dezembro as despesas administrativas estavam representadas por:

	<u>2019</u>	<u>2018</u>
Despesas c/ pessoal	6.142.932	6.016.207
Despesas c/ materiais	208.361	264.105
Despesas c/ gastos gerais	<u>2.369.859</u>	<u>2.098.324</u>
	<u>8.721.152</u>	<u>8.378.636</u>

19. Resultado financeiro

O resultado financeiro pode ser demonstrado da seguinte forma:

	<u>2019</u>	<u>2018</u>
<u>Receitas financeiras:</u>		
Descontos obtidos	11.679	73.625
Juros ativos	44.817	74.113
Rendimento de aplicação financeira	1.651.732	1.593.763
Receita de Swap - Hedge	1.073.229	768.226
Variações monetárias	776	-0-
Reversão de provisão	<u>104.918</u>	<u>921.478</u>
	<u>2.887.151</u>	<u>3.431.205</u>
<u>Despesas financeiras:</u>		
Despesas bancárias	(1.334.497)	(129.328)
Juros s/ financiamentos	(7.310.225)	(2.395.441)

EMPRESA BRASILEIRA DE ENGENHARIA E COMÉRCIO S.A. - EBEC

Notas Explicativas às Demonstrações Financeiras dos Exercícios findos em 31 de dezembro de 2019 e 2018

(Valores expressos em reais)

19- Resultado financeiro (continuação)

Descontos concedidos	(2.469)	(22.252)
Remuneração capital próprio	(1.000.000)	(1.000.000)
Perdas de crédito	(191.266)	(367.064)
	<u>(9.838.457)</u>	<u>(3.914.085)</u>

20. Cobertura de seguros (não auditado)

A Companhia adota a política de contratar seguros para os bens sujeitos a riscos por montantes considerados suficientes para cobrir eventuais sinistros, considerando a natureza da sua atividade. As premissas de riscos adotados, dada a sua natureza, não fazem parte do escopo de auditoria das demonstrações financeiras, conseqüentemente, não foram examinadas pelos nossos auditores independentes.

21. Instrumentos financeiros

Em 31 de dezembro de 2019, a Companhia possuía instrumentos financeiros representados substancialmente por caixa e bancos, aplicações financeiras, contas a receber, contas a pagar e financiamentos. Os valores desses instrumentos reconhecidos no balanço patrimonial findo naquela data aproximam-se do valor de mercado, estão registrados e mantidos nas demonstrações financeiras pelo valor nominal dos títulos conhecidos ou calculáveis e, quando aplicável, das variações e juros atualizados até a data do balanço.

22. Eventos subsequentes

Não ocorreu nenhum evento subsequente relevante na Companhia de 31/12/2019 até a data do parecer dos auditores independentes.



EMPRESA BRASILEIRA DE ENGENHARIA E COMÉRCIO S.A. - EBEC

Notas Explicativas às Demonstrações Financeiras dos Exercícios findos em 31 de dezembro de 2019 e 2018

(Valores expressos em reais)


23. Reapresentação de saldos comparativos

Os saldos da demonstração do resultado em 31 de dezembro de 2018, apresentados para fins de comparação, estão sendo reapresentados de modo a incluir as melhores práticas e classificação nas Demonstrações Financeiras.



Eduiges Maria Rezende

CRC/MG – 47.346



Gustavo Salgado M. de Andrade

CRA/MG 01-029747/D