



HARAS SAHARA S.A
CNPJ: 71.023.188/0001-31
NIRE: 31204100220
(Valores Expressos em Reais)

Balancos Patrimoniais
em 31 de Dezembro de 2022 e 31 de Dezembro de 2021

ATIVO			
	Notas	31/12/2022	31/12/2021
CIRCULANTE			
Caixa e Equivalentes de Caixa	4	1.584.611,44	93.208,29
Contas a Receber de Clientes e Outros Créditos	5	1.491.289,04	1.221.491,69
Estoques	8	1.717.367,93	1.717.375,93
Tributos a Recuperar	7	104.904,53	94.573,58
Outros Ativos Circulantes	6	1.913.849,09	238.241,56
		6.812.022,03	3.364.891,05
NÃO CIRCULANTE			
Realizável a Longo Prazo			
Contas a Receber de Clientes e Outros Créditos		0,00	0,00
ICMS Imobilizado		55.486,14	140.762,66
Investimentos		0,00	0,00
Imobilizado	9	51.294.765,30	53.622.095,77
Intangível	9	564,43	564,43
		51.350.815,87	53.763.422,86
TOTAL ATIVO		58.162.837,90	57.128.313,91
PASSIVO			
	Notas	31/12/2022	31/12/2021
CIRCULANTE			
Fornecedores e Outras Contas a Pagar	10	346.566,82	209.575,49
Empréstimos, Financiamentos e Arrendamentos Financeiros		0,00	615,16
Obrigações Trabalhistas	11	259.709,99	252.834,84
Obrigações Tributárias	12	75.832,26	26.687,38
Outros Passivos Circulantes	13	280.130,00	2.300,00
		962.239,07	492.012,87
NÃO CIRCULANTE			
Empréstimos, Financiamentos e Arrendamentos Financeiros		0,00	0,00
Parcelamento s/ Obrigações Tributárias		0,00	0,00
Parcelamento s/ Obrigações Trabalhistas		0,00	0,00
		0,00	0,00
PATRIMÔNIO LÍQUIDO			
Capital Social	14	122.448.676,00	122.448.676,00
Capital Social a Integralizar		0,00	0,00
Reservas de Capital		0,00	0,00
Adiantamento para Futuro Aumento Capital	15	35.252.553,51	24.141.916,83
Prejuízo Acumulado		(100.500.630,68)	(89.954.291,79)
		57.200.598,83	56.636.301,04
TOTAL PASSIVO		58.162.837,90	57.128.313,91

"Declaramos sob as penas da lei, que as informações aqui contidas são verdadeiras e nos responsabilizamos por todas elas"
31 de dezembro de 2022

Tatiana Siqueira Mattar
Sócia Administradora
CPF: 014.742.686-33

Filipe Costa Marçal de Moraes
Contador: CRC/MG 106132/O-0
CPF: 096.275.876-05

Rogério Marques Noé
Contador: CRC/MG 054168/O-0
CPF: 559.548.716-04



HARAS SAHARA S.A
CNPJ: 71.023.188/0001-31
NIRE: 31204100220
(Valores Expressos em Reais)

Demonstração do Resultado
em 31 de Dezembro de 2022 e 31 de Dezembro de 2021

	Notas	31/12/2022	31/12/2021
RECEITA LÍQUIDA	16	3.317.045,77	1.955.968,57
Custo das Mercadorias Vendidas		0,00	0,00
Custo dos Produtos Vendidos		0,00	(1.009.559,84)
Custo dos Serviços Prestados		0,00	0,00
Custos com Pessoal		(1.431.381,32)	(250.196,37)
Serviços de Terceiros		0,00	0,00
Custos Gerais		0,00	0,00
			0,00
PREJUÍZO BRUTO		1.885.664,45	696.212,36
Despesas com Pessoal		(1.158.778,44)	(2.271.208,55)
Serviços de Terceiros		(3.924.445,53)	(2.305.550,48)
Despesas Gerais		(7.251.274,93)	(6.486.570,18)
Despesas Tributárias		(240.588,23)	(180.383,24)
Despesas não Dedutíveis		(987,27)	(1.328,04)
Perdas Eventuais		0,00	0,00
Despesas c/leasing		0,00	0,00
Outros Resultados Operacionais		138.100,00	237.788,70
RESULTADO ANTES DA RECEITA E DESPESA FINANCEIRA		(10.552.309,95)	(10.311.039,43)
Receita Financeira		8.895,98	16.015,11
Despesas Financeiras		(2.924,92)	(26.480,95)
RESULTADO ANTES DOS TRIBUTOS SOBRE O LUCRO		(10.546.338,89)	(10.321.505,27)
Contribuição Social	17	0,00	0,00
Imposto de Renda	17	0,00	0,00
RESULTADO LÍQUIDO DOS PERÍODOS		(10.546.338,89)	(10.321.505,27)

Demonstração do Lucro/Prejuízo Acumulado
em 31 de Dezembro de 2022 e 31 de Dezembro de 2021

Saldo Anterior	=	(89.954.291,79)	(79.632.786,52)
Resultado do Exercício	=	(10.546.338,89)	(10.321.505,27)
Constituição de Reservas	=	0,00	0,00
Distribuição de Lucros	=	0,00	0,00
Saldo Atual	=	(100.500.630,68)	(89.954.291,79)

"Declaramos sob as penas da lei, que as informações aqui contidas são verdadeiras e nos responsabilizamos por todas elas"
31 de dezembro de 2022

Tatiana Siqueira Mattar
Sócia Administradora
CPF: 014.742.686-33

Filipe Costa Marçal de Moraes
Contador: CRC/MG 106132/O-0
CPF: 096.275.876-05

Rogério Marques Noé
Contador: CRC/MG 054168/O-0
CPF: 559.548.716-04

HARAS SAHARA S.A
CNPJ: 71.023.188/0001-31
NIRE: 31204100220
(Valores Expressos em Reais)

	<u>31/12/2022</u>	<u>31/12/2021</u>
Fluxo de Caixa Proveniente das Operações		
Resultado Líquido do Exercício	(10.546.338,89)	(10.321.505,27)
Ajustes para Conciliar o Resultado às Disponibilidades Geradas pelas Atividades Operacionais:		0,00
Depreciação/Amortização	3.627.252,76	3.312.313,72
Resultado de Equivalência Patrimonial	0,00	0,00
Variações Ativa	0,00	0,00
Variações Passivas	0,00	0,00
Resultado na Alienação de Imobilizado	(138.100,00)	(237.788,70)
	<u>(7.057.186,13)</u>	<u>(7.246.980,25)</u>
Aumento (Redução) nos Ativos:		
Aumento (Redução) nos Clientes/Contas a Receber	(269.797,35)	(135.986,19)
Aumento (Redução) nos Estoques de Ativos Biológicos	77.181,16	562.673,84
Aumento (Redução) nos Créditos com Pessoal	(1.497,50)	8.369,12
Aumento (Redução) nos Adiantamento a Fornecedores	(1.674.110,03)	4.060.037,37
Aumento (Redução) nos Impostos/Contrib. a Comp. ou Re:	(10.330,95)	(46.532,84)
Aumento (Redução) Outros Ativos Circulantes	0,00	1.723,50
Aumento (Redução) no Realizável a Longo Prazo	85.276,52	(5.719,94)
	<u>(1.793.278,15)</u>	4.444.564,86
Aumento (Redução) nos Passivos:		
Aumento (Redução) de Fornecedores	136.991,33	(97.937,91)
Aumento (Redução) de Obrigações com Pessoal	6.875,15	9.327,68
Aumento (Redução) de Obrigações Tributárias	49.144,88	9.322,34
Aumento (Redução) de Outros Passivos Circulantes	(615,16)	2.060,16
Aumento (Redução) de Passivo não Circulante	277.830,00	0,00
	<u>470.226,20</u>	<u>(77.227,73)</u>
Recursos Líquidos Provenientes das Atividades Operacionais	(8.380.238,08)	(2.879.643,12)
Fluxo de caixa utilizado nas atividades de investimentos		
Aquisições de Ativo Imobilizado	(25.303.739,12)	(12.385.038,58)
Alienações de Ativo Imobilizado	0,00	0,00
Aquisições de Ativo Intangível	0,00	0,00
Alienações de Ativo Intangível	0,00	0,00
Aquisições de Investimento em Outras Empresas	0,00	0,00
Alienações de Investimento em Outras Empresas	0,00	0,00
	<u>(25.303.739,12)</u>	<u>(12.385.038,58)</u>
Recursos líquidos provenientes das atividades de investimen	(25.303.739,12)	(12.385.038,58)
Fluxo de Caixa Utilizado nas Atividades de Financiamentos		
Aumento de Capital Social	0,00	0,00
Adiantamento para Futuro Aumento Capital	35.252.553,51	15.274.917,00
Capitalização/Amortização de Empréstimos e Financiame	0,00	(20.470,60)
Distribuição de Lucros	0,00	0,00
	<u>35.252.553,51</u>	<u>15.254.446,40</u>
Recursos líquidos provenientes das atividades de financiam	35.252.553,51	15.254.446,40
Aumento no caixa e equivalentes	<u>1.568.576,31</u>	<u>(10.235,30)</u>
Variação líquida no exercício		
Caixa e Equivalentes de Caixa no início do exercício	93.208,29	103.443,59
Caixa e Equivalentes de Caixa no final do exercício	<u>1.584.611,44</u>	<u>93.208,29</u>
Disponibilidades líquidas geradas/aplicadas	<u>1.491.403,15</u>	<u>(10.235,30)</u>

"Declaramos sob as penas da lei, que as informações aqui contidas são verdadeiras e nos responsabilizamos por todas elas"
31 de dezembro de 2022

Tatiana Siqueira Mattar
Sócia Administradora
CPF: 014.742.686-33

Filipe Costa Marçal de Moraes
Contador: CRC/MG 106132/O-0
CPF: 096.275.876-05

Rogério Marques Noé
Contador: CRC/MG 054168/O-0
CPF: 559.548.716-04

HARAS SAHARA S.A
CNPJ: 71.023.188/0001-31
NIRE: 31204100220
(Valores Expressos em Reais)

	Capital social realizado	Capital a integralizar	Quotas em Tesouraria #	Reserva legal	Adiantamento p/ Futuro Aumento de Capital	Reservas de Capital	Lucros Distribuídos	Lucros (Prejuízos) Acumulados	Total do Patrimônio Líquido
SALDO EM 01 DE JANEIRO DE 2021	122.448.676,00				8.866.999,83			(79.632.786,52)	51.682.889,31
Integralização de Capital									
Resultado líquido do Exercício								(10.321.505,27)	(10.321.505,27)
Adiantamento p/ Futuro Aumento de Capital					15.274.917,00				15.274.917,00
Constituição de Reservas									
Distribuição de lucros									
SALDO EM 31 DE DEZEMBRO DE 2021	122.448.676,00				24.141.916,83			(89.954.291,79)	56.636.301,04
SALDO EM 01 DE JANEIRO DE 2022	122.448.676,00				24.141.916,83			(89.954.291,79)	56.636.301,04
Integralização de Capital									
Resultado líquido do Exercício								(10.546.338,89)	(10.546.338,89)
Adiantamento p/ Futuro Aumento de Capital					11.110.636,48				11.110.636,48
Constituição de Reservas									
Distribuição de lucros									
SALDO EM 31 DE DEZEMBRO DE 2022	122.448.676,00				35.252.553,31			(100.500.630,68)	57.200.598,63

"Declaramos sob as penas da lei, que as informações aqui contidas são verdadeiras e nos responsabilizamos
31 de dezembro de 2022

Tatiana Siqueira Mattar
Sócia Administradora
CPF: 014.742.686-33

Filipe Costa Marçal de Moraes
Contador: CRC/MG 106132/O-0
CPF: 096.275.876-05

Rogério Marques Noé
Contador: CRC/MG 054168/O-0
CPF: 559.548.716-04

Rua Visconde de Taunay, 173, São Lucas, CEP 30240-300, Belo Horizonte, MG,
(31) 3244-4800 | kryptonbpo.com.br      [kryptonbpo](http://kryptonbpo.com.br)
F 015-20 R,03

HARAS SAHARA LTDA
CNPJ: 71.023.188/0001-31
NIRE: 31204100220
(Valores Expressos em Reais)

1) CONTEXTO OPERACIONAL

A Sociedade é uma sociedade limitada, de natureza empresária, denominada Haras Sahara Ltda, tendo prazo de duração indeterminado.

A Empresa tem sua sede situada na cidade de Matozinhos – MG, na fazenda Gleba Haras Sahara, distrito de Mocamboiro, CEP. 35.720-000. A Empresa possui uma filial localizada na cidade de Belo Horizonte/MG á Avenida Bernardo Monteiro, nº 1.563, 5º Andar, Bairro Funcionários, CEP. 30150-902.

O objeto da Sociedade é a criação e comercialização de cavalos árabes e gado para corte; comercialização de alfafa e feno; realização e promoções de feiras, eventos e competições de equitação; hospedagem, doma, trabalho e treinamento de equinos; cursos de montaria e equitações; realização de leilões de equinos e locação, aquisição, arrendamento, subarrendamento, cessão, exploração e venda de equipamentos, máquinas, bens móveis, implementos agrícolas, participação como quotista ou acionista em outras sociedades sejam estas simples ou empresárias.

2) APRESENTAÇÃO E ELABORAÇÃO DAS DEMONSTRAÇÕES FINANCEIRAS

As Demonstrações Financeiras foram elaboradas de acordo com as práticas contábeis adotadas no Brasil, que consideram as diretrizes contábeis emanadas da Lei 6.404/76, e alterações introduzidas pelas Leis 11.638/07 e 11.941/09, para a contabilização das operações, associadas às normas brasileiras de contabilidade – Contabilidade para pequenas e médias empresas.

A administração declara que as Demonstrações Contábeis da empresa apresentam adequadamente a posição patrimonial e financeira, o desempenho e os fluxos de caixa da entidade, com observância aos Princípios de Contabilidade e foram elaboradas em conformidade com a ITG 1000, aprovada pela resolução CFC 1418/2012. As demonstrações contábeis, exceto informações de fluxo de caixa foram elaborados segundo o regime de competência e estão representadas em moeda nacional brasileira.

O processo de elaboração das demonstrações financeiras envolve a utilização de estimativas contábeis. Essas estimativas foram baseadas em fatores objetivos e subjetivos, com base no julgamento da Administração para determinação do valor adequado a ser registrado nas demonstrações. Itens significativos sujeitos a essas estimativas e premissas incluem a análise da recuperabilidade do ativo imobilizado nas operações, assim como análise de demais riscos para determinação de outras provisões, inclusive para contingências e avaliação dos instrumentos financeiros e demais ativos e passivos na data do balanço.

Os ativos e passivos são classificados como circulantes quando sua realização ou liquidação ocorrer, provavelmente, nos até o final do exercício seguinte. Caso contrário, são demonstrados como não circulantes.

HARAS SAHARA LTDA
CNPJ: 71.023.188/0001-31
NIRE: 31204100220
(Valores Expressos em Reais)

3) RESUMO DAS PRINCIPAIS PRÁTICAS CONTÁBEIS

3.1 Caixa e Equivalentes de Caixa

Correspondem aos valores de caixa, depósitos bancários de livre movimentação e investimentos temporários que possam ser sacados a qualquer momento com riscos não significativos de alterações de valor. Nota explicativa nº 4.

3.2 Contas a Receber de Clientes

As contas a receber são compostas por títulos a receber, que contemplam os produtos vendidos pela empresa. Nota Explicativa nº 5.

3.3 Outros Ativos Circulantes

Os outros ativos circulantes são determinados pela atividade da empresa, em que se registrem créditos necessários para manutenção de sua atividade e que não foram realizados em contas de resultado. Nota Explicativa nº 6.

3.4 Tributos a Recuperar

Os tributos a recuperar representam créditos oriundos da atividade, em relação aos valores apurados em virtude da legislação fiscal aplicável. Os créditos aqui destacados não puderam ser completamente liquidados em função da empresa não apresentar débitos compensáveis ou em virtude de algum ditame fiscal que impeça a sua compensação. Nota Explicativa nº 7.

3.5 Estoques Vivos

Os estoques são alocados pelo período de formação do animal desde a compra ou o nascimento até a maturação total, sendo transferido para imobilizado ao final do ciclo de formação.

Os animais nascidos são registrados como superveniência ativa em conta específica e adotou-se para o reconhecimento a utilização do valor de mercado, conforme previsto na legislação. Em casos de morte esses são reconhecidos na conta de insubsistência ativa. Nota explicativa nº 8.

3.6 Imobilizado/Intangível

O imobilizado/intangível é mensurado pelo seu custo histórico, menos depreciação/amortização acumulada. Segundo a administração da empresa não houve evidências de desvalorização dos ativos no exercício de 2021.

A depreciação ou amortização dos ativos imobilizados considera a melhor estimativa de vida útil da Administração sobre a utilização destes ativos ao longo de suas operações.

A depreciação dos bens do imobilizado é calculada usando o método linear considerando os seus custos e seus valores residuais durante a vida útil estimada. Nota Explicativa nº 9.

HARAS SAHARA LTDA
CNPJ: 71.023.188/0001-31
NIRE: 31204100220
(Valores Expressos em Reais)

3.7 Contas a pagar e Fornecedores

As contas a pagar aos fornecedores são obrigações a pagar por bens ou serviços que foram adquiridos no curso normal das atividades, sendo classificados como passivos circulantes se o pagamento for devido no período de até um exercício. Caso contrário, as contas são apresentadas como passivo não circulante. Nota explicativa nº 10.

3.8 Obrigações Tributárias e Fiscais

As obrigações tributárias são distintas entre si, sendo estas adequadas a cada tipo de tributação, refletindo sobre as características inerentes a sociedade. Nota explicativa nº 11.

3.9 Obrigações Trabalhistas

Os valores registrados a título de obrigações trabalhistas representam os gastos tidos como necessários a manutenção da empresa para fins de manter sua atividade. Nota explicativa nº 12.

Tanto para efeito contábil como para efeito fiscal é mantido escrituração mensal de provisão de férias e 13º salário, independentemente de sua realização.

3.10 Outros Passivos Circulantes

Demonstrados os valores conhecidos ou calculáveis, acrescidos, quando aplicável, dos correspondentes encargos incorridos até a data dos balanços.

Existem também adiantamentos de Clientes não realizados até a data do fechamento do balanço sendo mantidas essas obrigações para os próximos exercícios. Nota explicativa nº 13.

3.11 Capital Social

Os valores registrados como Capital Social se encontram totalmente integralizados, sendo que o mesmo está em moeda corrente do País, dividido em 122.447.676,00 (Cento e vinte e dois milhões quatrocentos quarenta e sete mil e seiscentos setenta e seis reais) quotas, com valor nominal de R\$ 1.000,00 (mil reais) perfazendo um capital total de R\$ 122.448.676,00 (Cento e vinte e dois milhões quatrocentos quarenta e oito mil e seiscentos e setenta e seis reais). Nota explicativa nº 14.

3.12 Adiantamento para Futuro Aumento de Capital

O sócio da empresa realizou diversos adiantamentos de capital, devido a necessidade da empresa operar em conformidade com o seu capital social.

A Administração optou por manter esse valores como adiantamento de capital até o melhor momento em que julgarem necessário realizar o aumento de capital diante de uma alteração contratual. Nota explicativa nº 15.

3.13 Reconhecimento das receitas

A receita é reconhecida na DRE - Demonstração do Resultado do Exercício, quando resulta em um aumento, que possa ser determinado em bases confiáveis, nos benefícios econômicos futuros provenientes do aumento

HARAS SAHARA LTDA
CNPJ: 71.023.188/0001-31
NIRE: 31204100220
(Valores Expressos em Reais)

de um ativo ou da diminuição de um passivo. Isso significa, de fato, que o reconhecimento da receita ocorre simultaneamente com o reconhecimento de aumento de ativo ou de diminuição de passivo. Nota explicativa nº 16.

3.14 Imposto de Renda e Contribuição Social

A empresa Haras Sahara fez a opção pela apuração do Imposto de Renda (IRPJ) e Contribuição Social (CSLL), bem como para efeitos de outros impostos, o regime de tributação do Lucro Real. Este se dá pela apuração do resultado contábil, adicionados e ou excluídos dos efeitos fiscais admitidos pela legislação fiscal. A apuração acontece anualmente, sendo obrigatório o levantamento de balancetes mensais para recolhimento antecipado dos IRPJ e da CSLL, caso estes apresentem saldo a pagar.

A empresa não apresentou durante o exercício valores de base de cálculo para apuração dos impostos. Nota explicativa nº 17.

3.15 Apurações do Resultado

O resultado é apurado incluindo receitas, despesas, custos e variações monetárias ou cambiais, calculados sobre os ativos e passivos circulantes e não circulantes. Do resultado apurado, são deduzidos os valores devidos a título de imposto de renda e contribuição social sobre lucros.

HARAS SAHARA LTDA
CNPJ: 71.023.188/0001-31
NIRE: 31204100220
(Valores Expressos em Reais)

4) CAIXA E EQUIVALENTES DE CAIXA

Os saldos dos caixas e equivalentes de caixa estão representados pelos valores de realização, acrescidos, quando aplicável, dos rendimentos auferidos até a data do balanço patrimonial.

Caixa e Equivalentes de Caixa	31.12.2022	31.12.2021
CAIXA	775,92	775,92
BANCOS	67.408,59	68.139,98
APLICAÇÕES FINANCEIRAS	1.516.426,93	24.292,39
TOTAIS	1.584.611,44	93.208,29

Não existe nenhuma restrição quanto aos saldos apresentados.

5) CLIENTES

Segue composição dos 16 maiores saldos de clientes a receber em função dos produtos vendidos:

Clientes a Receber	31.12.2022	31.12.2021
CLIENTES NACIONAIS		
ABBAS MOUSSA NASSER	7.000,00	7.000,00
ALEXANDRE CALDEIRA WERNECK	900,00	3.200,00
ARVO CONSTRUCAO SUSTENTAVEL LTDA	15.403,00	0,00
CLAUDIO ROBERTO COELHO	4.000,00	4.000,00
EVERALDO FLAVIO SOARES PEREIRA FILHO	5.600,00	5.600,00
FRIGORIFICO NATHAN MATHEUS LTDA ME	13.816,40	13.816,40
LUCAS ANTONIO DE MOURA	8.000,00	8.000,00
PABLO ROCHA BARBOSA	2.000,00	2.000,00
PEDRO LUIZ PIMENTA DE ARAUJO	2.088,00	2.088,00
PLENA ALIMENTOS S_A	111.976,19	111.976,19
ROBERTO GERALDO DOS SANTOS	6.620,00	6.620,00
ROYAL ARABIANS LLC - C_O_HAPPY HPRSE EQUINE SERV.	251.402,15	0,00
VALDO SVIZZERO JUNIOR	2.050,00	2.050,00
VALDO SVIZZERO JUNIOR	2.050,00	2.050,00
WELITOM CARVALHO	1.380,00	1.380,00
ZERLOTTI GENETICS LTD - C/O HAPPY HOUSE EQUINE SERV.	1.030.976,10	1.030.976,10
...	26.027,20	20.735,00
TOTAL	1.491.289,04	1.221.491,69

6) OUTROS ATIVOS CIRCULANTES

Os valores aqui descritos correspondem a gastos não realizados como contas de resultado.

HARAS SAHARA LTDA
CNPJ: 71.023.188/0001-31
NIRE: 31204100220
(Valores Expressos em Reais)

	31.12.2022	31.12.2021
Créditos com Pessoal	6.092,21	4.594,71
ADIANTAMENTO DE FÉRIAS	6.092,21	3.396,71
ADIANTAMENTO DE SALÁRIOS	0,00	1.198,00
Adiantamento a Fornecedores/Terceiros	1.907.756,88	233.646,85
ALBUQUERQUE COMEX CONSULTORIA E ASS.	830.891,34	0,00
ALPHALOG CORPORATION	897.794,99	0,00
LIDER TAXI AEREO S/A - AIR BRASIL	0,00	31.749,00
PITER WALLACE DE ALMEIDA	6.500,00	0,00
GERALDA MAGHELA CORADI	0,00	5.350,00
HARAS RANCHO DAS AMERICAS - REPRODUCAO DE EQ.	0,00	8.505,46
IRRICOM SERVIÇOS DE IRRIGAÇÃO LTDA	0,00	32.531,21
LEONARDO PEREIRA DE MORAES	144.000,00	144.000,00
SODEXO PASS DO BRASIL	4.210,68	3.000,00
...	24.359,87	8.511,18
TOTAIS	1.913.849,09	238.241,56

7) TRIBUTOS A RECUPERAR

Consistem dos valores tidos a título de crédito que poderão ser compensados na apuração de débitos a pagar. Segue abaixo composição:

	31.12.2022	31.12.2021
Tributos a Recuperar	96.384,84	86.053,89
COFINS NÃO CUMULATIVO	9.711,04	0,00
ICMS NÃO CUMULATIVO	0,00	1.744,11
ICMS S/IMOBILIZADO A APROPRIAR	83.882,46	83.882,46
IRRF S/APLICAÇÃO	395,28	149,4
PIS NÃO CUMULATIVO	2.396,06	277,92
Saldo Negativo IRPJ	8.519,69	8.519,69
SALDO NEGATIVO DE IRPJ – 2019	8.519,69	8.519,69
TOTAIS	104.904,53	94.573,58

8) ESTOQUES

Valores consistem nos animais nascidos no Haras ou adquiridos no mercado interno, com a intenção de comercialização em mercado interno e externo. Para o exercício de 2022 não se constatou valores referentes a desvalorização de estoque. O estoque está assim valorizado para o exercício findo em 2022 e 2021.

HARAS SAHARA LTDA
CNPJ: 71.023.188/0001-31
NIRE: 31204100220
(Valores Expressos em Reais)

Estoques Vivos	31.12.2022	31.12.2021
REBANHO EQUINO EM FORMAÇÃO	14.000,00	14.000,00
POTRAS DE 0 A 8 MESES	3.000,00	3.000,00
POTROS DE 0 A 8 MESES	2.000,00	2.000,00
POTRAS DE 9 A 18 MESES	0,00	0,00
POTROS DE 9 A 18 MESES	1.000,00	1.000,00
POTRAS DE 19 A 36 MESES	4.000,00	4.000,00
POTROS DE 19 A 36 MESES	4.000,00	4.000,00
REBANHO DE EQUINO	511.205,16	511.213,16
CAVALOS	171.994,30	171.994,30
ÉGUAS	337.218,86	337.218,86
OUTROS ESTOQUES EQUINOS	1.992,00	2.000,00
REBANHO BOVINO	1.192.162,77	1.192.162,77
GADO BOVINO	0,00	0,00
GADO BOVINO DE RECRIA	1.192.162,77	1.192.162,77
TOTAIS	1.717.367,93	1.717.375,93

9) IMOBILIZADO

As análises da Administração não indicam indícios internos ou externos de redução relevante nos valores de recuperação para seus ativos imobilizados, dispensando a realização de ajustes de impairment. O ativo imobilizado é composto por bens que contribuem para a realização do objeto social da Companhia e está demonstrado como segue:

IMOBILIZADO	Vlr Contábil 31/12/2022	Aquisições/ Baixas	Depr.	Vlr Contábil 01/01/2022	Vlr Contábil 31/12/2021	Aquisições/ Baixas	Depr.	Vlr Contábil 01/01/2021
BENS MÓVEIS	1.514.837,30	399.067,00	611.602,64	1.513.738,91	1.513.738,91	366.558,07	625.294,20	1.772.475,04
INSTALAÇÕES	271.593,14	0,00	41.699,87	270.495,20	270.495,20	120.195,53	46.545,67	196.845,34
MÓVEIS E UTENSÍLIOS	1.232.597,39	399.067,00	566.249,37	1.232.596,94	1.232.596,94	239.195,80	576.114,44	1.569.515,58
COMPUTADORES E PERIFÉRICOS	10.646,77	0,00	3.653,40	10.646,77	10.646,77	7.166,74	2.634,09	6.114,12
ATIVOS BIOLÓGICOS	1.989.757,80	0,00	252.655,80	1.990.856,36	1.990.856,36	1.326.902,68	186.960,38	850.914,06
MATRIZES - EQUINAS	1.068.999,57	0,00	133.210,92	1.068.999,57	1.068.999,57	650.902,68	75.719,02	493.815,91
REPRODUTORES - EQUINOS	260.154,34	0,00	47.208,48	260.154,34	260.154,34	0,00	50.030,68	310.185,02
MATRIZES - BOVINAS	626.438,62	0,00	68.400,00	626.438,62	626.438,62	684.000,00	57.561,38	0,00
REPRODUTORES - BOVINOS	34.165,27	0,00	3.836,40	34.165,27	34.165,27	38.364,00	4.198,73	0,00
GADO BOVINO PARA RECRIA	0,00	0,00	0,00	1.098,56	1.098,56	(46.364,00)	(549,43)	46.913,13
PRÉDIOS E CONSTRUÇÕES	47.112.246,22	5.386,00	2.220.622,65	46.747.051,06	46.747.051,06	7.766.133,90	2.218.092,60	41.199.009,76
EDIFICAÇÕES E CONSTRUÇÕES	37.713.535,60	2.530,00	2.218.092,60	37.713.535,60	37.713.535,60	0,00	2.218.092,60	39.931.628,20
TERRENOS	9.289.813,56	0,00	0,00	9.027.035,46	9.027.035,46	7.759.653,90	0,00	1.267.381,56
CONSTRUÇÕES EM ANDAMENTO	108.897,06	2.856,00	2.530,05	6.480,00	6.480,00	6.480,00	0,00	0,00
MÁQUINAS, MOTORES E VEÍCULOS	3.002.333,76	900.855,29	547.356,53	3.365.471,90	3.365.471,90	2.574.602,38	(64.593,24)	726.276,28
MÁQUINAS E EQUIPAMENTOS	1.308.762,76	79.444,00	159.596,54	1.308.762,76	1.308.762,76	1.262.040,00	96.384,28	143.107,04

HARAS SAHARA LTDA

CNPJ: 71.023.188/0001-31

NIRE: 31204100220

(Valores Expressos em Reais)

VEÍCULOS	1.693.571,00	821.411,29	387.759,99	1.693.571,00	1.693.571,00	1.312.562,38	(160.977,52)	220.031,10
APARELHOS, EQUIPAMENTOS E FERRAMENTAS	65.721,34	0,00	401,19	4.977,54	4.977,54	0,00	801,46	5.779,00
ACESSÓRIOS E PEÇAS MONTARIA	5.748,00	0,00	0,00	59,65	59,65	0,00	34,35	94,00
FERRAMENTAS	2.920,24	0,00	401,19	3.417,60	3.417,60	0,00	428,40	3.846,00
SISTEMA DE IRRIGAÇÃO	48.053,12	0,00	0,00	1.500,29	1.500,29	0,00	338,71	1.839,00
UNIDADE DE MANEJO	9.000,00	0,00	0,00	9.000,00	9.000,00	0,00	0,00	9.000,00
TOTAIS	51.294.765,30	1.305.308,29	3.632.638,81	53.622.095,77	53.622.095,77	12.034.197,03	2.966.555,40	44.554.454,14

10) FORNECEDORES

As obrigações com fornecedores são decorrentes de produtos e serviços necessários às atividades da Empresa.

Em 31 de dezembro, o saldo de obrigações com fornecedores ficou assim demonstrado:

Fornecedores	31.12.2022	31.12.2021
2 - PNEUPAM LTDA	3.144,80	56.891,52
HOLAMBELO FLORES E PLANTAS LTDA	8.712,90	4.097,56
KIKO ESQUADRIAS DE ALUMINIO E FERROS LTDA	0,00	0,00
M.F MANUTENCOES & SERVICOS LTDA	6.680,00	0,00
MARCIO AFONSO MEIRELES MOURAO JUNIOR	7.000,02	0,00
MAURO ANTONIO COSTA DE ARAUJO	6.935,40	7.596,00
MINAS RURAL AGRONEGÓCIOS LTDA	8.500,01	4.500,00
MINAS RURAL AGRO NEGOCIOS LTDA (F30)	10.168,43	5.982,60
PITER WALLACE DE ALMEIDA 01342484657	5.900,00	8.000,00
SEARA COMERCIO DE ALIMENTOS LT	6.418,80	3.422,22
TRATORLAGOS PEÇAS P/ TRATORES LTDA	0,00	0,00
VIDROART COMERCIO E ARTESANATOS LTDA - EPP	69.000,00	0,00
...	214.106,46	119.085,59
TOTAIS	346.566,82	209.575,49

11) OBRIGAÇÕES TRIBUTÁRIAS

As obrigações tributárias estão ligadas a atividade desempenhada pela sociedade, seja este incidente sobre receita própria e ou por esforço de serviços tomados e bens adquiridos advindos da manutenção das atividades exercidas.

HARAS SAHARA LTDA
CNPJ: 71.023.188/0001-31
NIRE: 31204100220
(Valores Expressos em Reais)

	31/12/2022	31/12/2021
ICMS A RECOLHER	0,00	1.246,30
ICMS DIFERENÇA ALÍQUOTA A RECOLHER	518,48	1.800,58
INSS RETIDO NA FONTE A RECOLHER	38.147,81	6.357,85
IRRF CÓD. 0561 A RECOLHER	10.238,95	11.651,73
IRRF CÓD. 0588 A RECOLHER	0,00	42,77
IRRF CÓD. 1708 A RECOLHER	3658,97	233,24
ISSQN RETIDO A RECOLHER	9.996,78	4.056,27
PIS/COFINS/CSLL - REALIZADOS	13086,82	620,53
PIS/COFINS/CSLL - RETIDOS FONTE	184,45	126,79
TOTAIS	<u>75.832,26</u>	<u>26.136,06</u>

12) OBRIGAÇÕES TRABALHISTAS

As obrigações trabalhistas correspondem aos valores escriturados para efeito da prestação do serviço e para a manutenção da sociedade:

	31.12.2022	31.12.2021
OBRIGAÇÕES TRABALHISTAS	<u>303,00</u>	<u>0,00</u>
PENSÃO ALIMENTÍCIA A PAGAR	303,00	0,00
Obrigações Previdenciárias	<u>58.851,39</u>	<u>58.989,48</u>
FGTS A RECOLHER	14.378,10	14.254,48
INSS A RECOLHER	44.473,29	44.735,00
Férias a Pagar	<u>200.555,60</u>	<u>193.845,36</u>
FÉRIAS A PAGAR	148.908,58	143.937,27
FGTS S/ FÉRIAS A PAGAR	11.746,00	11.348,27
INSS S/ FÉRIAS A PAGAR	39.901,02	38.559,82
TOTAIS	<u>259.709,99</u>	<u>252.834,84</u>

HARAS SAHARA LTDA

CNPJ: 71.023.188/0001-31

NIRE: 31204100220

(Valores Expressos em Reais)

13) ADIANTAMENTOS DE CLIENTES

As obrigações com os estes clientes são decorrentes dos adiantamentos de clientes não realizados até a data do fechamento do balanço sendo mantidas essas obrigações para os próximos exercícios.

	31.12.2022	31.12.2021
KARINE OLIVEIRA FERREIRA	0,00	1.000,00
AGROPECUARIA VIDIGAL	11.100,00	0,00
PAULO LANARI GUATIMOSIM	1.300,00	1.300,00
THIAGO MAURO TAVARES PONTES	266.690,00	0,00
....	1.040,00	0,00
TOTAL	280.130,00	2.300,00

14) CAPITAL SOCIAL

Abaixo segue quadro com a composição de Capital Social da empresa Haras Sahara Ltda.






Capital Social	31.12.2022	31.12.2021
JOSE SALIM MATAR JUNIOR	122.445.676,00	122.445.676,00
TATIANA SIQUEIRA MATTAR	1.000,00	1.000,00
SARAH SIQUEIRA MATTAR DINIZ	1.000,00	1.000,00
SOPHIA SIQUEIRA MATTAR	1.000,00	1.000,00
TOTAIS	122.448.676,00	122.448.676,00

15) ADIANTAMENTO PARA FUTURO AUMENTO DE CAPITAL

Os valores registrados no Patrimônio Líquido se referem a adiantamento para futuro aumento de capital com certeza de realização.

Adiantamento para Futuro Aumento de Capital	31.12.2022	31.12.2021
JOSE SALIM MATTAR JUNIOR	35.252.553,51	24.141.916,83
TOTAIS	35.252.553,51	24.141.916,83

16) RECEITA LÍQUIDA

Rua Visconde de Taunay, 173, São Lucas, CEP 30240-300, Belo Horizonte, MG.
(31) 3244-4800 | kryptonbpo.com.br |      /kryptonbpo
F 017-20 R.02

HARAS SAHARA LTDA
CNPJ: 71.023.188/0001-31
NIRE: 31204100220
(Valores Expressos em Reais)

Durante o período findo em 31 de dezembro de 2022 a Empresa apresentou receitas tributáveis, sendo estas compostas abaixo:

	31.12.2022	31.12.2021
Receitas líquida de vendas	3.365.313,84	2.079.671,30
VENDA DE EQUINOS	60.000,00	8.000,00
VENDA DE FENO	243.386,40	328.661,00
VENDA DE GADO	272.076,44	1.655.010,30
GANHO/PERDA CAPITAL - ALIENAÇÃO ANIMAIS	35.201,00	4.000,00
SUPERVINIÊNCIAS ATIVAS	0,00	5.000,00
VENDA DE EQUINOS P/ EXTERIOR	2.754.650,00	0,00
(-) INSUBSISTÊNCIAS ATIVAS	0,00	79.000,00
(-)DEDUÇÕES DA RECEITA BRUTA	(48.268,07)	(123.702,73)
(-)COFINS	(13.740,70)	(52.258,35)
(-)ICMS	(31.544,20)	(59.365,87)
(-)PIS	(2.983,17)	(12.078,51)
RECEITA LÍQUIDA	3.317.045,77	1.955.968,57

"Declaramos sob as penas da lei, que as informações aqui contidas são verdadeiras e nos responsabilizamos por todas elas"

31 de dezembro de 2022

* * *



014.742.686-33
TATIANA SIQUEIRA MATTAR
29/11/2023 às 15:29
263253362230Mar9eIdf5aaad5e6151 - Assinado Digitalmente

Tatiana Siqueira Mattar
Sócia Administradora
CPF: 014.742.686-33



096.275.876-05
FILIPE COSTA MARÇAL DE MORAES
29/11/2023 às 09:17
19ca14e7ea6328a42e0eb13d585e422 - Assinado Digitalmente

Filipe Costa Marçal de Moraes
Contadora: CRC/MG 106132/O-0
CPF: 096.275.876-05



559.548.716-04
ROGERIO MARQUES NOE
29/11/2023 às 09:18
e4da3b7b0ce2345d7772b067a318d5 - Assinado Digitalmente

Rogério Marques Noé
Contador: CRC/MG 054168/O-0
CPF: 559.548.716-04

PÁGINA DE AUTENTICAÇÃO

A KTech garante a integridade e a autenticidade deste documento nos termos do Artigo 10, § 1º, da MP nº 2.200-2, de 24 de agosto de 2001.

Confira o documento original através de seu smartphone:



Confira através da internet:

Passo 1 - Acesse o site:

<https://assinador.kryptontech.com.br/ktech/verificar>

Passo 2 - Digite o login: 0277127

Passo 3 - Digite a senha: 7fsf6p5Z